

GEMEINDEABWASSERVERBAND KREMS AN DER DONAU

3502 Krems-Lerchenfeld, An der Schütt 50

Gemeindekennziffer: 36116



VORANSCHLAG für das HAUSHALTSJAHR 2026



Genehmigt in der Sitzung der Verbandsversammlung vom 10.11.2025.

Die Übereinstimmung der Kopien der Verständigung von der Sitzung und des Sitzungsprotokolls mit den Originalen wird bestätigt.


Krems a.d.D., 10.11.2025

GEMEINDEABWASSERVERBAND KREMS

a.d. Donau; Sitz: Krems a.d.D.

Der Verbandsobmann:




Bgm. Mag. Roman Janacek

INHALTSVERZEICHNIS

| | |
|---|-----------------|
| Sitzungsunterlagen | Seite A1 bis A3 |
| Geschäftsführer-Bericht | Seite 1 |
| Vorbericht lt. NÖ Gemeindehaushaltsverordnung | Seite 11 |
| Ergebnishaushalt Gesamt 1. Ebene (Anlage 1a) | Seite 19 |
| Ergebnishaushalt Bereichsbudget 1. und 2. Ebene (Anlage 1a) | Seite 23 |
| Finanzierungshaushalt Gesamt 1. Ebene (Anlage 1b) | Seite 27 |
| Finanzierungshaushalt Bereichsbudget 1. und 2. Ebene (Anlage 1b) | Seite 31 |
| Ergebnis- und Finanzierungsvoranschlag Detailnachweis | Seite 37 |
| Haushaltspotential (aufbauend auf der Ergebnisrechnung) | Seite 53 |
| Nachweis der Investitionstätigkeit | Seite 59 |
| Nachweis der sonstigen Investitionen (nur VC 2) | Seite 75 |
| Dienstpostenplan | Seite 81 |
| Personaldaten iSd ÖStp (Anlage 4) | Seite 85 |
| Querschnitt (Anlage 5b) | Seite 91 |
| Nachweis über Transferzahlungen (Anlage 6a) | Seite 95 |
| Nachweis über Haushaltsrücklagen und Zahlungsmittelreserven (Anlage 6b) | Seite 103 |
| Einzelnachweis über Finanzschulden und Schuldendienst (Anlage 6c) | Seite 107 |
| Nachweis über hausinterne Vergütungen (Anlage 6f) | Seite 115 |
| Rückstellungsspiegel (Anlage 6q) | Seite 119 |
| GAV-Nachweis Vermögen mit abgeänderter Nutzungsdauer | Seite 123 |
| MFP – Ergebnishaushalt Gesamt 1. und 2. Ebene | Seite 129 |
| MFP – Finanzierungshaushalt Gesamt 1. und 2. Ebene | Seite 133 |
| MFP - Haushaltspotential (aufbauend auf der Ergebnisrechnung) | Seite 139 |
| MFP – Schuldenentwicklung | Seite 157 |
| MFP – Haftungen der Verbandsgemeinden | Seite 161 |
| MFP – voraussichtliche Gemeindebeiträge | Seite 165 |
| Aufgliederung der Gemeindebeiträge | Seite 169 |
| Gemeindebeiträge | Seite 173 |

Gemeindeabwasserverband Krems an der Donau

Sitz: Krems/Donau, An der Schütt 50, 3502 Krems-Lerchenfeld · Tel. (027 32) 85 339-0 · Fax (027 32) 85 339-30
E-Mail: office@gav-krems.at Homepage: www.gav-krems.at UID: ATU16262103

Krems/D., 29.10.2025

VERSTÄNDIGUNG

Die Mitglieder der Verbandsversammlung des GAV Krems an der Donau werden zu der am

Montag, den 10. November 2025, um 16.30 Uhr

stattfindenden Sitzung höflich eingeladen.

Ort: Betriebsgebäude des GAV (Kläranlage) – Sitzungssaal

TAGESORDNUNG:

- 1.) Genehmigung des Sitzungsprotokolls der Sitzung der Verbandsversammlung vom 27.08.2025
- 2.) Kenntnisnahme des Protokolls der 129. Sitzung des Prüfungsausschusses
3. ✓) Beschluss des Voranschlages für das Haushaltsjahr 2026
- 4.) Berichte



Gemeindeabwasserverband Krems
a.d. Donau; Sitz: Krems a.d.D.
Der Verbandsobmann:

Bgm. Mag. Roman Janacek

Ergeht an:

per E-Mail:

| | |
|---------------------------------------|------------------------------------|
| Herrn Bürgermeister der Stadt | Krems an der Donau, 3500 |
| Herrn Bürgermeister der Stadtgemeinde | Dürnstein, 3601 |
| Herrn Bürgermeister der Gemeinde | Rohrendorf, 3495 |
| Herrn Bürgermeister der Gemeinde | Gedersdorf, 3494 |
| Herrn Bürgermeister der Marktgemeinde | Weißkirchen, 3610 |
| Herrn Bürgermeister der Marktgemeinde | Spitz, 3620 |
| Herrn Bürgermeister der Marktgemeinde | Mühdorf, 3622 |
| Herrn Bürgermeister der Marktgemeinde | Senftenberg, 3541 |
| Herrn Bürgermeister der Marktgemeinde | Grafenegg, 3492 |
| Frau Bürgermeister der Marktgemeinde | Hohenwarth-Mühlbach, 3472 |
| Herrn Bürgermeister der Marktgemeinde | Straß im Straßertale, 3491 |
| Herrn Bürgermeister der Marktgemeinde | Paudorf, 3508 |
| Herrn Bürgermeister der Marktgemeinde | Furth bei Göttweig, 3511 |
| Herrn Bürgermeister der Stadtgemeinde | Mautern an der Donau, 3512 |
| Herrn Bürgermeister der Marktgemeinde | Rossatz-Arnsdorf, 3602 |
| Herrn Bürgermeister der Gemeinde | Bergern im Dunkelsteinerwald, 3512 |
| Herrn Bürgermeister der Stadtgemeinde | Gföhl, 3542 |
| Herrn Bürgermeister der Marktgemeinde | Stratzing, 3552 |

Weiters an:

- Herrn Vorsitzenden des Prüfungsausschusses 2. Vbgm. DI Dr. Florian Kamleitner

Anmerkung:

Die Herren/Frauen Bürgermeister/Innen können sich im Sinne der NÖ. Gemeindeordnung vertreten lassen (Vizebürgermeister/In oder bevollmächtigtes Mitglied des Gemeindevorstandes). Demzufolge kann eine Nichtvertretung einer Gemeinde in der Sitzung nicht entschuldigt werden. Zutreffendenfalls wird bei den zu fassenden Beschlüssen das Einverständnis angenommen.

. / .

Gerald Jaklitsch

Von: Gerald Jaklitsch
Gesendet: Mittwoch, 29. Oktober 2025 12:11
An: Bgm. Christian Geppner; Bgm. Daniela Hagenbüchl-Schabl; Bgm. Dr. Andreas Nunzer; Bgm. Ing. Franz Holzer; Bgm. Ing. Gerhard Tastl; Bgm. Ing. Manfred Denk; Bgm. Ing. Stefan Löffler; Bgm. Josef Schmid; Bgm. Josef Wildam BA; Bgm. Martin Rennhofer; Bgm. Roland Berger; Bgm. Wolfgang Übl; Bgm. Dr. Markus Klamminger; Bgm. Heinrich Brustbauer; Bgm. Johann Riesenhuber; Bgm. Mag. Peter Molnar; Bgm. Mag. Roman Janacek; Bgm. Martin Leuthner
Cc: 2. Vbgm. DI Dr. Florian Kamleitner
Betreff: Einladung zur Versammlungssitzung am 10.11.2025, 16.30 Uhr
Anlagen: Einladung Versammlung 10.11.2025.pdf

Sehr geehrte Mitglieder der Versammlungsversammlung!

In der Beilage übermittle ich Ihnen die Einladung für die kommende Sitzung der Versammlungsversammlung des GAV Krems am **Montag, 10. November 2025 um 16.30 Uhr**.

Mit freundlichen Grüßen
Gerald Jaklitsch

Gerald Jaklitsch
Bereichsleiter Finanzen



Gemeindeabwasserverband Krems an der Donau
An der Schütt 50 | A - 3502 Krems - Lerchenfeld
Telefon: +43 2732 / 85339 - 18 | Fax: +43 2732 / 855339 - 30
Mobil: +43 676 3304008 | Mail: jaklitsch@gav-krems.at
Webseite: <http://www.gav-krems.at>

Gemeindeabwasserverband Krems an der Donau

Sitz: Krems/Donau, An der Schütt 50, 3502 Krems-Lerchenfeld · Tel. (027 32) 85 339-0 · Fax (027 32) 85 339-30

Versammlung - 164

SITZUNGSPROTOKOLL

über die 164. Sitzung der Versammlungsversammlung des Gemeindeabwasserverbandes Krems an der Donau am **10.11.2025** im Sitzungssaal des Betriebsgebäudes des GAV Krems.

Beginn: 16.30 Uhr

Ende: 17.00 Uhr

Anwesend:

| | |
|-------------------------------------|---------------------------------------|
| Stadt Krems an der Donau: | Bgm. Mag. Peter Molnar |
| Stadtgemeinde Dürnstein: | Bgm. Johann Riesenhuber |
| Gemeinde Rohrendorf: | - |
| Gemeinde Gedersdorf: | Bgm. Ing. Stefan Löffler |
| Marktgemeinde Weißenkirchen: | GfGR Mag. Markus Holzinger (bevollm.) |
| Marktgemeinde Spitz: | GfGR Johann Schneeweis (bevollm.) |
| Marktgemeinde Mühlendorf: | Bgm. Roland Berger |
| Marktgemeinde Senftenberg: | Bgm. Dr. Markus Klamminger |
| Marktgemeinde Grafenegg: | Bgm. Ing. Manfred Denk |
| Marktgemeinde Straß im Straßertale: | Bgm. Martin Leuthner |
| Marktgemeinde Hohenwarth-Mühlbach: | Bgm. Daniela Hagenbüchl-Schabl |
| Marktgemeinde Paudorf: | Bgm. Martin Rennhofer |
| Marktgemeinde Furth bei Göttweig: | Bgm. Wolfgang Übl |
| Stadtgemeinde Mautern an der Donau: | Bgm. Heinrich Brustbauer |
| Marktgemeinde Rossatz-Arnsdorf: | Bgm. Josef Wildam, BA |
| Gemeinde Bergern im DKSTW: | Bgm. Mag. Roman Janacek |
| Stadtgemeinde Gföhl: | Bgm. Ing. Franz Holzer |
| Marktgemeinde Stratzing: | - |

Außerdem anwesend:

Für die Geschäftsführung des GAV: DI Stefan Tiefenbacher
Gerald Jaklitsch

Vorsitzender des Prüfungsausschusses: -

Nicht vertreten:

Gemeinde Rohrendorf, Marktgemeinde Stratzing

Vorsitz:

Verbandsobmann Bgm. Mag. Roman Janacek

Die Sitzung war öffentlich, die Sitzung war beschlussfähig.

. / .

TAGESORDNUNG:

- 1.) Genehmigung des Sitzungsprotokolls der Sitzung der Verbandsversammlung vom 27.08.2025
- 2.) Kenntnisnahme des Protokolls der 129. Sitzung des Prüfungsausschusses
- 3.) Beschluss des Voranschlages für das Haushaltsjahr 2026
- 4.) Berichte

Der Vorsitzende Verbandsobmann Bgm. Mag. Roman Janacek begrüßt die anwesenden Mandatäre, stellt die ordnungsgemäße Einberufung zur Sitzung gem. § 45 der NÖ Gemeindeordnung 1973 sowie die Beschlussfähigkeit fest.

Er berichtet, dass Dr. Markus Klamminger, Bürgermeister der Marktgemeinde Senftenberg, am 07.10.2025 von Landeshauptfrau Johanna Mikl-Leitner das „Große Goldene Ehrenzeichen für Verdienste um das Bundesland Niederösterreich“ verliehen wurde. Der Verbandsobmann gratuliert dazu recht herzlich.

Danach eröffnet er die Sitzung.

./.

TAGESORDNUNGSPUNKT NR.: 3)
Beschluss des Voranschlages für das Haushaltsjahr 2026

A N T R A G
des Vorstandes

an die Verbandsversammlung des Gemeindeabwasserverbandes Krems an der Donau

Sachverhalt:

Der Entwurf des Voranschlages für das Jahr 2026 inklusive des „Mittelfristigen Finanzplanes“ (MFP) mit Datum vom 22.10.2025 wurde den Mitgliedern der Verbandsversammlung zeitgerecht per E-Mail zugestellt. Daher wird vorausgesetzt, dass die Anwesenden über den Inhalt des Voranschlages für das Haushaltsjahr 2026 inklusive des MFP grundsätzlich informiert sind. Die wesentlichen Punkte und maßgebenden Zahlen werden aber nochmals mittels Power-Point-Präsentation vom Geschäftsführer zusammengefasst.

Der Vorsitzende beantragt folgenden Verbandsversammlungs-

B E S C H L U S S:

„Die Verbandsversammlung des GAV Krems an der Donau beschließt, den vorliegenden Voranschlag für das Haushaltsjahr 2026 mit Datum vom 22.10.2025 mit all den erforderlichen Erläuterungen, Anlagen und Beilagen, den Mittelfristigen Finanzplan bis 2030 und den daraus resultierenden Gemeindebeiträgen für 2026 zu genehmigen (Beilage B).“

Der Verbandsobmann wird ermächtigt zur Erfüllung der Verpflichtungen notwendige Überschreitungen von Voranschlagsansätzen an einzelnen Haushaltskonten durchzuführen, sowie über- und / oder außerplanmäßige Aufwendungen und Erträge bzw. Auszahlungen und Einzahlungen zu tätigen.

Sofern nicht andere formale Gründe maßgebend sind, ist bei einer zu erwartenden Überschreitung der in diesem Voranschlag festgesetzten Gemeindebeiträge in Höhe von € 9.324.000 von mehr als 10 % ein Nachtragsvoranschlag zu erstellen.

Die Toleranzgrenze für Abweichungen und Überschreitungen von einzelnen Haushaltsstellen wird mit einem Prozentsatz von 35 % der jeweiligen Voranschlagssumme bzw. mit einem Mindestbetrag von € 50.000 festgesetzt.

Die Zuordnung der Aufwendungen und Erträge bzw. der Auszahlungen und Einzahlungen der sogenannten „nicht zuordnungsfähigen Konten“ erfolgt entsprechend der von der Verbandsversammlung beschlossenen Behandlung der buchhalterischen Sonderfälle gemäß Tagesordnungspunkt 5 vom 08.11.2022.“



Abstimmungsergebnis: Antrag einstimmig angenommen (offene Abstimmung)

Geschäftsführer-Bericht

GESCHÄFTSFÜHRER-BERICHT ZUM VORANSCHLAG 2026

1. Gemeindebeiträge:

Nachdem sich die Gemeindebeiträge im Jahr 2025 gegenüber 2024 um ca. 7,46 % verringert haben, verringern sich diese für 2026 gegenüber 2025 um ca. 0,65 %! Sie liegen damit um € 397.000 unter dem mittelfristigen Finanzplan vom VA 2025.

Die Gesamt-Beiträge der Verbandsgemeinden belaufen sich auf € 9.324.000. Davon entfallen auf die GAV-Anlagen € 8.463.400 und auf die Ortskanalanlagen € 860.600. Die Berechnung dieser Summen erfolgt aus dem Finanzierungshaushalt sowie aus speziellen Teilen aus dem Ergebnishaushalt (Dotierungen bzw. Auflösungen von bestimmten Rücklagen).

2. Dienstposten:

Der Dienstpostenplan sieht unverändert 18 Mitarbeiter vor, davon 16 Vollbeschäftigte und 2 nicht Vollbeschäftigte. Der Personalaufwand beträgt € 1.564.000.

3. Wertgrenze:

Die Wertgrenze gemäß § 7 Abs. 2 der Satzung vom 01.01.2020, betreffend die Zuständigkeit des Verbandsobmannes beträgt pro Einzelfall max. € 250.000 (exkl. USt.).

4. Darlehen und Zinsen:

Für alle Bankdarlehen wurde für die Erstellung des Voranschlages und des mittelfristigen Finanzplanes mit einem Zinssatz inkl. Aufschlag zwischen 0,512 % (Fixzinssatz) und max. 3,2 % (variabler Zinssatz) gerechnet. Die Aufschläge auf den 3- bzw. 6-Monats-Euribor liegen derzeit zwischen 0,05 % und 0,75 %.

- Darlehensaufnahmen: € 2,60 Mio.
- Darlehenstilgungen: ca. € 3,09 Mio.
- Zinsen: ca. € 1,32 Mio.

5. Rücklagen mit Zahlungsmittelreserven:

Alle unsere Rücklagen mit ZMR werden mit € 140.000 weiter aufgebaut, im Gegenzug werden aber auch € 592.000 für unsere Vorhaben verwendet.

Auflösung und Verwendung für investive und sonstige Vorhaben 2026 (inkl. Ausgleich von Rückständen):

- zweckgeb. RL für Kläranlage: € 50.000 für den „Bauabschnitt 53“
- zweckgeb. RL für Gesamtsammler: € 104.000 für den „BA 35“
 - € 50.000 für den „BA 44“
 - € 148.000 für den „BA 49“
 - € 50.000 für den „BA 50“
 - € 100.000 für den „BA 52“
- allgemeine RL für Kläranlage: -
- allgemeine RL für Gesamtsammler: € 90.000 für Sanierung der Kanaltrasse am Sammler Ost

Die Dotierungen bei den Tilgungsträgern (das sind ebenfalls zweckgebundene Rücklagen mit ZMR) für die endfälligen Darlehen betragen € 207.000. Die Rücklage „DOKW-Ablöse Veranlagung“ läuft Ende November 2025 aus und wird neu veranlagt (ca. € 2 Mio.).

6. Überblick über den Gesamt-Ergebnisvoranschlag:

Die Summen (SU) und Salden (SA) des Ergebnisvoranschlages ergeben folgendes Bild:

| Ergebnishaushalt Gesamt 1. Ebene - interne Vergütungen enthalten | | | | |
|---|--|-------------------|----------------|----------------|
| MVAG | Mittelverwendungs- und Aufbringungsgruppen (1. Ebene) | VA 2026 | VA 2025 | RA 2024 |
| SU21 | Summe Erträge | 10.629.800 | 10.972.600 | 10.452.174,83 |
| SU22 | Summe Aufwendungen | 10.870.300 | 10.934.000 | 10.425.311,43 |
| SA0 | Saldo (0) Nettoergebnis (21 - 22) | -240.500 | 38.600 | 26.863,40 |
| SA01 | Summe Haushaltsrücklagen | 245.000 | 597.000 | 3.544.113,62 |
| SA00 | Nettoergebnis nach Zuweisungen und Entnahmen von Haushaltsrücklagen (Saldo 0 +/- SU23) | 4.500 | 635.600 | 3.570.977,02 |

Der Ergebnisvoranschlag weist diesmal ein negatives Nettoergebnis aus Saldo 0 (- € 240.500) aus, dafür aber ein positives Nettoergebnis nach Zuweisungen und Entnahmen von Haushaltsrücklagen aus Saldo 00 (€ 4.500) zur Finanzierung für investive Vorhaben.

7. Überblick über den Gesamt-Finanzierungsvoranschlag:

Die Summen (SU) und Salden (SA) des Finanzierungsvoranschlages ergeben folgendes Bild:

| Finanzierungshaushalt Gesamt 1. Ebene - interne Vergütungen enthalten | | | | |
|--|--|-------------------|-------------------|----------------------|
| MVAG | Mittelverwendungs- und Aufbringungsgruppen (1. Ebene) | VA 2026 | VA 2025 | RA 2024 |
| SU31 | Summe Einzahlungen operative Gebarung | 9.899.600 | 10.255.800 | 9.547.474,00 |
| SU32 | Summe Auszahlungen operative Gebarung | 6.127.400 | 6.138.100 | 5.805.486,10 |
| SA1 | Saldo (1) Geldfluss aus der operativen Gebarung (31 - 32) | 3.772.200 | 4.117.700 | 3.741.987,90 |
| SU33 | Summe Einzahlungen investive Gebarung | 642.100 | 765.300 | 852.200,18 |
| SU34 | Summe Auszahlungen investive Gebarung | 3.678.000 | 3.777.000 | 5.074.538,22 |
| SA2 | Saldo (2) Geldfluss aus der investiven Gebarung (33 - 34) | -3.035.900 | -3.011.700 | -4.222.338,04 |
| SA3 | Saldo (3) Nettofinanzierungssaldo (Saldo 1 + Saldo 2) | 736.300 | 1.106.000 | -480.350,14 |
| SU35 | Summe Einzahlungen aus Finanzierungstätigkeit | 2.600.000 | 2.525.000 | 1.720.000,00 |
| SU36 | Summe Auszahlungen aus Finanzierungstätigkeit | 3.092.700 | 3.597.500 | 6.292.532,52 |
| SA4 | Saldo (4) Geldfluss aus der Finanzierungstätigkeit (35 - 36) | -492.700 | -1.072.500 | -4.572.532,52 |
| SA5 | Saldo (5) Geldfluss aus der voranschlagswirksamen Gebarung (Saldo 3 + Saldo 4) | 243.600 | 33.500 | -5.052.882,66 |
| <u>Ergänzung:</u> | | | | |
| | <i>Entnahmen von Rücklagen</i> | 592.000 | 944.000 | 230.553,19 |
| | tatsächliches Liquiditätsergebnis (positiver bzw. negativer Geldfluss) | 835.600 | 977.500 | -4.822.329,47 |

Der Finanzierungsvoranschlag ist gekennzeichnet durch einen positiven Geldfluss aus der operativen Gebarung (Saldo 1: ca. € 3,77 Mio.), welcher für die Bedeckung der laufenden Darlehenstilgungen (ca. € 3,09 Mio.) und für die geplanten Investitionen verwendet wird.

Weiters sind Investitionsvorhaben (SU34) von ca. € 3,68 Mio. geplant, die unter Berücksichtigung der geplanten Finanzierung im Finanzierungsvoranschlag zu einem positiven Saldo 5 von € 243.600 führen.

*Diesem positiven Saldo 5 (Geldfluss aus der voranschlagswirksamen Gebarung) sind die bereits erwähnten Entnahmen von Rücklagen über € 592.000 hinzuzurechnen (siehe auch Punkt „5. Rücklagen mit ZMR“). **Daraus ergibt sich ein positiver Geldfluss aus der voranschlagswirksamen Gebarung von € 835.600.***

8. Überblick über die investiven Vorhaben und ihre Finanzierung:

➤ Vorhaben Kläranlage:

- Dekanter und Stromspeicher, BA 53: Kosten von € 1.000.000
(Gesamtkosten ca. € 1 Mio.; Fertigstellung voraussichtlich 2. HJ 2026)
Ausfinanzierung 2026: durch Bankdarlehen und zweckgebundene RL mit ZMR

➤ Vorhaben Gesamtsammler:

- Projekt „BA 35, 36, 41 und 43“
 - Sanierung PW KM, BA 35: Kosten von € 0
Gesamtkosten ca. € 16 Mio.; Fertigstellung war im 1. HJ 2025
Ausfinanzierung 2026: durch zweckgebundene RL mit ZMR und NÖ. WWF
 - Erweiterung PW Zellerplatz, BA 41: Kosten von € 0
Gesamtkosten ca. € 4,5 Mio.; Fertigstellung voraussichtlich 2. HJ 2029
Finanzierung 2026: -

- Projekt „BA 40 – Sanierung PW Rothenhof“

Kosten von € 380.000

Gesamtkosten ca. € 1,7 Mio.; Fertigstellung voraussichtlich 2. HJ 2027

Finanzierung 2026: durch Bankdarlehen

- Projekt „BA 44 – Sanierung PW Spitz“

Kosten von € 1.000.000

Gesamtkosten ca. € 1,85 Mio.; Fertigstellung voraussichtlich 2. HJ 2027

Finanzierung 2026: durch Bankdarlehen und zweckgebundene RL mit ZMR

- Projekt „BA 45 – Sanierung Kanal Walkersdorf – PW Etsdorf“

Kosten von € 0

Gesamtkosten ca. € 0,8 Mio.; Fertigstellung voraussichtlich 2. HJ 2030

Finanzierung 2026: -

- Projekt „BA 47 – Sanierung Brückenleitungen“

Kosten von € 0

Gesamtkosten ca. € 5,1 Mio.; Fertigstellung voraussichtlich 2. HJ 2030

Finanzierung 2026: -

- Projekt „BA 49 – Kremstal, Sanierung Rehberg Kreuzung Grabnerbrücke“

Kosten von € 143.000

Gesamtkosten ca. € 0,25 Mio.; Fertigstellung voraussichtlich 2. HJ 2026

Finanzierung 2026: durch zweckgebundene RL mit ZMR

- Projekt „BA 50 – SA Ost, Anpass. PW Grunddorf – Entfall PW Theiß“

Kosten von € 100.000

Gesamtkosten ca. € 2,0 Mio.; Fertigstellung voraussichtlich 1. HJ 2026

Finanzierung 2026: durch Bankdarlehen und zweckgebundene RL mit ZMR

- Projekt „BA 52 – SA Wachau, Sanierung Bereich Spitz“

Kosten von € 100.000

Gesamtkosten ca. € 0,1 Mio.; Fertigstellung voraussichtlich 2. HJ 2026

Finanzierung 2026: durch zweckgebundene RL mit ZMR

➤ Sonstige Investitionen der operativen Gebarung:

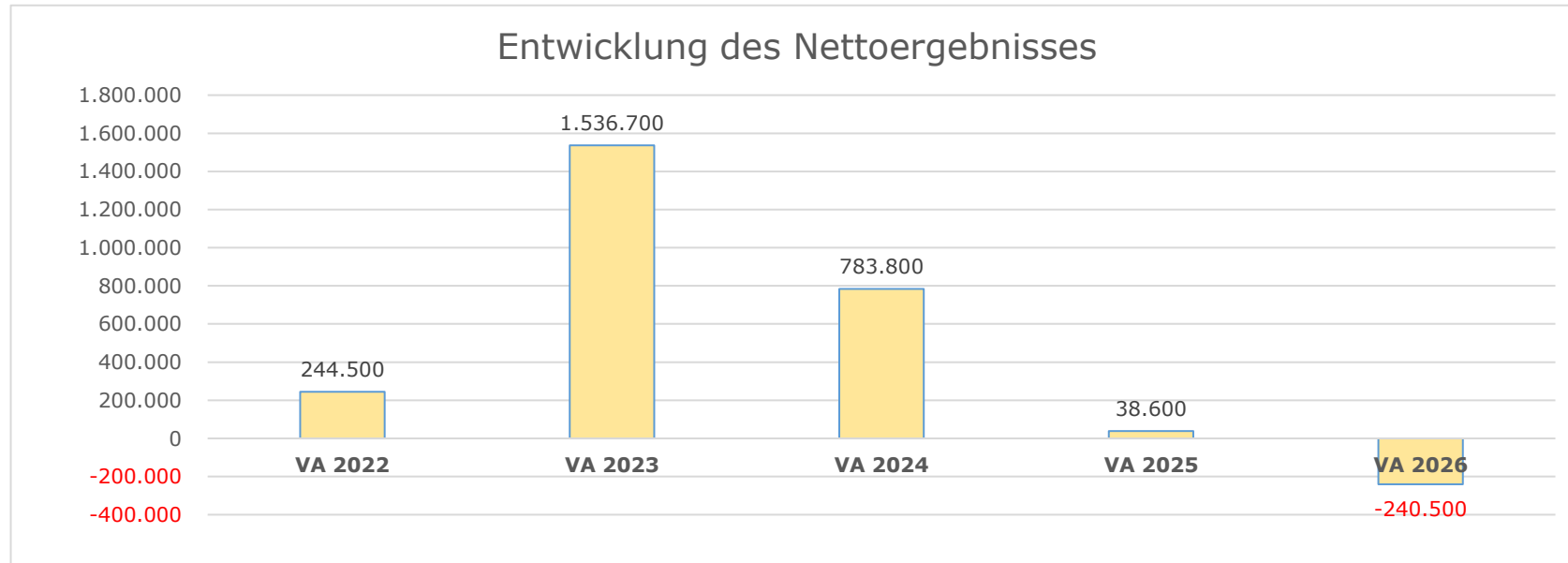
Kosten von ca. € 0,94 Mio. für diverse Anschaffungen und Erneuerungen von technischen Geräten und Maschinen, wie zum Beispiel: Erneuerung Server-Hardware und Firewalls Techniknetzwerk mit ca. € 95.000, Sanierung der Klarwasserleitung im Hauptpumpwerk mit ca. € 60.000, Tausch der Lüfterschläuche in den Belebungsbecken mit ca. € 30.000, neue Speicherprogrammierbare Steuerungen (SPS) mit ca. € 30.000, ein neues Elektro-Fahrzeug für den Betrieb mit ca. € 45.000, Erneuerung der Kanaltrasse am Sammler Ost mit ca. € 90.000, Erneuerung Verteiler im PW Diendorf mit ca. € 50.000.

Finanzierung 2026: durch Gemeindebeiträge und allgemeine RL mit ZMR

Geschäftsführer DI Stefan Tiefenbacher

Vorbericht lt. NÖ GHVO

VORBERICHT zum Voranschlag 2026 gemäß § 3 der NÖ Gemeindehaushaltsverordnung (NÖ GHVO)

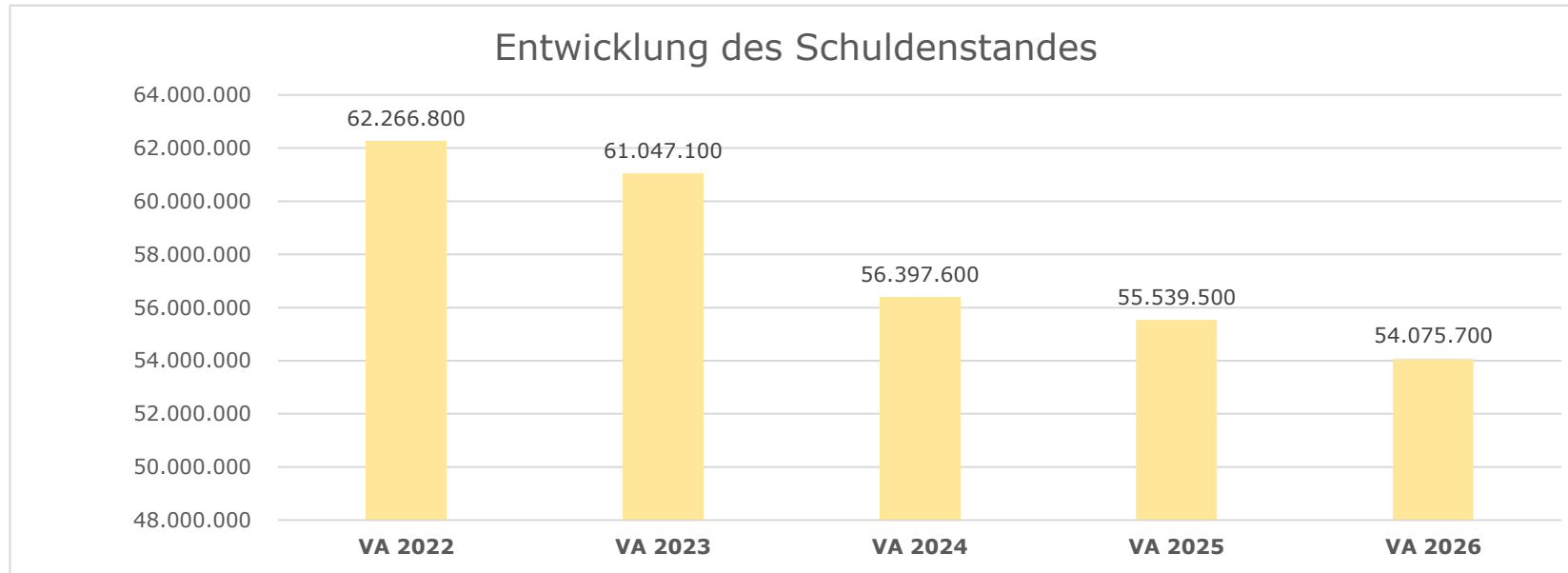


Beim Nettoergebnis handelt es sich um das Ergebnis des Ergebnisvoranschlages und ist seit dem Haushaltsjahr 2020 auszuweisen.

Ein positives Nettoergebnis bedeutet, dass die Erträge voraussichtlich ausreichend sein werden, die Aufwendungen für die kommunalen Leistungen (inkl. Werteverzehr des Anlagevermögens in Form der Abschreibungen) abzudecken.

Ein negatives Nettoergebnis heißt, dass dies nicht zur Gänze (in der Höhe des negativen Wertes) möglich ist. Der GAV Krems hat diesmal ein negatives Nettoergebnis.

VORBERICHT zum Voranschlag 2026 gemäß § 3 der NÖ Gemeindehaushaltsverordnung (NÖ GHVO)

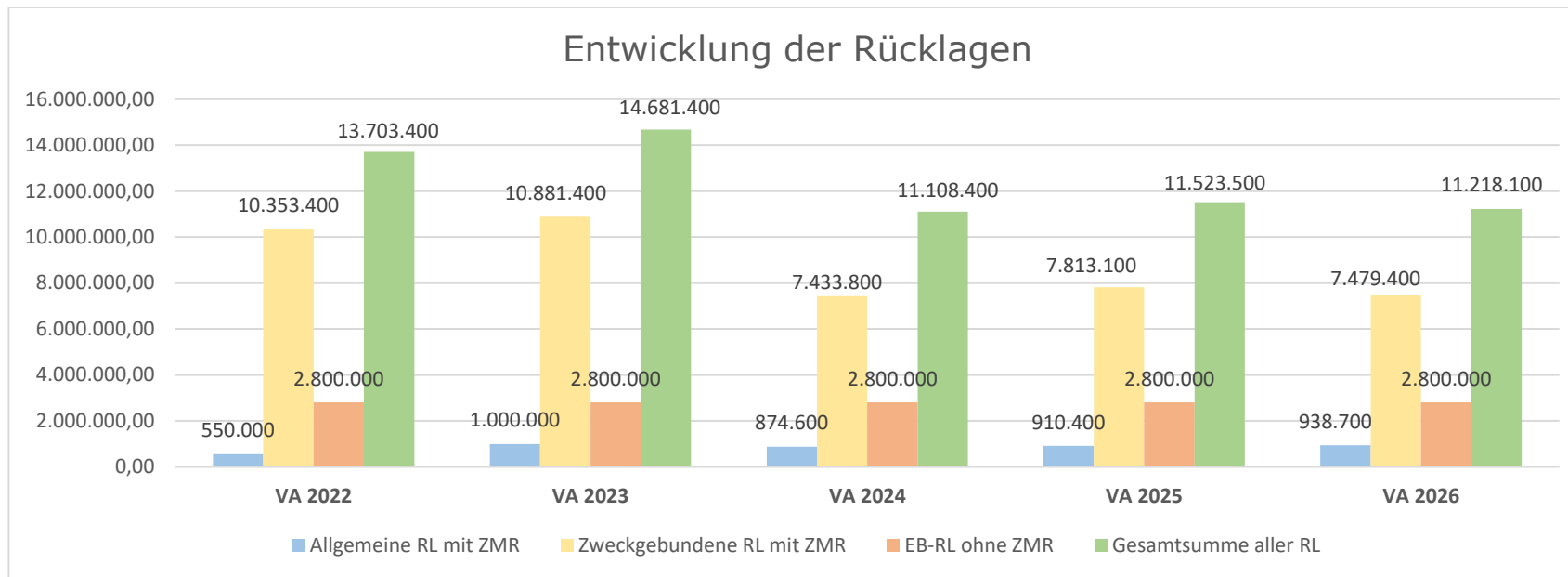


Die Entwicklung des Schuldenstandes zeigt auf, inwieweit der Schuldenstand über die Jahre erhöht oder reduziert wird.

Im Jahr 2026 werden € 2,6 Mio. an Darlehen für die Bauvorhaben BA 40, 44, 50 und 53 benötigt.

Zum VA 2025 verringert sich der Gesamt-Darlehensstand um ca. € 1,46 Mio.

VORBERICHT zum Voranschlag 2026 gemäß § 3 der NÖ Gemeindehaushaltsverordnung (NÖ GHVO)

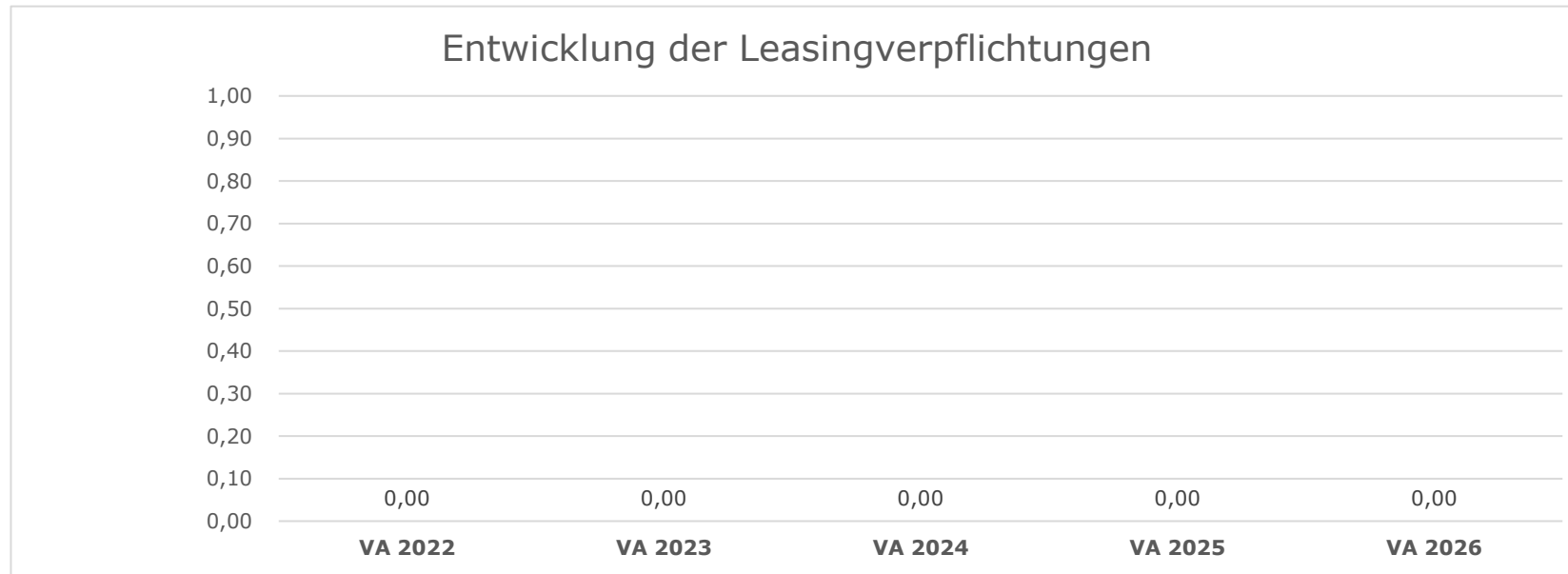


Die Entwicklung der Rücklagen zeigt an, inwieweit Rücklagen vorhanden sind und ob sie auf- bzw. abgebaut werden.

Im Jahr 2026 werden Rücklagen mit ZMR (inkl. Aufbau der Tilgungsträger) um € 347.000 aufgebaut und gleichzeitig € 592.000 für die Finanzierung unserer Projekte verwendet.

Zum VA 2025 verringern sich die Gesamt-Rücklagen um ca. € 0,31 Mio.

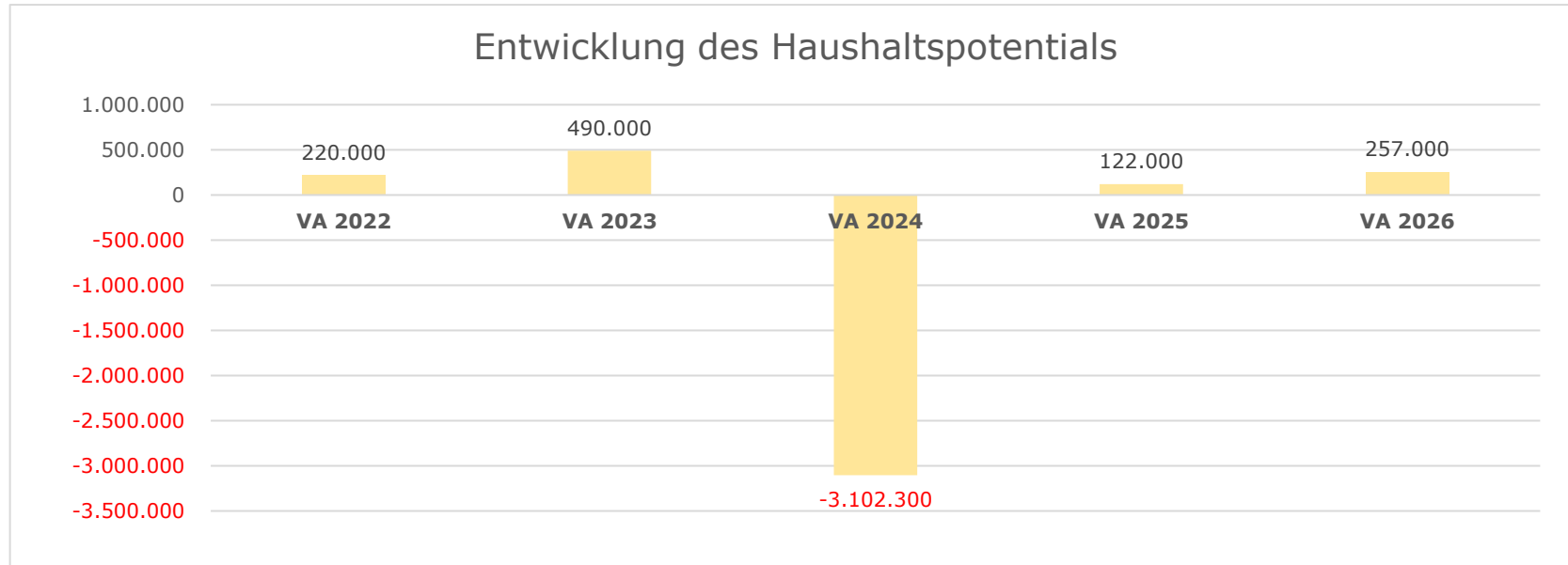
VORBERICHT zum Voranschlag 2026 gemäß § 3 der NÖ Gemeindehaushaltsverordnung (NÖ GHVO)



Bei Leasingverpflichtungen handelt es sich nicht um Finanzschulden (z.B. Darlehen), sondern um Verwaltungsschulden. Die Leasingverpflichtungen sind mit Beginn des Jahres 2020 in einer eigenen Anlage gem. VRV 2015 festzuhalten.

Beim GAV Krems gibt es bisher noch keine Leasingverpflichtungen.

VORBERICHT zum Voranschlag 2026 gemäß § 3 der NÖ Gemeindehaushaltsverordnung (NÖ GHVO)



Das Haushaltspotential hat seine Grundlage im § 67 Z. 11 der NÖ. Gemeindeordnung und ist seit dem VA 2020 auszuweisen.

Das Haushaltspotential ist die Differenz der wiederkehrenden Mittelaufbringungen abzüglich der wiederkehrenden Mittelverwendungen unter Berücksichtigung der entsprechenden Forderungen und Verbindlichkeiten und liegt im Jahr 2026 bei € 257.000.

Ergebnishaushalt Gesamt 1. Ebene (Anlage 1a)
- interne Vergütungen enthalten

| MVAG | Mittelverwendungs- und -aufbringungsgruppen (1. Ebene) | VA 2026 | VA 2025 | RA 2024 |
|-------------|--|----------------------|----------------------|----------------------|
| 211 | Erträge aus der operativen Verwaltungstätigkeit | 9.598.000,00 | 9.650.000,00 | 9.142.180,41 |
| 212 | Erträge aus Transfers | 998.800,00 | 990.600,00 | 1.191.741,77 |
| 213 | Finanzerträge | 33.000,00 | 332.000,00 | 118.252,65 |
| 21 | Summe Erträge | 10.629.800,00 | 10.972.600,00 | 10.452.174,83 |
| 221 | Personalaufwand | 1.606.700,00 | 1.521.000,00 | 1.526.942,06 |
| 222 | Sachaufwand | 7.827.900,00 | 7.512.300,00 | 6.876.553,97 |
| 223 | Transferaufwand | 116.000,00 | 112.000,00 | 105.463,12 |
| 224 | Finanzaufwand | 1.319.700,00 | 1.788.700,00 | 1.916.352,28 |
| 22 | Summe Aufwendungen | 10.870.300,00 | 10.934.000,00 | 10.425.311,43 |
| SA0 | Saldo (0) Nettoergebnis (21 - 22) | -240.500,00 | 38.600,00 | 26.863,40 |
| 230 | Entnahmen von Haushaltsrücklagen | 592.000,00 | 3.150.000,00 | 4.090.145,02 |
| 240 | Zuweisungen an Haushaltsrücklagen | 347.000,00 | 2.553.000,00 | 546.031,40 |
| SA01 | Saldo (01) Haushaltsrücklagen (230 - 240) | 245.000,00 | 597.000,00 | 3.544.113,62 |
| SA00 | Saldo (00) Nettoergebnis nach Haushaltsrücklagen (Saldo 0 + Saldo 01) | 4.500,00 | 635.600,00 | 3.570.977,02 |

Ergebnishaushalt Bereichsbudget 1. und 2. Ebene (Anlage 1a)

Dienstleistungen (Gruppe 8)

| MVAG | Mittelverwendungs- und -aufbringungsgruppen (1. und 2. Ebene) | VA 2026 | VA 2025 | RA 2024 |
|------------|---|----------------------|----------------------|----------------------|
| 211 | Erträge aus der operativen Verwaltungstätigkeit | 9.598.000,00 | 9.650.000,00 | 9.142.180,41 |
| 2111 | Erträge aus eigenen Abgaben | 0,00 | 0,00 | 0,00 |
| 2112 | Erträge aus Ertragsanteilen | 0,00 | 0,00 | 0,00 |
| 2113 | Erträge aus Gebühren | 0,00 | 0,00 | 0,00 |
| 2114 | Erträge aus Leistungen | 9.341.000,00 | 9.405.000,00 | 8.775.117,16 |
| 2115 | Erträge aus Besitz und wirtschaftlicher Tätigkeit | 24.000,00 | 20.000,00 | 23.360,61 |
| 2116 | Erträge aus Veräußerung und sonstige Erträge | 233.000,00 | 225.000,00 | 312.262,08 |
| 2117 | Nicht finanzierungswirksame operative Erträge | 0,00 | 0,00 | 31.440,56 |
| 212 | Erträge aus Transfers | 998.800,00 | 990.600,00 | 1.191.741,77 |
| 2121 | Transferertrag von Trägern des öffentlichen Rechts | 273.600,00 | 276.800,00 | 368.215,45 |
| 2122 | Transferertrag von Beteiligungen | 0,00 | 0,00 | 0,00 |
| 2123 | Transferertrag von Unternehmen (mit Finanzunternehmen) | 0,00 | 0,00 | 0,00 |
| 2124 | Transferertrag von Haushalten und Organisationen ohne Erwerbscharakter | 5.000,00 | 5.000,00 | 3.480,28 |
| 2125 | Transferertrag vom Ausland | 0,00 | 0,00 | 0,00 |
| 2126 | Investitions- und Tilgungszuschüsse zwischen Unternehmungen und Betrieben der Gebietskörperschaft und der Gebietskörperschaft | 0,00 | 0,00 | 0,00 |
| 2127 | Nicht finanzierungswirksamer Transferertrag | 720.200,00 | 708.800,00 | 820.046,04 |
| 213 | Finanzerträge | 33.000,00 | 332.000,00 | 118.252,65 |
| 2131 | Erträge aus Zinsen | 33.000,00 | 32.000,00 | 118.252,65 |
| 2132 | Erträge aus Zinsen aus derivativen Finanzinstrumenten mit und ohne Grundgeschäft | 0,00 | 0,00 | 0,00 |
| 2133 | Erträge aus Gewinnentnahmen von marktbestimmten Betrieben | 0,00 | 0,00 | 0,00 |
| 2134 | Sonstige Finanzerträge | 0,00 | 0,00 | 0,00 |
| 2135 | Erträge aus Dividenden/Gewinnausschüttungen | 0,00 | 300.000,00 | 0,00 |
| 2136 | Sonstige nicht finanzierungswirksame Finanzerträge | 0,00 | 0,00 | 0,00 |
| 21 | Summe Erträge | 10.629.800,00 | 10.972.600,00 | 10.452.174,83 |
| 221 | Personalaufwand | 1.606.700,00 | 1.521.000,00 | 1.526.942,06 |
| 2211 | Personalaufwand (Bezüge, Nebengebühren, Mehrleistungen) | 1.249.000,00 | 1.171.000,00 | 1.216.031,39 |
| 2212 | Gesetzlicher und freiwilliger Sozialaufwand | 315.000,00 | 301.000,00 | 301.802,81 |
| 2213 | Sonstiger Personalaufwand | 0,00 | 0,00 | 0,00 |
| 2214 | Nicht finanzierungswirksamer Personalaufwand | 42.700,00 | 49.000,00 | 9.107,86 |
| 222 | Sachaufwand | 7.827.900,00 | 7.512.300,00 | 6.876.553,97 |
| 2221 | Gebrauchs- und Verbrauchsgüter, Handelswaren | 724.800,00 | 667.600,00 | 444.142,71 |
| 2222 | Verwaltungs- und Betriebsaufwand | 545.400,00 | 550.300,00 | 454.103,12 |

Dienstleistungen (Gruppe 8)

| MVAG | Mittelverwendungs- und -aufbringungsgruppen (1. und 2. Ebene) | VA 2026 | VA 2025 | RA 2024 |
|-------------|---|----------------------|----------------------|----------------------|
| 2223 | Leasing- und Mietaufwand | 22.000,00 | 20.000,00 | 19.593,55 |
| 2224 | Instandhaltung | 1.106.500,00 | 971.500,00 | 901.182,68 |
| 2225 | Sonstiger Sachaufwand | 729.000,00 | 556.000,00 | 431.793,67 |
| 2226 | Nicht finanzierungswirksamer Sachaufwand | 4.700.200,00 | 4.746.900,00 | 4.625.738,24 |
| 223 | Transferaufwand | 116.000,00 | 112.000,00 | 105.463,12 |
| 2231 | Transferaufwand an Träger des öffentlichen Rechts | 0,00 | 0,00 | 0,00 |
| 2232 | Transferaufwand an Beteiligungen | 0,00 | 0,00 | 0,00 |
| 2233 | Transferaufwand an Unternehmen (mit Finanzunternehmen) | 0,00 | 0,00 | 0,00 |
| 2234 | Transferaufwand an Haushalte und Organisationen ohne Erwerbscharakter | 116.000,00 | 112.000,00 | 105.463,12 |
| 2235 | Transferaufwand an das Ausland | 0,00 | 0,00 | 0,00 |
| 2236 | Investitions- und Tilgungszuschüsse zwischen Unternehmungen und Betrieben der Gebietskörperschaft und der Gebietskörperschaft | 0,00 | 0,00 | 0,00 |
| 2237 | Nicht finanzierungswirksamer Transferaufwand | 0,00 | 0,00 | 0,00 |
| 224 | Finanzaufwand | 1.319.700,00 | 1.788.700,00 | 1.916.352,28 |
| 2241 | Aufwendungen für Zinsen | 1.317.900,00 | 1.786.900,00 | 1.915.842,27 |
| 2242 | Zinsen und sonstige Aufwendungen aus derivativen Finanzinstrumenten mit und ohne Grundgeschäft | 0,00 | 0,00 | 0,00 |
| 2243 | Gewinnentnahmen von Unternehmungen und marktbestimmten Betrieben der Gebietskörperschaft (innerhalb der Gebietskörperschaft) | 0,00 | 0,00 | 0,00 |
| 2244 | Sonstiger Finanzaufwand | 1.800,00 | 1.800,00 | 510,01 |
| 2245 | Nicht finanzierungswirksamer Finanzaufwand | 0,00 | 0,00 | 0,00 |
| 22 | Summe Aufwendungen | 10.870.300,00 | 10.934.000,00 | 10.425.311,43 |
| SA0 | Saldo (0) Nettoergebnis (21 - 22) | -240.500,00 | 38.600,00 | 26.863,40 |
| 230 | Entnahmen von Haushaltsrücklagen | 592.000,00 | 3.150.000,00 | 4.090.145,02 |
| 2301 | Entnahmen von Haushaltsrücklagen | 592.000,00 | 3.150.000,00 | 4.090.145,02 |
| 240 | Zuweisungen an Haushaltsrücklagen | 347.000,00 | 2.553.000,00 | 546.031,40 |
| 2401 | Zuweisungen an Haushaltsrücklagen | 347.000,00 | 2.553.000,00 | 546.031,40 |
| SA01 | Saldo (01) Haushaltsrücklagen (230 - 240) | 245.000,00 | 597.000,00 | 3.544.113,62 |
| SA00 | Saldo (00) Nettoergebnis nach Haushaltsrücklagen (Saldo 0 + Saldo 01) | 4.500,00 | 635.600,00 | 3.570.977,02 |

Finanzierungshaushalt Gesamt 1. Ebene (Anlage 1b)
- interne Vergütungen enthalten

| MVAG | Mittelverwendungs- und -aufbringungsgruppen (1. Ebene) | VA 2026 | VA 2025 | RA 2024 |
|---------------------------|---|----------------------|----------------------|----------------------|
| OPERATIVE GEBARUNG | | | | |
| 311 | Einzahlungen aus operativer Verwaltungstätigkeit | 9.588.000,00 | 9.642.000,00 | 9.057.525,62 |
| 312 | Einzahlungen aus Transfers | 278.600,00 | 281.800,00 | 371.695,73 |
| 313 | Einzahlungen aus Finanzerträgen | 33.000,00 | 332.000,00 | 118.252,65 |
| 31 | Summe Einzahlungen operative Gebarung | 9.899.600,00 | 10.255.800,00 | 9.547.474,00 |
| 321 | Auszahlungen aus Personalaufwand | 1.564.000,00 | 1.472.000,00 | 1.517.834,20 |
| 322 | Auszahlungen aus Sachaufwand | 3.127.700,00 | 2.765.400,00 | 2.265.836,50 |
| 323 | Auszahlungen aus Transfers | 116.000,00 | 112.000,00 | 105.463,12 |
| 324 | Auszahlungen aus Finanzaufwand | 1.319.700,00 | 1.788.700,00 | 1.916.352,28 |
| 32 | Summe Auszahlungen operative Gebarung | 6.127.400,00 | 6.138.100,00 | 5.805.486,10 |
| SA1 | Saldo (1) Geldfluss aus der operativen Gebarung (31 – 32) | 3.772.200,00 | 4.117.700,00 | 3.741.987,90 |
| INVESTIVE GEBARUNG | | | | |
| 331 | Einzahlungen aus der Investitionstätigkeit | 10.000,00 | 8.000,00 | 48.213,33 |
| 332 | Einzahlungen aus der Rückzahlung von Darlehen sowie gewährten Vorschüssen | 10.000,00 | 10.000,00 | 7.890,00 |
| 333 | Einzahlungen aus Kapitaltransfers | 622.100,00 | 747.300,00 | 796.096,85 |
| 33 | Summe Einzahlungen investive Gebarung | 642.100,00 | 765.300,00 | 852.200,18 |
| 341 | Auszahlungen aus der Investitionstätigkeit | 3.663.000,00 | 3.762.000,00 | 5.068.538,22 |
| 342 | Auszahlungen aus der Gewährung von Darlehen sowie gewährten Vorschüssen | 15.000,00 | 15.000,00 | 6.000,00 |
| 343 | Auszahlungen aus Kapitaltransfers | 0,00 | 0,00 | 0,00 |
| 34 | Summe Auszahlungen investive Gebarung | 3.678.000,00 | 3.777.000,00 | 5.074.538,22 |
| SA2 | Saldo (2) Geldfluss aus der investiven Gebarung (33 – 34) | -3.035.900,00 | -3.011.700,00 | -4.222.338,04 |
| SA3 | Saldo (3) Nettofinanzierungssaldo (Saldo 1 + Saldo 2) | 736.300,00 | 1.106.000,00 | -480.350,14 |

| MVAG | Mittelverwendungs- und -aufbringungsgruppen (1. Ebene) | VA 2026 | VA 2025 | RA 2024 |
|-------------------------------|---|---------------------|----------------------|----------------------|
| FINANZIERUNGSTÄTIGKEIT | | | | |
| 351 | Einzahlungen aus der Aufnahme von Finanzschulden | 2.600.000,00 | 2.525.000,00 | 1.720.000,00 |
| 353 | Einzahlungen infolge eines Kapitaltausches bei derivativen Finanzinstrumenten mit Grundgeschäft | 0,00 | 0,00 | 0,00 |
| 355 | Einzahlungen aus dem Abgang von Finanzinstrumenten | 0,00 | 0,00 | 0,00 |
| 35 | Summe Einzahlungen aus der Finanzierungstätigkeit | 2.600.000,00 | 2.525.000,00 | 1.720.000,00 |
| 361 | Auszahlungen aus der Tilgung von Finanzschulden | 3.092.700,00 | 3.597.500,00 | 6.292.532,52 |
| 363 | Auszahlungen infolge eines Kapitaltausches bei derivativen Finanzinstrumenten mit Grundgeschäft | 0,00 | 0,00 | 0,00 |
| 365 | Auszahlungen für den Erwerb von Finanzinstrumenten | 0,00 | 0,00 | 0,00 |
| 36 | Summe Auszahlungen aus der Finanzierungstätigkeit | 3.092.700,00 | 3.597.500,00 | 6.292.532,52 |
| SA4 | Saldo (4) Geldfluss aus der Finanzierungstätigkeit (35 – 36) | -492.700,00 | -1.072.500,00 | -4.572.532,52 |
| SA5 | Saldo (5) Geldfluss aus der voranschlagswirksamen Gebarung (Saldo 3 + Saldo 4) | 243.600,00 | 33.500,00 | -5.052.882,66 |

Finanzierungshaushalt Bereichsbudget 1. und 2. Ebene
(Anlage 1b)

Dienstleistungen (Gruppe 8)

| MVAG | Mittelverwendungs- und aufbringungsgruppen (1. und 2. Ebene) | VA 2026 | VA 2025 | RA 2024 |
|------------|---|---------------------|----------------------|---------------------|
| 311 | Einzahlungen aus operativer Verwaltungstätigkeit | 9.588.000,00 | 9.642.000,00 | 9.057.525,62 |
| 3111 | Einzahlungen aus eigenen Abgaben | 0,00 | 0,00 | 0,00 |
| 3112 | Einzahlungen aus Ertragsanteilen | 0,00 | 0,00 | 0,00 |
| 3113 | Einzahlungen aus Gebühren | 0,00 | 0,00 | 0,00 |
| 3114 | Einzahlungen aus Leistungen | 9.341.000,00 | 9.405.000,00 | 8.775.006,42 |
| 3115 | Einzahlungen aus Besitz und wirtschaftlicher Tätigkeit | 24.000,00 | 20.000,00 | 23.360,61 |
| 3116 | Einzahlungen aus Veräußerung von geringwertigen Wirtschaftsgütern (GWG) und sonstige Einzahlungen | 223.000,00 | 217.000,00 | 259.158,59 |
| 312 | Einzahlungen aus Transfers | 278.600,00 | 281.800,00 | 371.695,73 |
| 3121 | Transferzahlungen von Trägern des öffentlichen Rechts | 273.600,00 | 276.800,00 | 368.215,45 |
| 3122 | Transferzahlungen von Beteiligungen | 0,00 | 0,00 | 0,00 |
| 3123 | Transferzahlungen von Unternehmen (inkl. Finanzunternehmen) | 0,00 | 0,00 | 0,00 |
| 3124 | Transferzahlungen von Haushalten und Organisationen ohne Erwerbscharakter | 5.000,00 | 5.000,00 | 3.480,28 |
| 3125 | Transferzahlungen vom Ausland | 0,00 | 0,00 | 0,00 |
| 3126 | Investitions- und Tilgungszuschüsse zwischen Unternehmungen und Betrieben der Gebietskörperschaft und der Gebietskörperschaft | 0,00 | 0,00 | 0,00 |
| 313 | Einzahlungen aus Finanzerträgen | 33.000,00 | 332.000,00 | 118.252,65 |
| 3131 | Einzahlungen aus Zinserträgen | 33.000,00 | 32.000,00 | 118.252,65 |
| 3132 | Einzahlungen aus Zinsen aus derivativen Finanzinstrumenten mit und ohne Grundgeschäft | 0,00 | 0,00 | 0,00 |
| 3133 | Einzahlungen aus Gewinnentnahmen von marktbestimmten Betrieben | 0,00 | 0,00 | 0,00 |
| 3134 | Sonstige Einzahlungen aus Finanzerträgen | 0,00 | 0,00 | 0,00 |
| 3135 | Einzahlungen aus Dividenden/Gewinnausschüttungen | 0,00 | 300.000,00 | 0,00 |
| 31 | Summe Einzahlungen operative Gebarung | 9.899.600,00 | 10.255.800,00 | 9.547.474,00 |
| 321 | Auszahlungen aus Personalaufwand | 1.564.000,00 | 1.472.000,00 | 1.517.834,20 |
| 3211 | Auszahlungen für Personalaufwand (Bezüge, Nebengebühren, und Mehrleistungsvergütungen) | 1.249.000,00 | 1.171.000,00 | 1.216.031,39 |
| 3212 | Auszahlungen für gesetzliche und freiwillige Sozialaufwendungen | 315.000,00 | 301.000,00 | 301.802,81 |
| 3213 | Auszahlungen aus sonstigem Personalaufwand | 0,00 | 0,00 | 0,00 |
| 322 | Auszahlungen aus Sachaufwand | 3.127.700,00 | 2.765.400,00 | 2.265.836,50 |
| 3221 | Auszahlungen für Gebrauchs- und Verbrauchsgüter, Handelswaren | 724.800,00 | 667.600,00 | 448.125,11 |
| 3222 | Auszahlungen für Verwaltungs- und Betriebsaufwand | 545.400,00 | 550.300,00 | 472.697,88 |
| 3223 | Auszahlungen für Leasing- und Mietaufwand | 22.000,00 | 20.000,00 | 19.593,55 |
| 3224 | Auszahlungen für Instandhaltung | 1.106.500,00 | 971.500,00 | 895.218,81 |
| 3225 | Sonstige Auszahlungen aus Sachaufwand | 729.000,00 | 556.000,00 | 430.201,15 |
| 3226 | Auszahlungen aus der Inanspruchnahme von Haftungen | 0,00 | 0,00 | 0,00 |
| 323 | Auszahlungen aus Transfers | 116.000,00 | 112.000,00 | 105.463,12 |
| 3231 | Transferzahlungen an Träger des öffentlichen Rechts | 0,00 | 0,00 | 0,00 |

Dienstleistungen (Gruppe 8)

| MVAG | Mittelverwendungs- und aufbringungsgruppen (1. und 2. Ebene) | VA 2026 | VA 2025 | RA 2024 |
|------------|---|---------------------|---------------------|---------------------|
| 3232 | Transferzahlungen an Beteiligungen | 0,00 | 0,00 | 0,00 |
| 3233 | Transferzahlungen an Unternehmen (inkl. Finanzunternehmen) | 0,00 | 0,00 | 0,00 |
| 3234 | Transferzahlungen an Haushalte und Organisationen ohne Erwerbscharakter | 116.000,00 | 112.000,00 | 105.463,12 |
| 3235 | Transferzahlungen an das Ausland | 0,00 | 0,00 | 0,00 |
| 3236 | Investitions- und Tilgungszuschüsse zwischen Unternehmungen und Betrieben der Gebietskörperschaft und der Gebietskörperschaft | 0,00 | 0,00 | 0,00 |
| 324 | Auszahlungen aus Finanzaufwand | 1.319.700,00 | 1.788.700,00 | 1.916.352,28 |
| 3241 | Auszahlungen für Zinsen | 1.317.900,00 | 1.786.900,00 | 1.915.842,27 |
| 3242 | Auszahlungen für Zinsen aus derivativen Finanzinstrumenten mit und ohne Grundgeschäft | 0,00 | 0,00 | 0,00 |
| 3243 | Auszahlungen aus Gewinnentnahmen von marktbestimmten Betrieben | 0,00 | 0,00 | 0,00 |
| 3244 | Sonstige Auszahlungen aus Finanzaufwendungen | 1.800,00 | 1.800,00 | 510,01 |
| 32 | Summe Auszahlungen operative Gebarung | 6.127.400,00 | 6.138.100,00 | 5.805.486,10 |
| SA1 | Saldo (1) Geldfluss aus der operativen Gebarung (31 – 32) | 3.772.200,00 | 4.117.700,00 | 3.741.987,90 |
| 331 | Einzahlungen aus der Investitionstätigkeit | 10.000,00 | 8.000,00 | 48.213,33 |
| 3311 | Einzahlungen aus der Veräußerung von immateriellem Vermögen | 0,00 | 0,00 | 0,00 |
| 3312 | Einzahlungen aus der Veräußerung von Grundstücken und Grundstückeinrichtungen | 0,00 | 0,00 | 0,00 |
| 3313 | Einzahlungen aus der Veräußerung von Gebäuden und Bauten | 0,00 | 0,00 | 0,00 |
| 3314 | Einzahlungen aus der Veräußerung von technischen Anlagen, Fahrzeugen und Maschinen | 10.000,00 | 8.000,00 | 48.213,33 |
| 3315 | Einzahlungen aus der Veräußerung von Amts-, Betriebs- und Geschäftsausstattung | 0,00 | 0,00 | 0,00 |
| 3316 | Einzahlungen aus der Veräußerung von Kulturgütern | 0,00 | 0,00 | 0,00 |
| 3317 | Einzahlungen aus der Veräußerung von Beteiligungen | 0,00 | 0,00 | 0,00 |
| 3318 | Einzahlungen aus der Veräußerung von kofinanzierten Schutzbauten | 0,00 | 0,00 | 0,00 |
| 332 | Einzahlungen aus der Rückzahlung von Darlehen sowie gewährten Vorschüssen | 10.000,00 | 10.000,00 | 7.890,00 |
| 3321 | Einzahlungen aus Darlehen an Träger des öffentlichen Rechts | 0,00 | 0,00 | 0,00 |
| 3322 | Einzahlungen aus Darlehen an Beteiligungen | 0,00 | 0,00 | 0,00 |
| 3323 | Einzahlungen aus Darlehen an Unternehmen und Haushalte | 0,00 | 0,00 | 0,00 |
| 3325 | Einzahlungen aus Vorschüssen und Anzahlungen | 10.000,00 | 10.000,00 | 7.890,00 |
| 333 | Einzahlungen aus Kapitaltransfers | 622.100,00 | 747.300,00 | 796.096,85 |
| 3331 | Kapitaltransferzahlungen von Trägern des öffentlichen Rechts | 622.100,00 | 747.300,00 | 796.096,85 |
| 3332 | Kapitaltransferzahlungen von Beteiligungen | 0,00 | 0,00 | 0,00 |
| 3333 | Kapitaltransferzahlungen von Unternehmen | 0,00 | 0,00 | 0,00 |
| 3334 | Kapitaltransferzahlungen von Haushalten und Organisationen ohne Erwerbscharakter | 0,00 | 0,00 | 0,00 |
| 3335 | Kapitaltransferzahlungen vom Ausland | 0,00 | 0,00 | 0,00 |
| 33 | Summe Einzahlungen investive Gebarung | 642.100,00 | 765.300,00 | 852.200,18 |

Dienstleistungen (Gruppe 8)

| MVAG | Mittelverwendungs- und aufbringungsgruppen (1. und 2. Ebene) | VA 2026 | VA 2025 | RA 2024 |
|------------|--|----------------------|----------------------|----------------------|
| 341 | Auszahlungen aus der Investitionstätigkeit | 3.663.000,00 | 3.762.000,00 | 5.068.538,22 |
| 3411 | Auszahlungen für den Erwerb von immateriellem Vermögen | 37.000,00 | 39.000,00 | 144.786,26 |
| 3412 | Auszahlungen für den Erwerb von Grundstücken und Grundstückseinrichtungen | 500.000,00 | 474.000,00 | 1.945.457,23 |
| 3413 | Auszahlungen für den Erwerb von Gebäuden und Bauten | 30.000,00 | 465.000,00 | 870.529,33 |
| 3414 | Auszahlungen für den Erwerb von technischen Anlagen, Fahrzeugen und Maschinen | 3.024.000,00 | 2.771.000,00 | 2.061.516,85 |
| 3415 | Auszahlungen für den Erwerb von Amts-, Betriebs- und Geschäftsausstattung | 72.000,00 | 13.000,00 | 32.048,55 |
| 3416 | Auszahlungen für den Erwerb von Kulturgütern | 0,00 | 0,00 | 0,00 |
| 3417 | Auszahlungen für den Erwerb von Beteiligungen | 0,00 | 0,00 | 14.200,00 |
| 3418 | Auszahlungen für den Erwerb von kofinanzierten Schutzbauten | 0,00 | 0,00 | 0,00 |
| 342 | Auszahlungen aus der Gewährung von Darlehen sowie gewährten Vorschüssen | 15.000,00 | 15.000,00 | 6.000,00 |
| 3421 | Auszahlungen von Darlehen an Träger des öffentlichen Rechts | 0,00 | 0,00 | 0,00 |
| 3422 | Auszahlungen von Darlehen an Beteiligungen | 0,00 | 0,00 | 0,00 |
| 3423 | Auszahlungen von Darlehen an Unternehmen und Haushalte | 0,00 | 0,00 | 0,00 |
| 3425 | Auszahlungen von Vorschüssen und Anzahlungen | 15.000,00 | 15.000,00 | 6.000,00 |
| 343 | Auszahlungen aus Kapitaltransfers | 0,00 | 0,00 | 0,00 |
| 3431 | Kapitaltransferzahlungen an Träger des öffentlichen Rechts | 0,00 | 0,00 | 0,00 |
| 3432 | Kapitaltransferzahlungen an Beteiligungen | 0,00 | 0,00 | 0,00 |
| 3433 | Kapitaltransferzahlungen an Unternehmen (Finanzunternehmen) | 0,00 | 0,00 | 0,00 |
| 3434 | Kapitaltransferzahlungen an Haushalte und Organisationen ohne Erwerbscharakter | 0,00 | 0,00 | 0,00 |
| 3435 | Kapitaltransferzahlungen an das Ausland | 0,00 | 0,00 | 0,00 |
| 34 | Summe Auszahlungen investive Gebarung | 3.678.000,00 | 3.777.000,00 | 5.074.538,22 |
| SA2 | Saldo (2) Geldfluss aus der investiven Gebarung (33 – 34) | -3.035.900,00 | -3.011.700,00 | -4.222.338,04 |
| SA3 | Saldo (3) Nettofinanzierungssaldo (Saldo 1 + Saldo 2) | 736.300,00 | 1.106.000,00 | -480.350,14 |
| 351 | Einzahlungen aus der Aufnahme von Finanzschulden | 2.600.000,00 | 2.525.000,00 | 1.720.000,00 |
| 3511 | Einzahlungen aus empfangenen Darlehen von öffentlichen Körperschaften und Rechtsträgern | 0,00 | 0,00 | 0,00 |
| 3512 | Einzahlungen aus empfangenen Darlehen von Beteiligungen | 0,00 | 0,00 | 0,00 |
| 3513 | Einzahlungen aus empfangenen Darlehen von Unternehmen und privaten Haushalten | 0,00 | 0,00 | 0,00 |
| 3514 | Einzahlungen aus Finanzschulden (Finanzunternehmen) | 2.600.000,00 | 2.525.000,00 | 1.720.000,00 |
| 3515 | Einzahlungen aus Aufnahmen von Leasingverbindlichkeiten | 0,00 | 0,00 | 0,00 |
| 353 | Einzahlungen infolge eines Kapitaltausches bei derivativen Finanzinstrumenten mit Grundgeschäft | 0,00 | 0,00 | 0,00 |
| 3530 | Einzahlungen infolge eines Kapitaltausches bei derivativen Finanzinstrumenten mit Grundgeschäft | 0,00 | 0,00 | 0,00 |
| 355 | Einzahlungen aus dem Abgang von Finanzinstrumenten | 0,00 | 0,00 | 0,00 |

Dienstleistungen (Gruppe 8)

| MVAG | Mittelverwendungs- und aufbringungsgruppen (1. und 2. Ebene) | VA 2026 | VA 2025 | RA 2024 |
|------------|--|---------------------|----------------------|----------------------|
| 3550 | Einzahlungen aus dem Abgang von Finanzinstrumenten | 0,00 | 0,00 | 0,00 |
| 35 | Summe Einzahlungen aus der Finanzierungstätigkeit | 2.600.000,00 | 2.525.000,00 | 1.720.000,00 |
| 361 | Auszahlungen aus der Tilgung von Finanzschulden | 3.092.700,00 | 3.597.500,00 | 6.292.532,52 |
| 3611 | Auszahlungen aus empfangenen Darlehen von öffentlichen Körperschaften und Rechtsträgern | 0,00 | 0,00 | 0,00 |
| 3612 | Auszahlungen aus empfangenen Darlehen von Beteiligungen | 0,00 | 0,00 | 0,00 |
| 3613 | Auszahlungen aus empfangenen Darlehen von Unternehmen und privaten Haushalten | 0,00 | 0,00 | 0,00 |
| 3614 | Auszahlungen aus Finanzschulden | 3.092.700,00 | 3.597.500,00 | 6.292.532,52 |
| 3615 | Auszahlungen aus Rückzahlungen von Leasingverbindlichkeiten | 0,00 | 0,00 | 0,00 |
| 363 | Auszahlungen infolge eines Kapitaltausches bei derivativen Finanzinstrumenten mit Grundgeschäft | 0,00 | 0,00 | 0,00 |
| 3630 | Auszahlungen infolge eines Kapitaltausches bei derivativen Finanzinstrumenten mit Grundgeschäft | 0,00 | 0,00 | 0,00 |
| 365 | Auszahlungen für den Erwerb von Finanzinstrumenten | 0,00 | 0,00 | 0,00 |
| 3650 | Auszahlungen für den Erwerb von Finanzinstrumenten | 0,00 | 0,00 | 0,00 |
| 36 | Summe Auszahlungen aus der Finanzierungstätigkeit | 3.092.700,00 | 3.597.500,00 | 6.292.532,52 |
| SA4 | Saldo (4) Geldfluss aus der Finanzierungstätigkeit (35 – 36) | -492.700,00 | -1.072.500,00 | -4.572.532,52 |
| SA5 | Saldo (5) Geldfluss aus der voranschlagswirksamen Gebarung (Saldo 3 + Saldo 4) | 243.600,00 | 33.500,00 | -5.052.882,66 |

Ergebnis- und Finanzierungsvoranschlag Detailnachweis

| | MVAG | | VC QU | Ergebnisvoranschlag | | | Finanzierungsvoranschlag | | |
|-------------------------------|---|------|-------|---------------------|-------------|-------------------|--------------------------|-------------|-------------|
| | EH | FH | | VA 2026 | VA 2025 | RA 2024 | VA 2026 | VA 2025 | RA 2024 |
| 8 Dienstleistungen | | | | | | | | | |
| 85 | Betriebe mit marktbestimmter Tätigkeit | | | | | | | | |
| 851 | Betriebe der Abwasserbeseitigung | | | | | | | | |
| 851000 | Betriebe der Abwasserbeseitigung | | | | | | | | |
| Operative Gebarung | | | | | | | | | |
| SU 21 / 31 | Summe Erträge / Einzahlungen operative Gebarung | | | 0,00 | 0,00 | 0,00 | 0,00 | 0,00 | 0,00 |
| SU 22 / 32 | Summe Aufwendungen / Auszahlungen operative Gebarung | | | 0,00 | 0,00 | 0,00 | 0,00 | 0,00 | 0,00 |
| SA 0 / SA 1 | (0) Nettoergebnis (21 - 22) / (1) Geldfluss operative Gebarung (31 - 32) | | | 0,00 | 0,00 | 0,00 | 0,00 | 0,00 | 0,00 |
| 2/851000+895077 | Entnahmen von allgemeinen Haushaltsrücklagen | | 2301 | 0,00 | 0,00 | 102.986,44 | 0,00 | 0,00 | 0,00 |
| SA01 | Saldo (01) Haushaltsrücklagen (230 - 240) | | | 0,00 | 0,00 | 102.986,44 | 0,00 | 0,00 | 0,00 |
| SA00 | Saldo (00) Nettoergebnis nach Haushaltsrücklagen (Saldo 0 + Saldo 01) | | | 0,00 | 0,00 | 102.986,44 | | | |
| Investive Gebarung | | | | | | | | | |
| SU 33 | Summe Einzahlungen investive Gebarung | | | | | | 0,00 | 0,00 | 0,00 |
| SU 34 | Summe Auszahlungen investive Gebarung | | | | | | 0,00 | 0,00 | 0,00 |
| SA2 | Saldo (2) Geldfluss aus der Investiven Gebarung (33 - 34) | | | | | | 0,00 | 0,00 | 0,00 |
| SA3 | Saldo (3) Nettofinanzierungssaldo (Saldo 1 + Saldo 2) | | | | | | 0,00 | 0,00 | 0,00 |
| Finanzierungstätigkeit | | | | | | | | | |
| SU 35 | Summe Einzahlungen aus der Finanzierungstätigkeit | | | | | | 0,00 | 0,00 | 0,00 |
| SU 36 | Summe Auszahlungen aus der Finanzierungstätigkeit | | | | | | 0,00 | 0,00 | 0,00 |
| SA4 | Saldo (4) Geldfluss aus der Finanzierungstätigkeit (35 - 36) | | | | | | 0,00 | 0,00 | 0,00 |
| SA5 | Saldo (5) Geldfluss aus der voranschlagswirksamen Gebarung (Saldo 3 + Saldo 4) | | | | | | 0,00 | 0,00 | 0,00 |
| 851010 | Kläranlage Gesamt | | | | | | | | |
| Operative Gebarung | | | | | | | | | |
| 2/851010+803000/15 | Veräußerungen von technischen Anlagen, Fahrzeugen und Maschinen | | 2116 | 31 | 3.000,00 | 3.000,00 | 17.413,33 | 0,00 | 0,00 |
| 2/851010+810001/12 | KREMS a.d.D. | 2114 | 3114 | 13 | 762.500,00 | 879.300,00 | 918.523,79 | 762.500,00 | 879.300,00 |
| 2/851010+810001/15 | KREMS a.d.D. | 2114 | 3114 | 13 | 814.800,00 | 745.400,00 | 788.096,62 | 814.800,00 | 745.400,00 |
| 2/851010+810001/16 | KREMS a.d.D. | 2114 | 3114 | 13 | 388.800,00 | 376.200,00 | 272.202,24 | 388.800,00 | 376.200,00 |
| 2/851010+810002/12 | DÜRNSTEIN | 2114 | 3114 | 13 | 44.300,00 | 51.100,00 | 53.372,74 | 44.300,00 | 51.100,00 |
| 2/851010+810002/15 | DÜRNSTEIN | 2114 | 3114 | 13 | 47.400,00 | 43.300,00 | 45.793,99 | 47.400,00 | 43.300,00 |
| 2/851010+810002/16 | DÜRNSTEIN | 2114 | 3114 | 13 | 20.500,00 | 18.400,00 | 14.326,43 | 20.500,00 | 18.400,00 |
| 2/851010+810003/12 | ROHRENDORF | 2114 | 3114 | 13 | 78.600,00 | 90.600,00 | 94.625,90 | 78.600,00 | 90.600,00 |
| 2/851010+810003/15 | ROHRENDORF | 2114 | 3114 | 13 | 84.000,00 | 76.800,00 | 81.189,35 | 84.000,00 | 76.800,00 |
| 2/851010+810003/16 | ROHRENDORF | 2114 | 3114 | 13 | 39.100,00 | 36.100,00 | 27.356,67 | 39.100,00 | 36.100,00 |
| 2/851010+810004/12 | GEDERSDORF | 2114 | 3114 | 13 | 50.100,00 | 58.700,00 | 61.297,07 | 50.100,00 | 58.700,00 |

| | | MVAG | | VC QU | Ergebnisvoranschlag | | | Finanzierungsvoranschlag | | |
|--------------------|---------------------|------|------|-------|---------------------|------------|------------|--------------------------|------------|------------|
| | | EH | FH | | VA 2026 | VA 2025 | RA 2024 | VA 2026 | VA 2025 | RA 2024 |
| 2/851010+810004/15 | GEDERSDORF | 2114 | 3114 | 13 | 54.400,00 | 49.800,00 | 52.593,10 | 54.400,00 | 49.800,00 | 52.593,10 |
| 2/851010+810004/16 | GEDERSDORF | 2114 | 3114 | 13 | 36.500,00 | 34.700,00 | 25.514,70 | 36.500,00 | 34.700,00 | 25.514,70 |
| 2/851010+810005/12 | WEISSENKIRCHEN | 2114 | 3114 | 13 | 84.600,00 | 97.500,00 | 101.851,03 | 84.600,00 | 97.500,00 | 101.851,03 |
| 2/851010+810005/15 | WEISSENKIRCHEN | 2114 | 3114 | 13 | 90.400,00 | 82.700,00 | 87.388,54 | 90.400,00 | 82.700,00 | 87.388,54 |
| 2/851010+810005/16 | WEISSENKIRCHEN | 2114 | 3114 | 13 | 38.200,00 | 35.000,00 | 26.742,68 | 38.200,00 | 35.000,00 | 26.742,68 |
| 2/851010+810006/12 | SPITZ a.d.D. | 2114 | 3114 | 13 | 80.300,00 | 92.600,00 | 96.723,52 | 80.300,00 | 92.600,00 | 96.723,52 |
| 2/851010+810006/15 | SPITZ a.d.D. | 2114 | 3114 | 13 | 85.800,00 | 78.500,00 | 82.989,11 | 85.800,00 | 78.500,00 | 82.989,11 |
| 2/851010+810006/16 | SPITZ a.d.D. | 2114 | 3114 | 13 | 32.900,00 | 30.100,00 | 23.058,74 | 32.900,00 | 30.100,00 | 23.058,74 |
| 2/851010+810007/12 | MÜHLDORF | 2114 | 3114 | 13 | 30.000,00 | 34.600,00 | 36.125,65 | 30.000,00 | 34.600,00 | 36.125,65 |
| 2/851010+810007/15 | MÜHLDORF | 2114 | 3114 | 13 | 32.000,00 | 29.300,00 | 30.995,93 | 32.000,00 | 29.300,00 | 30.995,93 |
| 2/851010+810007/16 | MÜHLDORF | 2114 | 3114 | 13 | 15.800,00 | 15.700,00 | 11.051,82 | 15.800,00 | 15.700,00 | 11.051,82 |
| 2/851010+810008/12 | SENFENBERG | 2114 | 3114 | 13 | 64.400,00 | 74.300,00 | 77.611,88 | 64.400,00 | 74.300,00 | 77.611,88 |
| 2/851010+810008/15 | SENFENBERG | 2114 | 3114 | 13 | 68.900,00 | 63.000,00 | 66.591,26 | 68.900,00 | 63.000,00 | 66.591,26 |
| 2/851010+810008/16 | SENFENBERG | 2114 | 3114 | 13 | 32.700,00 | 30.400,00 | 22.922,29 | 32.700,00 | 30.400,00 | 22.922,29 |
| 2/851010+810009/12 | GRAFENEGG | 2114 | 3114 | 13 | 147.000,00 | 169.600,00 | 177.132,22 | 147.000,00 | 169.600,00 | 177.132,22 |
| 2/851010+810009/15 | GRAFENEGG | 2114 | 3114 | 13 | 157.200,00 | 143.700,00 | 151.980,06 | 157.200,00 | 143.700,00 | 151.980,06 |
| 2/851010+810009/16 | GRAFENEGG | 2114 | 3114 | 13 | 66.400,00 | 60.800,00 | 46.458,58 | 66.400,00 | 60.800,00 | 46.458,58 |
| 2/851010+810010/12 | STRASS im STRT. | 2114 | 3114 | 13 | 93.300,00 | 107.500,00 | 112.339,12 | 93.300,00 | 107.500,00 | 112.339,12 |
| 2/851010+810010/15 | STRASS im STRT. | 2114 | 3114 | 13 | 99.700,00 | 91.200,00 | 96.387,36 | 99.700,00 | 91.200,00 | 96.387,36 |
| 2/851010+810010/16 | STRASS im STRT. | 2114 | 3114 | 13 | 44.400,00 | 40.600,00 | 31.108,83 | 44.400,00 | 40.600,00 | 31.108,83 |
| 2/851010+810011/12 | HOHENWARTH-MÜHLBACH | 2114 | 3114 | 13 | 61.700,00 | 71.200,00 | 74.348,92 | 61.700,00 | 71.200,00 | 74.348,92 |
| 2/851010+810011/15 | HOHENWARTH-MÜHLBACH | 2114 | 3114 | 13 | 66.000,00 | 60.300,00 | 63.791,63 | 66.000,00 | 60.300,00 | 63.791,63 |
| 2/851010+810011/16 | HOHENWARTH-MÜHLBACH | 2114 | 3114 | 13 | 29.800,00 | 26.400,00 | 20.875,66 | 29.800,00 | 26.400,00 | 20.875,66 |
| 2/851010+810012/12 | PAUDORF | 2114 | 3114 | 13 | 88.400,00 | 102.000,00 | 106.512,40 | 88.400,00 | 102.000,00 | 106.512,40 |
| 2/851010+810012/15 | PAUDORF | 2114 | 3114 | 13 | 94.500,00 | 86.400,00 | 91.388,01 | 94.500,00 | 86.400,00 | 91.388,01 |
| 2/851010+810012/16 | PAUDORF | 2114 | 3114 | 13 | 49.400,00 | 43.400,00 | 34.588,10 | 49.400,00 | 43.400,00 | 34.588,10 |
| 2/851010+810013/12 | FURTH/GÖTTWEIG | 2114 | 3114 | 13 | 95.200,00 | 109.800,00 | 114.669,81 | 95.200,00 | 109.800,00 | 114.669,81 |
| 2/851010+810013/15 | FURTH/GÖTTWEIG | 2114 | 3114 | 13 | 101.700,00 | 93.100,00 | 98.387,09 | 101.700,00 | 93.100,00 | 98.387,09 |
| 2/851010+810013/16 | FURTH/GÖTTWEIG | 2114 | 3114 | 13 | 47.900,00 | 46.200,00 | 33.564,79 | 47.900,00 | 46.200,00 | 33.564,79 |
| 2/851010+810014/12 | MAUTERN a.d.D. | 2114 | 3114 | 13 | 101.600,00 | 117.100,00 | 122.361,07 | 101.600,00 | 117.100,00 | 122.361,07 |
| 2/851010+810014/15 | MAUTERN a.d.D. | 2114 | 3114 | 13 | 108.500,00 | 99.300,00 | 104.986,23 | 108.500,00 | 99.300,00 | 104.986,23 |
| 2/851010+810014/16 | MAUTERN a.d.D. | 2114 | 3114 | 13 | 46.800,00 | 45.300,00 | 32.746,13 | 46.800,00 | 45.300,00 | 32.746,13 |
| 2/851010+810015/12 | ROSSATZ | 2114 | 3114 | 13 | 37.700,00 | 31.700,00 | 45.448,40 | 37.700,00 | 31.700,00 | 45.448,40 |
| 2/851010+810015/15 | ROSSATZ | 2114 | 3114 | 13 | 40.300,00 | 26.900,00 | 38.994,88 | 40.300,00 | 26.900,00 | 38.994,88 |
| 2/851010+810015/16 | ROSSATZ | 2114 | 3114 | 13 | 17.900,00 | 16.000,00 | 12.552,68 | 17.900,00 | 16.000,00 | 12.552,68 |
| 2/851010+810016/12 | BERGERN im DStW. | 2114 | 3114 | 13 | 27.500,00 | 43.500,00 | 33.095,76 | 27.500,00 | 43.500,00 | 33.095,76 |
| 2/851010+810016/15 | BERGERN im DStW. | 2114 | 3114 | 13 | 29.400,00 | 36.900,00 | 28.396,28 | 29.400,00 | 36.900,00 | 28.396,28 |
| 2/851010+810016/16 | BERGERN im DStW. | 2114 | 3114 | 13 | 15.800,00 | 15.800,00 | 11.051,82 | 15.800,00 | 15.800,00 | 11.051,82 |
| 2/851010+810017/12 | GFÖHL | 2114 | 3114 | 13 | 63.500,00 | 73.200,00 | 76.446,54 | 63.500,00 | 73.200,00 | 76.446,54 |

| | MVAG | | VC QU | Ergebnisvoranschlag | | | Finanzierungsvoranschlag | | | |
|--------------------|---|------|-------|---------------------|---------------------|---------------------|--------------------------|---------------------|---------------------|---------------------|
| | EH | FH | | VA 2026 | VA 2025 | RA 2024 | VA 2026 | VA 2025 | RA 2024 | |
| 2/851010+810017/15 | GFÖHL | 2114 | 3114 | 13 | 67.900,00 | 62.000,00 | 65.591,40 | 67.900,00 | 62.000,00 | 65.591,40 |
| 2/851010+810017/16 | GFÖHL | 2114 | 3114 | 13 | 33.900,00 | 33.400,00 | 23.672,73 | 33.900,00 | 33.400,00 | 23.672,73 |
| 2/851010+810018/12 | STRATZING | 2114 | 3114 | 13 | 23.400,00 | 27.000,00 | 28.201,31 | 23.400,00 | 27.000,00 | 28.201,31 |
| 2/851010+810018/15 | STRATZING | 2114 | 3114 | 13 | 25.000,00 | 22.900,00 | 24.196,83 | 25.000,00 | 22.900,00 | 24.196,83 |
| 2/851010+810018/16 | STRATZING | 2114 | 3114 | 13 | 17.700,00 | 15.600,00 | 12.416,24 | 17.700,00 | 15.600,00 | 12.416,24 |
| 2/851010+810100/15 | Elektrizitätsabgabe Vergütung | 2114 | 3114 | 13 | 5.000,00 | 5.000,00 | 833,61 | 5.000,00 | 5.000,00 | 833,61 |
| 2/851010+810200/15 | Rückerstattung Stromeinspeisung | 2114 | 3114 | 13 | 10.000,00 | 10.000,00 | 12.288,19 | 10.000,00 | 10.000,00 | 12.150,83 |
| 2/851010+811000/15 | Mieterträge | 2115 | 3115 | 14 | 24.000,00 | 20.000,00 | 23.360,61 | 24.000,00 | 20.000,00 | 23.360,61 |
| 2/851010+813000 | Erträge aus der Auflösung von Investitionszuschüssen (Kapitaltransfers) | 2127 | | | 266.600,00 | 254.900,00 | 258.188,21 | 0,00 | 0,00 | 0,00 |
| 2/851010+817000 | Erträge aus der Auflösung von sonstigen Rückstellungen | 2117 | | | 0,00 | 0,00 | 31.440,56 | 0,00 | 0,00 | 0,00 |
| 2/851010+823000/15 | Zinserträge | 2131 | 3131 | 14 | 13.000,00 | 12.000,00 | 42.591,14 | 13.000,00 | 12.000,00 | 42.591,14 |
| 2/851010+829000/15 | Sonstige Erträge | 2116 | 3116 | 18 | 5.000,00 | 5.000,00 | 8.988,00 | 5.000,00 | 5.000,00 | 8.767,61 |
| 2/851010+829010/15 | Erträge Fäkalien und Senkgruben | 2116 | 3116 | 18 | 25.000,00 | 24.000,00 | 30.236,42 | 25.000,00 | 24.000,00 | 27.960,65 |
| 2/851010+829011/15 | Erträge Sand- und Räumgut und Schlamm | 2116 | 3116 | 18 | 61.000,00 | 58.000,00 | 66.334,60 | 61.000,00 | 58.000,00 | 63.940,60 |
| 2/851010+829021/15 | Kostensersatz Indirekteinleiter | 2116 | 3116 | 18 | 2.000,00 | 2.000,00 | 1.140,00 | 2.000,00 | 2.000,00 | 1.140,00 |
| 2/851010+860000/12 | Kapitaltransfers von Bund, FZ - Zinsenanteil | 2121 | 3121 | 15 | 186.700,00 | 190.600,00 | 183.528,65 | 186.700,00 | 190.600,00 | 183.528,65 |
| 2/851010+860000/15 | Kapitaltransfers von Bund, FZ - Zinsenanteil | 2121 | 3121 | 15 | 3.000,00 | 3.000,00 | 3.295,00 | 3.000,00 | 3.000,00 | 3.295,00 |
| 2/851010+863000/15 | Entgelt Rückerstattung | 2121 | 3121 | 15 | 1.000,00 | 1.000,00 | 6.202,14 | 1.000,00 | 1.000,00 | 6.202,14 |
| 2/851010+868000/15 | Beitrag gem. GBDO § 85a | 2124 | 3124 | 16 | 3.000,00 | 3.000,00 | 1.942,00 | 3.000,00 | 3.000,00 | 1.942,00 |
| SU 21 / 31 | Summe Erträge / Einzahlungen operative Gebarung | | | | 5.584.800,00 | 5.634.400,00 | 5.700.418,39 | 5.315.200,00 | 5.376.500,00 | 5.388.348,77 |
| 1/851010-400000/15 | Geringwertige Wirtschaftsgüter | 2221 | 3221 | 23 | 25.000,00 | 25.000,00 | 15.129,75 | 25.000,00 | 25.000,00 | 15.698,91 |
| 1/851010-409000/16 | Ersatzteile | 2221 | 3221 | 23 | 12.000,00 | 7.000,00 | 1.443,63 | 12.000,00 | 7.000,00 | 1.443,63 |
| 1/851010-420000/16 | Mineralische Rohstoffe | 2221 | 3221 | 23 | 1.000,00 | 1.000,00 | 16,38 | 1.000,00 | 1.000,00 | 16,38 |
| 1/851010-451000/16 | Brennstoffe | 2221 | 3221 | 23 | 65.000,00 | 60.000,00 | 31.950,99 | 65.000,00 | 60.000,00 | 31.950,99 |
| 1/851010-452000/16 | Treibstoffe | 2221 | 3221 | 23 | 26.000,00 | 22.000,00 | 15.407,42 | 26.000,00 | 22.000,00 | 15.059,21 |
| 1/851010-453000/16 | Schmiermittel | 2221 | 3221 | 23 | 20.000,00 | 20.000,00 | 18.753,38 | 20.000,00 | 20.000,00 | 19.010,64 |
| 1/851010-454000/16 | Reinigungsmittel | 2221 | 3221 | 23 | 6.000,00 | 4.000,00 | 4.536,42 | 6.000,00 | 4.000,00 | 4.924,39 |
| 1/851010-455000/16 | Chemische Mittel | 2221 | 3221 | 23 | 406.000,00 | 375.000,00 | 258.333,54 | 406.000,00 | 375.000,00 | 259.489,53 |
| 1/851010-456000/16 | Büromaterial | 2221 | 3221 | 23 | 1.000,00 | 1.000,00 | 694,87 | 1.000,00 | 1.000,00 | 833,67 |
| 1/851010-457000/16 | Drucksachen | 2221 | 3221 | 23 | 1.000,00 | 1.000,00 | 3.764,31 | 1.000,00 | 1.000,00 | 3.764,31 |
| 1/851010-458000/16 | Gesundheitsvorsorge | 2221 | 3221 | 23 | 3.300,00 | 3.000,00 | 1.233,04 | 3.300,00 | 3.000,00 | 1.233,04 |
| 1/851010-459000/16 | Sonstige Verbrauchsgüter | 2221 | 3221 | 23 | 19.000,00 | 19.000,00 | 10.777,42 | 19.000,00 | 19.000,00 | 13.107,83 |
| 1/851010-480000/16 | Fremd- bzw. Lohnarbeit | 2221 | 3221 | 23 | 1.000,00 | 1.000,00 | 0,00 | 1.000,00 | 1.000,00 | 0,00 |
| 1/851010-510000/15 | Bezüge VB I | 2211 | 3211 | 20 | 273.000,00 | 272.000,00 | 247.416,60 | 273.000,00 | 272.000,00 | 247.416,60 |
| 1/851010-511000/15 | Bezüge VB II | 2211 | 3211 | 20 | 404.000,00 | 375.000,00 | 374.897,74 | 404.000,00 | 375.000,00 | 374.897,74 |

| | | MVAG | | VC QU | Ergebnisvoranschlag | | | Finanzierungsvoranschlag | | |
|--------------------|---|------|------|-------|---------------------|--------------|--------------|--------------------------|------------|--------------|
| | | EH | FH | | VA 2026 | VA 2025 | RA 2024 | VA 2026 | VA 2025 | RA 2024 |
| 1/851010-511001/15 | Abfertigung VB II | 2211 | 3211 | 20 | 0,00 | 0,00 | 81.980,40 | 0,00 | 0,00 | 81.980,40 |
| 1/851010-565000/15 | Mehroleistungsvergütungen | 2211 | 3211 | 20 | 63.000,00 | 59.000,00 | 55.383,93 | 63.000,00 | 59.000,00 | 55.383,93 |
| 1/851010-566000/15 | Jubiläen / Belohnungen | 2212 | 3212 | 20 | 0,00 | 0,00 | 16.326,40 | 0,00 | 0,00 | 16.326,40 |
| 1/851010-569000/15 | Sonstige Nebengebühren | 2211 | 3211 | 20 | 51.000,00 | 47.000,00 | 43.444,75 | 51.000,00 | 47.000,00 | 43.444,75 |
| 1/851010-580000/15 | Dienstgeberbeiträge - FA | 2212 | 3212 | 20 | 24.000,00 | 28.000,00 | 24.412,21 | 24.000,00 | 28.000,00 | 24.412,21 |
| 1/851010-582000/15 | Dienstgeberbeiträge - SV | 2212 | 3212 | 20 | 144.000,00 | 136.000,00 | 131.710,11 | 144.000,00 | 136.000,00 | 131.710,11 |
| 1/851010-582100/15 | Mitarbeitervorsorge MVK | 2212 | 3212 | 20 | 6.000,00 | 5.000,00 | 3.585,88 | 6.000,00 | 5.000,00 | 3.585,88 |
| 1/851010-588000/15 | Kommunalsteuer | 2212 | 3212 | 20 | 25.000,00 | 23.000,00 | 21.826,24 | 25.000,00 | 23.000,00 | 21.826,24 |
| 1/851010-591000 | Dotierung von Rückstellungen für Abfertigungen | 2214 | | | 26.300,00 | 29.600,00 | 0,00 | 0,00 | 0,00 | 0,00 |
| 1/851010-592000 | Dotierung von Rückstellungen für Jubiläumszuwendungen | 2214 | | | 16.400,00 | 19.400,00 | 0,00 | 0,00 | 0,00 | 0,00 |
| 1/851010-593000 | Dotierung von Rückstellungen für nicht konsumierte Urlaube | 2214 | | | 0,00 | 0,00 | 9.107,86 | 0,00 | 0,00 | 0,00 |
| 1/851010-600000/16 | Stromkosten | 2222 | 3222 | 24 | 155.000,00 | 190.000,00 | 145.018,96 | 155.000,00 | 190.000,00 | 161.753,63 |
| 1/851010-600100/16 | Gas | 2222 | 3222 | 24 | 3.000,00 | 2.000,00 | 853,42 | 3.000,00 | 2.000,00 | 853,42 |
| 1/851010-600200/16 | Wasser | 2222 | 3222 | 24 | 3.000,00 | 3.000,00 | 491,40 | 3.000,00 | 3.000,00 | 491,40 |
| 1/851010-612000/15 | Kanalanlagen Instandhaltung | 2224 | 3224 | 24 | 135.000,00 | 110.000,00 | 102.455,64 | 135.000,00 | 110.000,00 | 102.455,64 |
| 1/851010-613000/15 | Grundstückseinrichtungen Instandhaltung | 2224 | 3224 | 24 | 1.000,00 | 1.000,00 | 1.808,06 | 1.000,00 | 1.000,00 | 1.808,06 |
| 1/851010-614000/15 | Gebäude Instandhaltung | 2224 | 3224 | 24 | 18.000,00 | 15.000,00 | 24.963,76 | 18.000,00 | 15.000,00 | 24.963,76 |
| 1/851010-616000/15 | Maschinelle Anlagen Instandhaltung | 2224 | 3224 | 24 | 220.000,00 | 180.000,00 | 220.374,01 | 220.000,00 | 180.000,00 | 218.074,24 |
| 1/851010-617000/15 | Fahrzeuge Instandhaltung | 2224 | 3224 | 24 | 19.000,00 | 13.000,00 | 11.206,96 | 19.000,00 | 13.000,00 | 11.206,96 |
| 1/851010-618000/15 | Amtsausstattung + Werkzeuge Instandhaltung | 2224 | 3224 | 24 | 7.000,00 | 5.000,00 | 3.684,32 | 7.000,00 | 5.000,00 | 2.930,82 |
| 1/851010-619000/15 | Instandhaltung von Sonderanlagen | 2224 | 3224 | 24 | 3.000,00 | 2.000,00 | 12,94 | 3.000,00 | 2.000,00 | 12,94 |
| 1/851010-621000/15 | Transporte/Fracht | 2222 | 3222 | 24 | 1.000,00 | 1.000,00 | 0,00 | 1.000,00 | 1.000,00 | 0,00 |
| 1/851010-630000/15 | Paketporto/Post | 2222 | 3222 | 24 | 500,00 | 500,00 | 211,32 | 500,00 | 500,00 | 198,94 |
| 1/851010-631000/15 | Telefon/Alarm/Funk | 2222 | 3222 | 24 | 8.000,00 | 7.000,00 | 7.094,51 | 8.000,00 | 7.000,00 | 7.102,68 |
| 1/851010-640000/15 | Beratungskosten | 2222 | 3222 | 24 | 8.000,00 | 7.000,00 | 5.553,32 | 8.000,00 | 7.000,00 | 5.553,32 |
| 1/851010-650000/12 | Zinsen Banken | 2241 | 3241 | 25 | 706.400,00 | 997.600,00 | 1.083.526,25 | 706.400,00 | 997.600,00 | 1.083.526,25 |
| 1/851010-659000/15 | Geldverkehrsspesen | 2244 | 3244 | 24 | 1.000,00 | 1.000,00 | 284,57 | 1.000,00 | 1.000,00 | 284,57 |
| 1/851010-670000/15 | Versicherungen | 2222 | 3222 | 24 | 56.000,00 | 51.000,00 | 47.559,46 | 56.000,00 | 51.000,00 | 47.559,46 |
| 1/851010-680000 | Planmäßige Abschreibung | 2226 | | | 2.639.400,00 | 2.734.600,00 | 2.803.916,90 | 0,00 | 0,00 | 0,00 |
| 1/851010-683000 | Verluste aus dem Abgang von Sachanlagen und immateriellen Vermögenswerten | 2226 | | | 0,00 | 0,00 | 18.328,52 | 0,00 | 0,00 | 0,00 |
| 1/851010-700000/15 | Mietaufwand | 2223 | 3223 | 24 | 10.000,00 | 10.000,00 | 8.687,52 | 10.000,00 | 10.000,00 | 8.687,52 |
| 1/851010-710000/15 | Öffentliche Abgaben | 2225 | 3225 | 24 | 16.000,00 | 12.000,00 | 15.111,26 | 16.000,00 | 12.000,00 | 15.119,90 |
| 1/851010-721000/15 | Bezüge Organe | 2225 | 3225 | 22 | 35.000,00 | 30.000,00 | 29.196,05 | 35.000,00 | 30.000,00 | 29.196,05 |
| 1/851010-723000/15 | Repräsentationsausgaben | 2225 | 3225 | 24 | 5.000,00 | 12.000,00 | 2.338,43 | 5.000,00 | 12.000,00 | 2.338,43 |

| | | MVAG | | VC QU | Ergebnisvoranschlag | | | Finanzierungsvoranschlag | | |
|---------------------------|---|------|------|-------|---------------------|---------------------|---------------------|--------------------------|---------------------|---------------------|
| | | EH | FH | | VA 2026 | VA 2025 | RA 2024 | VA 2026 | VA 2025 | RA 2024 |
| 1/851010-723010/15 | Gemeinschaftsförd.-Personalvertretung | 2225 | 3225 | 24 | 6.000,00 | 6.000,00 | 4.534,27 | 6.000,00 | 6.000,00 | 4.534,27 |
| 1/851010-724000/15 | Reisegebühren / FKZ | 2225 | 3225 | 24 | 2.000,00 | 2.000,00 | 819,59 | 2.000,00 | 2.000,00 | 819,59 |
| 1/851010-726000/15 | Mitgliedsbeiträge | 2225 | 3225 | 24 | 17.000,00 | 16.000,00 | 14.311,00 | 17.000,00 | 16.000,00 | 14.311,00 |
| 1/851010-728000/15 | Untersuchungen, Gutachten, Reinigung durch Dritte | 2225 | 3225 | 24 | 43.000,00 | 40.000,00 | 36.010,57 | 43.000,00 | 40.000,00 | 35.995,22 |
| 1/851010-728010/15 | Schulungen / Kurse | 2225 | 3225 | 24 | 13.000,00 | 6.000,00 | 9.804,50 | 13.000,00 | 6.000,00 | 9.362,57 |
| 1/851010-728020/15 | Ziviltechnikerleistungen | 2225 | 3225 | 24 | 9.000,00 | 5.000,00 | 9.727,57 | 9.000,00 | 5.000,00 | 9.727,57 |
| 1/851010-728500/16 | Entsorgung Klärschlamm | 2225 | 3225 | 24 | 150.000,00 | 135.000,00 | 108.044,55 | 150.000,00 | 135.000,00 | 108.044,55 |
| 1/851010-728600/16 | Entsorgung Sand- und Räumgut | 2225 | 3225 | 24 | 63.000,00 | 50.000,00 | 34.719,23 | 63.000,00 | 50.000,00 | 34.719,23 |
| 1/851010-728700/16 | Entsorgung Rechengut | 2225 | 3225 | 24 | 31.000,00 | 20.000,00 | 21.992,00 | 31.000,00 | 20.000,00 | 21.193,16 |
| 1/851010-728800/16 | Entsorgung von Restmüll, Papier, usw. | 2225 | 3225 | 24 | 8.000,00 | 6.000,00 | 4.207,99 | 8.000,00 | 6.000,00 | 4.322,13 |
| 1/851010-729000/15 | Sonstige Aufwendungen | 2225 | 3225 | 24 | 4.000,00 | 6.000,00 | 513,50 | 4.000,00 | 6.000,00 | 481,00 |
| 1/851010-729010/15 | Ferialpraktikanten | 2225 | 3225 | 24 | 9.000,00 | 7.000,00 | 1.785,12 | 9.000,00 | 7.000,00 | 1.785,12 |
| 1/851010-760000/15 | Pension Beamte | 2234 | 3234 | 21 | 65.000,00 | 62.000,00 | 58.848,42 | 65.000,00 | 62.000,00 | 58.848,42 |
| SU 22 / 32 | Summe Aufwendungen / Auszahlungen operative Gebarung | | | | 6.089.300,00 | 6.278.700,00 | 6.210.129,16 | 3.407.200,00 | 3.495.100,00 | 3.395.778,61 |
| SA 0 / SA 1 | (0) Nettoergebnis (21 - 22) / (1) Geldfluss operative Gebarung (31 - 32) | | | | -504.500,00 | -644.300,00 | -509.710,77 | 1.908.000,00 | 1.881.400,00 | 1.992.570,16 |
| 6/851010+894001 | Entnahmen von zweckgebundenen Haushaltsrücklagen | 2301 | | 1 | 0,00 | 176.000,00 | 240.000,00 | 0,00 | 0,00 | 0,00 |
| 6/851010+894001/53 | Entnahmen von zweckgebundenen Haushaltsrücklagen, BA 53 | 2301 | | 1 | 50.000,00 | 0,00 | 0,00 | 0,00 | 0,00 | 0,00 |
| 2/851010+895001/15 | Entnahmen von allgemeinen Haushaltsrücklagen | 2301 | | | 0,00 | 0,00 | 100.000,00 | 0,00 | 0,00 | 0,00 |
| 1/851010-794001/12 | Zuweisung an zweckgebundene Haushaltsrücklagen | 2401 | | | 50.000,00 | 70.000,00 | 55.928,30 | 0,00 | 0,00 | 0,00 |
| 1/851010-795001/15 | Zuweisung an allgemeine Haushaltsrücklagen | 2401 | | | 50.000,00 | 50.000,00 | 43.281,00 | 0,00 | 0,00 | 0,00 |
| SA01 | Saldo (01) Haushaltsrücklagen (230 - 240) | | | | -50.000,00 | 56.000,00 | 240.790,70 | 0,00 | 0,00 | 0,00 |
| SA00 | Saldo (00) Nettoergebnis nach Haushaltsrücklagen (Saldo 0 + Saldo 01) | | | | -554.500,00 | -588.300,00 | -268.920,07 | | | |
| Investive Gebarung | | | | | | | | | | |
| 2/851010+273000/15 | Bezugsvorschuss Rückzahlung | | 3325 | 53 | 0,00 | 0,00 | 0,00 | 10.000,00 | 10.000,00 | 7.890,00 |
| 2/851010+300200/12 | Kapitaltransfers von Bund, FZ - Barwertanteil | | 3331 | 33 | 0,00 | 0,00 | 0,00 | 234.900,00 | 245.900,00 | 250.562,69 |
| 2/851010+803000/15 | Veräußerungen von technischen Anlagen, Fahrzeugen und Maschinen | | 3314 | 31 | 0,00 | 0,00 | 0,00 | 3.000,00 | 3.000,00 | 17.413,33 |
| SU 33 | Summe Einzahlungen investive Gebarung | | | | | | | 247.900,00 | 258.900,00 | 275.866,02 |
| 1/851010-002000/15 | Straßenbauten | 3412 | 2 | 40 | 0,00 | 0,00 | 0,00 | 1.000,00 | 1.000,00 | 0,00 |
| 1/851010-004000/15 | Abwasserbauten und -anlagen | 3412 | 2 | 40 | 0,00 | 0,00 | 0,00 | 131.000,00 | 76.000,00 | 34.331,47 |
| 1/851010-006000/15 | Sonstige Grundstückseinrichtungen | 3412 | 2 | 40 | 0,00 | 0,00 | 0,00 | 2.000,00 | 2.000,00 | 0,00 |
| 1/851010-010000/15 | Gebäude und Bauten | 3413 | 2 | 40 | 0,00 | 0,00 | 0,00 | 18.000,00 | 13.000,00 | 811,38 |
| 1/851010-020000/15 | Maschinelle Anlagen | 3414 | 2 | 41 | 0,00 | 0,00 | 0,00 | 141.000,00 | 235.000,00 | 479.835,76 |
| 1/851010-030000/15 | Werkzeuge und Geräte | 3414 | 2 | 41 | 0,00 | 0,00 | 0,00 | 16.000,00 | 13.000,00 | 6.643,65 |

| | MVAG | VC | QU | Ergebnisvoranschlag | | | Finanzierungsvoranschlag | | | |
|-------------------------------|---|------|------|---------------------|------------|------------|--------------------------|----------------------|----------------------|----------------------|
| | | | | EH | FH | VA 2026 | VA 2025 | RA 2024 | VA 2026 | VA 2025 |
| 1/851010-040000/15 | Fahrzeuge | 3414 | 2 | 41 | 0,00 | 0,00 | 0,00 | 16.000,00 | 10.000,00 | 24.006,01 |
| 1/851010-042000/15 | Amts-, Betriebs- und Geschäftsausstattung | 3415 | 2 | 41 | 0,00 | 0,00 | 0,00 | 68.000,00 | 10.000,00 | 20.964,23 |
| 1/851010-050000/15 | Sonderanlagen | 3412 | 2 | 40 | 0,00 | 0,00 | 0,00 | 15.000,00 | 10.000,00 | 21.754,04 |
| 5/851010-062000/53 | Erneuerung Dekanter + Stromspeicher, BA 53 | 3414 | 1 | | 0,00 | 0,00 | 0,00 | 1.000.000,00 | 0,00 | 0,00 |
| 5/851010-070000 | Leitungsinformationssystem 1. und 2. Teil | 3411 | 1 | 42 | 0,00 | 0,00 | 0,00 | 0,00 | 0,00 | 109.429,82 |
| 1/851010-070000/15 | Aktivierungsfähige Rechte (immaterielle Vermögenswerte) | 3411 | 2 | 42 | 0,00 | 0,00 | 0,00 | 33.000,00 | 35.000,00 | 35.356,44 |
| 1/851010-082000/15 | Sonstige Beteiligungen | 3417 | 2 | 60 | 0,00 | 0,00 | 0,00 | 0,00 | 0,00 | 14.200,00 |
| 1/851010-273000/15 | Bezugsvorschüsse | 3425 | | 63 | 0,00 | 0,00 | 0,00 | 15.000,00 | 15.000,00 | 6.000,00 |
| SU 34 | Summe Auszahlungen investive Gebarung | | | | | | | 1.456.000,00 | 420.000,00 | 753.332,80 |
| SA2 | Saldo (2) Geldfluss aus der Investiven Gebarung (33 – 34) | | | | | | | -1.208.100,00 | -161.100,00 | -477.466,78 |
| SA3 | Saldo (3) Nettofinanzierungssaldo (Saldo 1 + Saldo 2) | | | | | | | 699.900,00 | 1.720.300,00 | 1.515.103,38 |
| Finanzierungstätigkeit | | | | | | | | | | |
| 6/851010+346000/53 | Darlehen von Banken, BA 53 | 3514 | 1 | | 0,00 | 0,00 | 0,00 | 950.000,00 | 0,00 | 0,00 |
| SU 35 | Summe Einzahlungen aus der Finanzierungstätigkeit | | | | | | | 950.000,00 | 0,00 | 0,00 |
| 1/851010-346000/12 | Darlehensrückzahlung - Banken | 3614 | | 65 | 0,00 | 0,00 | 0,00 | 1.600.000,00 | 1.600.000,00 | 1.625.323,91 |
| SU 36 | Summe Auszahlungen aus der Finanzierungstätigkeit | | | | | | | 1.600.000,00 | 1.600.000,00 | 1.625.323,91 |
| SA4 | Saldo (4) Geldfluss aus der Finanzierungstätigkeit (35 – 36) | | | | | | | -650.000,00 | -1.600.000,00 | -1.625.323,91 |
| SA5 | Saldo (5) Geldfluss aus der voranschlagswirksamen Gebarung (Saldo 3 + Saldo 4) | | | | | | | 49.900,00 | 120.300,00 | -110.220,53 |
| 851080 | Sammelkanalanlagen Gesamt | | | | | | | | | |
| Operative Gebarung | | | | | | | | | | |
| 2/851080+803000/85 | Veräußerungen von technischen Anlagen, Fahrzeugen und Maschinen | 2116 | | 31 | 7.000,00 | 5.000,00 | 30.800,00 | 0,00 | 0,00 | 0,00 |
| 2/851080+810001/81 | KREMS a.d.D. | 2114 | 3114 | 13 | 184.400,00 | 274.400,00 | 320.233,44 | 184.400,00 | 274.400,00 | 320.233,44 |
| 2/851080+810001/82 | KREMS a.d.D. | 2114 | 3114 | 13 | 662.100,00 | 650.400,00 | 573.702,06 | 662.100,00 | 650.400,00 | 573.702,06 |
| 2/851080+810001/85 | KREMS a.d.D. | 2114 | 3114 | 13 | 893.300,00 | 804.600,00 | 589.120,43 | 893.300,00 | 804.600,00 | 589.120,43 |
| 2/851080+810001/86 | KREMS a.d.D. | 2114 | 3114 | 13 | 160.200,00 | 156.200,00 | 117.192,05 | 160.200,00 | 156.200,00 | 117.192,05 |
| 2/851080+810002/81 | DÜRNSTEIN | 2114 | 3114 | 13 | 7.600,00 | 11.300,00 | 13.186,08 | 7.600,00 | 11.300,00 | 13.186,08 |
| 2/851080+810002/82 | DÜRNSTEIN | 2114 | 3114 | 13 | 27.300,00 | 26.800,00 | 23.623,03 | 27.300,00 | 26.800,00 | 23.623,03 |
| 2/851080+810002/85 | DÜRNSTEIN | 2114 | 3114 | 13 | 36.800,00 | 33.100,00 | 24.257,90 | 36.800,00 | 33.100,00 | 24.257,90 |
| 2/851080+810002/86 | DÜRNSTEIN | 2114 | 3114 | 13 | 11.700,00 | 12.000,00 | 8.602,55 | 11.700,00 | 12.000,00 | 8.602,55 |
| 2/851080+810003/81 | ROHRENDORF | 2114 | 3114 | 13 | 800,00 | 1.200,00 | 1.369,98 | 800,00 | 1.200,00 | 1.369,98 |
| 2/851080+810003/82 | ROHRENDORF | 2114 | 3114 | 13 | 2.800,00 | 2.800,00 | 2.454,34 | 2.800,00 | 2.800,00 | 2.454,34 |
| 2/851080+810003/85 | ROHRENDORF | 2114 | 3114 | 13 | 3.900,00 | 3.400,00 | 2.520,30 | 3.900,00 | 3.400,00 | 2.520,30 |
| 2/851080+810003/86 | ROHRENDORF | 2114 | 3114 | 13 | 14.200,00 | 13.800,00 | 10.407,67 | 14.200,00 | 13.800,00 | 10.407,67 |
| 2/851080+810004/81 | GEDERSDORF | 2114 | 3114 | 13 | 300,00 | 500,00 | 570,83 | 300,00 | 500,00 | 570,83 |

| | | MVAG | | VC QU | Ergebnisvoranschlag | | | Finanzierungsvoranschlag | | |
|--------------------|---------------------|------|------|-------|---------------------|-----------|-----------|--------------------------|-----------|-----------|
| | | EH | FH | | VA 2026 | VA 2025 | RA 2024 | VA 2026 | VA 2025 | RA 2024 |
| 2/851080+810004/82 | GEDERSDORF | 2114 | 3114 | 13 | 1.200,00 | 1.200,00 | 1.022,64 | 1.200,00 | 1.200,00 | 1.022,64 |
| 2/851080+810004/85 | GEDERSDORF | 2114 | 3114 | 13 | 1.600,00 | 1.400,00 | 1.050,13 | 1.600,00 | 1.400,00 | 1.050,13 |
| 2/851080+810004/86 | GEDERSDORF | 2114 | 3114 | 13 | 8.300,00 | 7.700,00 | 6.092,29 | 8.300,00 | 7.700,00 | 6.092,29 |
| 2/851080+810005/81 | WEISSENKIRCHEN | 2114 | 3114 | 13 | 12.200,00 | 18.100,00 | 21.177,65 | 12.200,00 | 18.100,00 | 21.177,65 |
| 2/851080+810005/82 | WEISSENKIRCHEN | 2114 | 3114 | 13 | 43.800,00 | 43.000,00 | 37.940,01 | 43.800,00 | 43.000,00 | 37.940,01 |
| 2/851080+810005/85 | WEISSENKIRCHEN | 2114 | 3114 | 13 | 59.000,00 | 53.200,00 | 38.959,66 | 59.000,00 | 53.200,00 | 38.959,66 |
| 2/851080+810005/86 | WEISSENKIRCHEN | 2114 | 3114 | 13 | 9.200,00 | 10.000,00 | 6.712,81 | 9.200,00 | 10.000,00 | 6.712,81 |
| 2/851080+810006/81 | SPITZ a.d.D. | 2114 | 3114 | 13 | 7.700,00 | 11.400,00 | 13.357,33 | 7.700,00 | 11.400,00 | 13.357,33 |
| 2/851080+810006/82 | SPITZ a.d.D. | 2114 | 3114 | 13 | 27.600,00 | 27.100,00 | 23.929,82 | 27.600,00 | 27.100,00 | 23.929,82 |
| 2/851080+810006/85 | SPITZ a.d.D. | 2114 | 3114 | 13 | 37.300,00 | 33.600,00 | 24.572,94 | 37.300,00 | 33.600,00 | 24.572,94 |
| 2/851080+810006/86 | SPITZ a.d.D. | 2114 | 3114 | 13 | 12.000,00 | 11.300,00 | 8.771,78 | 12.000,00 | 11.300,00 | 8.771,78 |
| 2/851080+810007/81 | MÜHL DORF | 2114 | 3114 | 13 | 7.400,00 | 11.000,00 | 12.786,50 | 7.400,00 | 11.000,00 | 12.786,50 |
| 2/851080+810007/82 | MÜHL DORF | 2114 | 3114 | 13 | 26.400,00 | 26.000,00 | 22.907,18 | 26.400,00 | 26.000,00 | 22.907,18 |
| 2/851080+810007/85 | MÜHL DORF | 2114 | 3114 | 13 | 35.700,00 | 32.100,00 | 23.522,81 | 35.700,00 | 32.100,00 | 23.522,81 |
| 2/851080+810007/86 | MÜHL DORF | 2114 | 3114 | 13 | 5.400,00 | 5.200,00 | 3.976,91 | 5.400,00 | 5.200,00 | 3.976,91 |
| 2/851080+810008/81 | SENF TENBERG | 2114 | 3114 | 13 | 13.900,00 | 20.600,00 | 24.088,86 | 13.900,00 | 20.600,00 | 24.088,86 |
| 2/851080+810008/82 | SENF TENBERG | 2114 | 3114 | 13 | 49.800,00 | 48.900,00 | 43.155,48 | 49.800,00 | 48.900,00 | 43.155,48 |
| 2/851080+810008/85 | SENF TENBERG | 2114 | 3114 | 13 | 67.200,00 | 60.500,00 | 44.315,30 | 67.200,00 | 60.500,00 | 44.315,30 |
| 2/851080+810008/86 | SENF TENBERG | 2114 | 3114 | 13 | 26.300,00 | 17.300,00 | 19.264,06 | 26.300,00 | 17.300,00 | 19.264,06 |
| 2/851080+810009/81 | GRAFENEGG | 2114 | 3114 | 13 | 8.900,00 | 13.300,00 | 15.526,47 | 8.900,00 | 13.300,00 | 15.526,47 |
| 2/851080+810009/82 | GRAFENEGG | 2114 | 3114 | 13 | 32.100,00 | 31.500,00 | 27.815,86 | 32.100,00 | 31.500,00 | 27.815,86 |
| 2/851080+810009/85 | GRAFENEGG | 2114 | 3114 | 13 | 43.300,00 | 39.000,00 | 28.563,41 | 43.300,00 | 39.000,00 | 28.563,41 |
| 2/851080+810009/86 | GRAFENEGG | 2114 | 3114 | 13 | 25.000,00 | 16.200,00 | 18.276,88 | 25.000,00 | 16.200,00 | 18.276,88 |
| 2/851080+810010/81 | STRASS im STRT. | 2114 | 3114 | 13 | 10.000,00 | 14.900,00 | 17.410,20 | 10.000,00 | 14.900,00 | 17.410,20 |
| 2/851080+810010/82 | STRASS im STRT. | 2114 | 3114 | 13 | 36.000,00 | 35.400,00 | 31.190,58 | 36.000,00 | 35.400,00 | 31.190,58 |
| 2/851080+810010/85 | STRASS im STRT. | 2114 | 3114 | 13 | 48.600,00 | 43.700,00 | 32.028,83 | 48.600,00 | 43.700,00 | 32.028,83 |
| 2/851080+810010/86 | STRASS im STRT. | 2114 | 3114 | 13 | 7.900,00 | 7.600,00 | 5.810,24 | 7.900,00 | 7.600,00 | 5.810,24 |
| 2/851080+810011/81 | HOHENWARTH-MÜHLBACH | 2114 | 3114 | 13 | 5.300,00 | 7.900,00 | 9.190,30 | 5.300,00 | 7.900,00 | 9.190,30 |
| 2/851080+810011/82 | HOHENWARTH-MÜHLBACH | 2114 | 3114 | 13 | 19.000,00 | 18.700,00 | 16.464,53 | 19.000,00 | 18.700,00 | 16.464,53 |
| 2/851080+810011/85 | HOHENWARTH-MÜHLBACH | 2114 | 3114 | 13 | 25.700,00 | 23.100,00 | 16.907,02 | 25.700,00 | 23.100,00 | 16.907,02 |
| 2/851080+810011/86 | HOHENWARTH-MÜHLBACH | 2114 | 3114 | 13 | 4.400,00 | 4.100,00 | 3.243,58 | 4.400,00 | 4.100,00 | 3.243,58 |
| 2/851080+810012/81 | PAUDORF | 2114 | 3114 | 13 | 17.800,00 | 26.600,00 | 30.995,86 | 17.800,00 | 26.600,00 | 30.995,86 |
| 2/851080+810012/82 | PAUDORF | 2114 | 3114 | 13 | 64.100,00 | 62.900,00 | 55.529,45 | 64.100,00 | 62.900,00 | 55.529,45 |
| 2/851080+810012/85 | PAUDORF | 2114 | 3114 | 13 | 86.500,00 | 77.900,00 | 57.021,82 | 86.500,00 | 77.900,00 | 57.021,82 |
| 2/851080+810012/86 | PAUDORF | 2114 | 3114 | 13 | 25.700,00 | 27.500,00 | 18.784,57 | 25.700,00 | 27.500,00 | 18.784,57 |
| 2/851080+810013/81 | FURTH/GÖTTWEIG | 2114 | 3114 | 13 | 9.600,00 | 14.300,00 | 16.668,12 | 9.600,00 | 14.300,00 | 16.668,12 |
| 2/851080+810013/82 | FURTH/GÖTTWEIG | 2114 | 3114 | 13 | 34.500,00 | 33.900,00 | 29.861,14 | 34.500,00 | 33.900,00 | 29.861,14 |
| 2/851080+810013/85 | FURTH/GÖTTWEIG | 2114 | 3114 | 13 | 46.500,00 | 41.900,00 | 30.663,67 | 46.500,00 | 41.900,00 | 30.663,67 |
| 2/851080+810013/86 | FURTH/GÖTTWEIG | 2114 | 3114 | 13 | 20.700,00 | 20.300,00 | 15.117,92 | 20.700,00 | 20.300,00 | 15.117,92 |

| | MVAG | VC QU | Ergebnisvoranschlag | | | Finanzierungsvoranschlag | | | | | |
|--------------------|---|-------|---------------------|------|----|--------------------------|---------------------|---------------------|---------------------|---------------------|---------------------|
| | | | EH | FH | | VA 2026 | VA 2025 | RA 2024 | VA 2026 | VA 2025 | RA 2024 |
| 2/851080+810014/81 | MAUTERN a.d.D. | | 2114 | 3114 | 13 | 9.100,00 | 13.600,00 | 15.811,88 | 9.100,00 | 13.600,00 | 15.811,88 |
| 2/851080+810014/82 | MAUTERN a.d.D. | | 2114 | 3114 | 13 | 32.700,00 | 32.100,00 | 28.327,18 | 32.700,00 | 32.100,00 | 28.327,18 |
| 2/851080+810014/85 | MAUTERN a.d.D. | | 2114 | 3114 | 13 | 44.100,00 | 39.700,00 | 29.088,48 | 44.100,00 | 39.700,00 | 29.088,48 |
| 2/851080+810014/86 | MAUTERN a.d.D. | | 2114 | 3114 | 13 | 16.400,00 | 18.400,00 | 12.015,36 | 16.400,00 | 18.400,00 | 12.015,36 |
| 2/851080+810015/81 | ROSSATZ | | 2114 | 3114 | 13 | 2.800,00 | 7.700,00 | 4.909,10 | 2.800,00 | 7.700,00 | 4.909,10 |
| 2/851080+810015/82 | ROSSATZ | | 2114 | 3114 | 13 | 10.200,00 | 18.200,00 | 8.794,72 | 10.200,00 | 18.200,00 | 8.794,72 |
| 2/851080+810015/85 | ROSSATZ | | 2114 | 3114 | 13 | 13.700,00 | 22.500,00 | 9.031,08 | 13.700,00 | 22.500,00 | 9.031,08 |
| 2/851080+810015/86 | ROSSATZ | | 2114 | 3114 | 13 | 6.000,00 | 5.000,00 | 4.399,99 | 6.000,00 | 5.000,00 | 4.399,99 |
| 2/851080+810016/81 | BERGERN im DStW. | | 2114 | 3114 | 13 | 5.200,00 | 4.200,00 | 8.961,97 | 5.200,00 | 4.200,00 | 8.961,97 |
| 2/851080+810016/82 | BERGERN im DStW. | | 2114 | 3114 | 13 | 18.500,00 | 10.000,00 | 16.055,48 | 18.500,00 | 10.000,00 | 16.055,48 |
| 2/851080+810016/85 | BERGERN im DStW. | | 2114 | 3114 | 13 | 25.000,00 | 12.300,00 | 16.486,97 | 25.000,00 | 12.300,00 | 16.486,97 |
| 2/851080+810016/86 | BERGERN im DStW. | | 2114 | 3114 | 13 | 8.900,00 | 8.100,00 | 6.487,17 | 8.900,00 | 8.100,00 | 6.487,17 |
| 2/851080+810017/81 | GFÖHL | | 2114 | 3114 | 13 | 19.800,00 | 29.500,00 | 34.420,81 | 19.800,00 | 29.500,00 | 34.420,81 |
| 2/851080+810017/82 | GFÖHL | | 2114 | 3114 | 13 | 71.200,00 | 69.900,00 | 61.665,30 | 71.200,00 | 69.900,00 | 61.665,30 |
| 2/851080+810017/85 | GFÖHL | | 2114 | 3114 | 13 | 96.000,00 | 86.500,00 | 63.322,57 | 96.000,00 | 86.500,00 | 63.322,57 |
| 2/851080+810017/86 | GFÖHL | | 2114 | 3114 | 13 | 18.600,00 | 18.500,00 | 13.623,05 | 18.600,00 | 18.500,00 | 13.623,05 |
| 2/851080+810018/81 | STRATZING | | 2114 | 3114 | 13 | 5.900,00 | 8.700,00 | 10.160,70 | 5.900,00 | 8.700,00 | 10.160,70 |
| 2/851080+810018/82 | STRATZING | | 2114 | 3114 | 13 | 21.000,00 | 20.600,00 | 18.203,02 | 21.000,00 | 20.600,00 | 18.203,02 |
| 2/851080+810018/85 | STRATZING | | 2114 | 3114 | 13 | 28.300,00 | 25.500,00 | 18.692,23 | 28.300,00 | 25.500,00 | 18.692,23 |
| 2/851080+810018/86 | STRATZING | | 2114 | 3114 | 13 | 4.500,00 | 4.300,00 | 3.271,79 | 4.500,00 | 4.300,00 | 3.271,79 |
| 2/851080+810200/85 | Rückerstattung Stromeinspeisung | | 2114 | 3114 | 13 | 2.000,00 | 5.000,00 | 2.772,49 | 2.000,00 | 5.000,00 | 2.799,11 |
| 2/851080+813000 | Erträge aus der Auflösung von Investitionszuschüssen (Kapitaltransfers) | | 2127 | | | 326.200,00 | 326.500,00 | 434.439,67 | 0,00 | 0,00 | 0,00 |
| 2/851080+822000/81 | Dividenden und Gewinnabfuhr von Beteiligungen bzw. Tilgungsträger | | 2135 | 3135 | | 0,00 | 300.000,00 | 0,00 | 0,00 | 300.000,00 | 0,00 |
| 2/851080+823000/85 | Zinserträge | | 2131 | 3131 | 14 | 20.000,00 | 20.000,00 | 75.661,51 | 20.000,00 | 20.000,00 | 75.661,51 |
| 2/851080+829000/85 | Sonstige Erträge | | 2116 | 3116 | 18 | 130.000,00 | 128.000,00 | 157.349,73 | 130.000,00 | 128.000,00 | 157.349,73 |
| 2/851080+860000/81 | Kapitaltransfers von Bund, FZ - Zinsenanteil | | 2121 | 3121 | 15 | 21.400,00 | 21.000,00 | 116.427,25 | 21.400,00 | 21.000,00 | 116.427,25 |
| 2/851080+860000/82 | Kapitaltransfers von Bund, FZ - Zinsenanteil | | 2121 | 3121 | 15 | 31.300,00 | 32.000,00 | 26.224,06 | 31.300,00 | 32.000,00 | 26.224,06 |
| 2/851080+863000/85 | Entgelt Rückerstattung | | 2121 | 3121 | 15 | 500,00 | 500,00 | 4.912,81 | 500,00 | 500,00 | 4.912,81 |
| 2/851080+868000/85 | Beitrag gem. GBDO § 85a | | 2124 | 3124 | 16 | 2.000,00 | 2.000,00 | 1.538,28 | 2.000,00 | 2.000,00 | 1.538,28 |
| SU 21 / 31 | Summe Erträge / Einzahlungen operative Gebarung | | | | | 4.027.300,00 | 4.286.100,00 | 3.775.769,92 | 3.694.100,00 | 3.954.600,00 | 3.310.556,87 |
| 1/851080-400000/85 | Geringwertige Wirtschaftsgüter | | 2221 | 3221 | 23 | 12.000,00 | 11.000,00 | 7.825,84 | 12.000,00 | 11.000,00 | 7.690,84 |
| 1/851080-409000/86 | Ersatzteile | | 2221 | 3221 | 23 | 9.000,00 | 8.000,00 | 1.637,48 | 9.000,00 | 8.000,00 | 1.637,48 |
| 1/851080-452000/86 | Treibstoffe | | 2221 | 3221 | 23 | 19.000,00 | 16.000,00 | 11.907,05 | 19.000,00 | 16.000,00 | 11.898,57 |
| 1/851080-453000/86 | Schmiermittel | | 2221 | 3221 | 23 | 1.000,00 | 1.000,00 | 171,14 | 1.000,00 | 1.000,00 | 171,14 |
| 1/851080-454000/86 | Reinigungsmittel | | 2221 | 3221 | 23 | 500,00 | 600,00 | 0,00 | 500,00 | 600,00 | 0,00 |
| 1/851080-455000/86 | Chemische Mittel | | 2221 | 3221 | 23 | 90.000,00 | 85.000,00 | 53.906,42 | 90.000,00 | 85.000,00 | 53.540,92 |

| | | MVAG | | VC QU | Ergebnisvoranschlag | | | Finanzierungsvoranschlag | | |
|--------------------|---|------|------|-------|---------------------|--------------|--------------|--------------------------|------------|------------|
| | | EH | FH | | VA 2026 | VA 2025 | RA 2024 | VA 2026 | VA 2025 | RA 2024 |
| 1/851080-456000/86 | Büromaterial | 2221 | 3221 | 23 | 1.000,00 | 1.000,00 | 454,14 | 1.000,00 | 1.000,00 | 454,14 |
| 1/851080-457000/86 | Drucksachen | 2221 | 3221 | 23 | 1.000,00 | 1.000,00 | 303,33 | 1.000,00 | 1.000,00 | 303,33 |
| 1/851080-458000/86 | Gesundheitsvorsorge | 2221 | 3221 | 23 | 3.000,00 | 3.000,00 | 976,69 | 3.000,00 | 3.000,00 | 976,69 |
| 1/851080-459000/86 | Sonstige Verbrauchsgüter | 2221 | 3221 | 23 | 2.000,00 | 2.000,00 | 4.100,19 | 2.000,00 | 2.000,00 | 4.100,19 |
| 1/851080-510000/85 | Bezüge VB I | 2211 | 3211 | 20 | 159.000,00 | 150.000,00 | 141.664,38 | 159.000,00 | 150.000,00 | 141.664,38 |
| 1/851080-511000/85 | Bezüge VB II | 2211 | 3211 | 20 | 233.000,00 | 208.000,00 | 214.656,82 | 233.000,00 | 208.000,00 | 214.656,82 |
| 1/851080-565000/85 | Mehrleistungsvergütungen | 2211 | 3211 | 20 | 37.000,00 | 34.000,00 | 31.711,42 | 37.000,00 | 34.000,00 | 31.711,42 |
| 1/851080-569000/85 | Sonstige Nebengebühren | 2211 | 3211 | 20 | 29.000,00 | 26.000,00 | 24.875,35 | 29.000,00 | 26.000,00 | 24.875,35 |
| 1/851080-580000/85 | Dienstgeberbeiträge - FA | 2212 | 3212 | 20 | 15.000,00 | 16.000,00 | 13.977,81 | 15.000,00 | 16.000,00 | 13.977,81 |
| 1/851080-582000/85 | Dienstgeberbeiträge - SV | 2212 | 3212 | 20 | 83.000,00 | 76.000,00 | 75.413,83 | 83.000,00 | 76.000,00 | 75.413,83 |
| 1/851080-582100/85 | Mitarbeitervorsorge MVK | 2212 | 3212 | 20 | 3.000,00 | 3.000,00 | 2.053,19 | 3.000,00 | 3.000,00 | 2.053,19 |
| 1/851080-588000/85 | Kommunalsteuer | 2212 | 3212 | 20 | 15.000,00 | 14.000,00 | 12.497,14 | 15.000,00 | 14.000,00 | 12.497,14 |
| 1/851080-600000/86 | Stromkosten | 2222 | 3222 | 24 | 242.000,00 | 230.000,00 | 198.045,76 | 242.000,00 | 230.000,00 | 200.064,62 |
| 1/851080-600200/86 | Wasser | 2222 | 3222 | 24 | 3.000,00 | 3.000,00 | 537,33 | 3.000,00 | 3.000,00 | 537,33 |
| 1/851080-612000/85 | Kanalanlagen Instandhaltung | 2224 | 3224 | 24 | 186.000,00 | 145.000,00 | 87.424,80 | 186.000,00 | 145.000,00 | 87.424,80 |
| 1/851080-613000/85 | Grundstückseinrichtungen Instandhaltung | 2224 | 3224 | 24 | 500,00 | 500,00 | 132,16 | 500,00 | 500,00 | 132,16 |
| 1/851080-614000/85 | Gebäude Instandhaltung | 2224 | 3224 | 24 | 32.000,00 | 35.000,00 | 353,00 | 32.000,00 | 35.000,00 | 353,00 |
| 1/851080-616000/85 | Maschinelle Anlagen Instandhaltung | 2224 | 3224 | 24 | 206.000,00 | 190.000,00 | 141.722,30 | 206.000,00 | 190.000,00 | 138.811,70 |
| 1/851080-617000/85 | Fahrzeuge Instandhaltung | 2224 | 3224 | 24 | 11.000,00 | 9.000,00 | 8.570,74 | 11.000,00 | 9.000,00 | 8.570,74 |
| 1/851080-618000/85 | Amtsausstattung + Werkzeuge Instandhaltung | 2224 | 3224 | 24 | 3.000,00 | 2.000,00 | 962,07 | 3.000,00 | 2.000,00 | 962,07 |
| 1/851080-621000/85 | Transporte/Fracht | 2222 | 3222 | 24 | 1.000,00 | 2.000,00 | 0,00 | 1.000,00 | 2.000,00 | 0,00 |
| 1/851080-630000/85 | Paketporto/Post | 2222 | 3222 | 24 | 500,00 | 500,00 | 167,37 | 500,00 | 500,00 | 157,57 |
| 1/851080-631000/85 | Telefon/Alarm/Funk | 2222 | 3222 | 24 | 11.000,00 | 11.000,00 | 9.959,58 | 11.000,00 | 11.000,00 | 9.923,88 |
| 1/851080-640000/85 | Beratungskosten | 2222 | 3222 | 24 | 11.000,00 | 9.000,00 | 12.535,48 | 11.000,00 | 9.000,00 | 12.535,48 |
| 1/851080-650000/81 | Zinsen Banken | 2241 | 3241 | 25 | 59.400,00 | 128.300,00 | 185.473,69 | 59.400,00 | 128.300,00 | 185.473,69 |
| 1/851080-650000/82 | Zinsen Banken | 2241 | 3241 | 25 | 384.600,00 | 437.500,00 | 386.387,61 | 384.600,00 | 437.500,00 | 386.387,61 |
| 1/851080-659000/85 | Geldverkehrsspesen | 2244 | 3244 | 24 | 800,00 | 800,00 | 225,44 | 800,00 | 800,00 | 225,44 |
| 1/851080-670000/85 | Versicherungen | 2222 | 3222 | 24 | 30.000,00 | 23.000,00 | 16.980,15 | 30.000,00 | 23.000,00 | 16.980,15 |
| 1/851080-680000 | Planmäßige Abschreibung | 2226 | | | 1.589.900,00 | 1.529.400,00 | 1.275.684,98 | 0,00 | 0,00 | 0,00 |
| 1/851080-683000 | Verluste aus dem Abgang von Sachanlagen und immateriellen Vermögenswerten | 2226 | | | 0,00 | 0,00 | 39.630,34 | 0,00 | 0,00 | 0,00 |
| 1/851080-700000/85 | Mietaufwand | 2223 | 3223 | 24 | 12.000,00 | 10.000,00 | 10.906,03 | 12.000,00 | 10.000,00 | 10.906,03 |
| 1/851080-710000/85 | Öffentliche Abgaben | 2225 | 3225 | 24 | 57.000,00 | 80.000,00 | 59.644,65 | 57.000,00 | 80.000,00 | 59.651,49 |
| 1/851080-721000/85 | Bezüge Organe | 2225 | 3225 | 22 | 28.000,00 | 24.000,00 | 23.126,35 | 28.000,00 | 24.000,00 | 23.126,35 |
| 1/851080-723000/85 | Repräsentationsausgaben | 2225 | 3225 | 24 | 4.000,00 | 4.000,00 | 1.721,05 | 4.000,00 | 4.000,00 | 1.721,05 |
| 1/851080-723010/85 | Gemeinschaftsförd.-Personalvertretung | 2225 | 3225 | 24 | 5.000,00 | 5.000,00 | 3.591,67 | 5.000,00 | 5.000,00 | 3.591,67 |
| 1/851080-724000/85 | Reisegebühren / FKZ | 2225 | 3225 | 24 | 1.000,00 | 1.000,00 | 469,27 | 1.000,00 | 1.000,00 | 469,27 |

| | | MVAG | | VC QU | Ergebnisvoranschlag | | | Finanzierungsvoranschlag | | |
|---------------------------|---|------|------|-------|---------------------|---------------------|---------------------|--------------------------|---------------------|---------------------|
| | | EH | FH | | VA 2026 | VA 2025 | RA 2024 | VA 2026 | VA 2025 | RA 2024 |
| 1/851080-728000/85 | Untersuchungen, Gutachten, Reinigung durch Dritte | 2225 | 3225 | 24 | 24.000,00 | 10.000,00 | 14.722,83 | 24.000,00 | 10.000,00 | 14.710,67 |
| 1/851080-728010/85 | Schulungen / Kurse | 2225 | 3225 | 24 | 10.000,00 | 3.000,00 | 7.766,32 | 10.000,00 | 3.000,00 | 7.416,25 |
| 1/851080-728020/85 | Ziviltechnikerleistungen | 2225 | 3225 | 24 | 132.000,00 | 60.000,00 | 19.198,36 | 132.000,00 | 60.000,00 | 19.198,36 |
| 1/851080-728700/86 | Entsorgung Rechengut | 2225 | 3225 | 24 | 14.000,00 | 13.000,00 | 8.371,97 | 14.000,00 | 13.000,00 | 8.300,68 |
| 1/851080-728800/86 | Entsorgung von Restmüll, Papier, usw. | 2225 | 3225 | 24 | 0,00 | 0,00 | 65,57 | 0,00 | 0,00 | 65,57 |
| 1/851080-729000/85 | Sonstige Aufwendungen | 2225 | 3225 | 24 | 3.000,00 | 3.000,00 | 0,00 | 3.000,00 | 3.000,00 | 0,00 |
| 1/851080-760000/85 | Pension Beamte | 2234 | 3234 | 21 | 51.000,00 | 50.000,00 | 46.614,70 | 51.000,00 | 50.000,00 | 46.614,70 |
| SU 22 / 32 | Summe Aufwendungen / Auszahlungen operative Gebarung | | | | 3.825.200,00 | 3.674.600,00 | 3.159.123,79 | 2.235.300,00 | 2.145.200,00 | 1.841.935,57 |
| SA 0 / SA 1 | (0) Nettoergebnis (21 - 22) / (1) Geldfluss operative Gebarung (31 - 32) | | | | 202.100,00 | 611.500,00 | 616.646,13 | 1.458.800,00 | 1.809.400,00 | 1.468.621,30 |
| 6/851080+894001 | Entnahmen von zweckgeb. HH-Rücklage (BA 35+36+41+43) | 2301 | | 1 | 104.000,00 | 318.000,00 | 280.000,00 | 0,00 | 0,00 | 0,00 |
| 6/851080+894001/3 | Entnahmen von zweckgebundenen Haushaltsrücklagen, BA 44 | 2301 | | 1 | 50.000,00 | 50.000,00 | 2.000,00 | 0,00 | 0,00 | 0,00 |
| 6/851080+894001/5 | Entnahmen von zweckgebundenen Haushaltsrücklagen, BA 47 | 2301 | | 1 | 0,00 | 0,00 | 49.000,00 | 0,00 | 0,00 | 0,00 |
| 6/851080+894001/6 | Entnahmen von zweckgebundenen Haushaltsrücklagen DOKW | 2301 | | | 0,00 | 2.206.000,00 | 0,00 | 0,00 | 0,00 | 0,00 |
| 6/851080+894001/7 | Entnahmen von zweckgebundenen Haushaltsrücklagen, BA 50 | 2301 | | 1 | 50.000,00 | 25.000,00 | 20.000,00 | 0,00 | 0,00 | 0,00 |
| 6/851080+894001/8 | Entnahmen von zweckgebundenen Haushaltsrücklagen, BA 49 | 2301 | | 1 | 148.000,00 | 150.000,00 | 0,00 | 0,00 | 0,00 | 0,00 |
| 6/851080+894001/52 | Entnahmen von zweckgebundenen Haushaltsrücklagen, BA 52 | 2301 | | 1 | 100.000,00 | 0,00 | 0,00 | 0,00 | 0,00 | 0,00 |
| 2/851080+894101/81 | Entnahme Rücklage für Tilgungsträger | 2301 | | | 0,00 | 185.000,00 | 3.226.158,58 | 0,00 | 0,00 | 0,00 |
| 2/851080+895001/85 | Entnahmen von allgemeinen Haushaltsrücklagen | 2301 | | | 90.000,00 | 40.000,00 | 70.000,00 | 0,00 | 0,00 | 0,00 |
| 5/851080-794001/6 | Zuweisung an zweckgebundene Haushaltsrücklagen DOKW | 2401 | | | 0,00 | 2.206.000,00 | 0,00 | 0,00 | 0,00 | 0,00 |
| 1/851080-794001/82 | Zuweisung an zweckgebundene Haushaltsrücklagen | 2401 | | | 30.000,00 | 10.000,00 | 115.419,40 | 0,00 | 0,00 | 0,00 |
| 1/851080-794101/81 | Zuweisung Rücklage für Tilgungsträger | 2401 | | | 47.800,00 | 47.800,00 | 159.680,00 | 0,00 | 0,00 | 0,00 |
| 1/851080-794101/82 | Zuweisung Rücklage für Tilgungsträger | 2401 | | | 53.000,00 | 53.000,00 | 53.000,00 | 0,00 | 0,00 | 0,00 |
| 1/851080-795001/85 | Zuweisung an allgemeine Haushaltsrücklagen | 2401 | | | 10.000,00 | 10.000,00 | 12.462,70 | 0,00 | 0,00 | 0,00 |
| SA01 | Saldo (01) Haushaltsrücklagen (230 - 240) | | | | 401.200,00 | 647.200,00 | 3.306.596,48 | 0,00 | 0,00 | 0,00 |
| SA00 | Saldo (00) Nettoergebnis nach Haushaltsrücklagen (Saldo 0 + Saldo 01) | | | | 603.300,00 | 1.258.700,00 | 3.923.242,61 | | | |
| Investive Gebarung | | | | | | | | | | |
| 2/851080+300200/81 | Kapitaltransfers von Bund, FZ - Barwertanteil | | 3331 | 33 | 0,00 | 0,00 | 0,00 | 14.100,00 | 14.900,00 | 42.161,92 |
| 2/851080+300200/82 | Kapitaltransfers von Bund, FZ - Barwertanteil | | 3331 | 33 | 0,00 | 0,00 | 0,00 | 187.200,00 | 197.200,00 | 205.878,78 |

| | | MVAG | | VC QU | Ergebnisvoranschlag | | | Finanzierungsvoranschlag | | |
|-------------------------------|--|------|----|-------|---------------------|---------|---------|--------------------------|----------------------|----------------------|
| | | EH | FH | | VA 2026 | VA 2025 | RA 2024 | VA 2026 | VA 2025 | RA 2024 |
| 6/851080+301000 | Kapitaltransfers von NÖ. WWF, BA 35 | 3331 | 1 | 33 | 0,00 | 0,00 | 0,00 | 109.600,00 | 236.500,00 | 159.482,00 |
| 2/851080+301000/82 | Kapitaltransfers von Ländern, Landesfonds und Landeskammern | 3331 | | 33 | 0,00 | 0,00 | 0,00 | 25.000,00 | 0,00 | 83.144,00 |
| 2/851080+803000/85 | Veräußerungen von technischen Anlagen, Fahrzeugen und Maschinen | 3314 | | 31 | 0,00 | 0,00 | 0,00 | 7.000,00 | 5.000,00 | 30.800,00 |
| SU 33 | Summe Einzahlungen investive Gebarung | | | | | | | 342.900,00 | 453.600,00 | 521.466,70 |
| 1/851080-004000/85 | Abwasserbauten und -anlagen | 3412 | 2 | 40 | 0,00 | 0,00 | 0,00 | 103.000,00 | 100.000,00 | 153.592,63 |
| 1/851080-006000/85 | Sonstige Grundstückseinrichtungen | 3412 | 2 | 40 | 0,00 | 0,00 | 0,00 | 5.000,00 | 5.000,00 | 7.872,39 |
| 1/851080-010000/85 | Gebäude und Bauten | 3413 | 2 | 40 | 0,00 | 0,00 | 0,00 | 12.000,00 | 12.000,00 | 0,00 |
| 1/851080-020000/85 | Maschinelle Anlagen | 3414 | 2 | 41 | 0,00 | 0,00 | 0,00 | 237.000,00 | 230.000,00 | 94.074,96 |
| 1/851080-030000/85 | Werkzeuge und Geräte | 3414 | 2 | 41 | 0,00 | 0,00 | 0,00 | 6.000,00 | 5.000,00 | 0,00 |
| 1/851080-040000/85 | Fahrzeuge | 3414 | 2 | 41 | 0,00 | 0,00 | 0,00 | 57.000,00 | 50.000,00 | 83.843,02 |
| 1/851080-042000/85 | Amts-, Betriebs- und Geschäftsausstattung | 3415 | 2 | 41 | 0,00 | 0,00 | 0,00 | 4.000,00 | 3.000,00 | 11.084,32 |
| 1/851080-050000/85 | Sonderanlagen | 3412 | | 2 | 0,00 | 0,00 | 0,00 | 0,00 | 0,00 | 42.233,36 |
| 5/851080-060000 | AiB Grundstückseinrichtungen, PW KM, BA 35 | 3412 | 1 | 40 | 0,00 | 0,00 | 0,00 | 0,00 | 30.000,00 | 186.602,17 |
| 5/851080-060000/1 | AiB Grundstückseinrichtungen, Kanalsanierung (Wachau), BA 37 | 3412 | 1 | 40 | 0,00 | 0,00 | 0,00 | 0,00 | 100.000,00 | 1.441.565,23 |
| 5/851080-060000/5 | Sanierung Brückenleitung, BA 47 | 3412 | 1 | 40 | 0,00 | 0,00 | 0,00 | 0,00 | 0,00 | 49.633,56 |
| 5/851080-060000/8 | Sanierung SA Kremstal, BA 49 | 3412 | | 1 | 0,00 | 0,00 | 0,00 | 143.000,00 | 150.000,00 | 0,00 |
| 5/851080-060000/52 | Sanierung Bereich Spitz, BA 52 | 3412 | | 1 | 0,00 | 0,00 | 0,00 | 100.000,00 | 0,00 | 0,00 |
| 5/851080-061000 | AiB Gebäude, PW KM, BA 35 | 3413 | 1 | 40 | 0,00 | 0,00 | 0,00 | 0,00 | 440.000,00 | 869.717,95 |
| 5/851080-062000 | AiB technische Anlagen, PW KM, BA 35 | 3414 | 1 | 41 | 0,00 | 0,00 | 0,00 | 0,00 | 30.000,00 | 850.411,13 |
| 5/851080-062000/2 | Anpassung PW Rothenhof, BA 40 | 3414 | 1 | 41 | 0,00 | 0,00 | 0,00 | 380.000,00 | 0,00 | 0,00 |
| 5/851080-062000/3 | Anpassung PW Spitz, BA 44 | 3414 | 1 | 41 | 0,00 | 0,00 | 0,00 | 1.000.000,00 | 600.000,00 | 0,00 |
| 5/851080-062000/7 | Anpassung PW Grunddorf, BA 50 | 3414 | | 1 | 0,00 | 0,00 | 0,00 | 100.000,00 | 1.500.000,00 | 452.285,89 |
| 1/851080-070000/85 | Aktivierungsfähige Rechte (immaterielle Vermögenswerte) | 3411 | 2 | 42 | 0,00 | 0,00 | 0,00 | 4.000,00 | 4.000,00 | 0,00 |
| SU 34 | Summe Auszahlungen investive Gebarung | | | | | | | 2.151.000,00 | 3.259.000,00 | 4.242.916,61 |
| SA2 | Saldo (2) Geldfluss aus der Investiven Gebarung (33 – 34) | | | | | | | -1.808.100,00 | -2.805.400,00 | -3.721.449,91 |
| SA3 | Saldo (3) Nettofinanzierungssaldo (Saldo 1 + Saldo 2) | | | | | | | -349.300,00 | -996.000,00 | -2.252.828,61 |
| Finanzierungstätigkeit | | | | | | | | | | |
| 6/851080+346000/1 | Darlehen von Banken, BA 37 | 3514 | 1 | 55 | 0,00 | 0,00 | 0,00 | 0,00 | 400.000,00 | 1.300.000,00 |
| 6/851080+346000/2 | Darlehen von Banken, BA 40 | 3514 | 1 | 55 | 0,00 | 0,00 | 0,00 | 400.000,00 | 0,00 | 0,00 |
| 6/851080+346000/3 | Darlehen von Banken, BA 44 | 3514 | 1 | 55 | 0,00 | 0,00 | 0,00 | 950.000,00 | 650.000,00 | 0,00 |
| 6/851080+346000/7 | Darlehen von Banken, BA 50 | 3514 | | 1 | 0,00 | 0,00 | 0,00 | 300.000,00 | 1.475.000,00 | 420.000,00 |
| SU 35 | Summe Einzahlungen aus der Finanzierungstätigkeit | | | | | | | 1.650.000,00 | 2.525.000,00 | 1.720.000,00 |
| 1/851080-346000/81 | Darlehensrückzahlung - Banken | 3614 | | 65 | 0,00 | 0,00 | 0,00 | 257.000,00 | 834.000,00 | 3.610.420,16 |

| | | MVAG | | VC QU | Ergebnisvoranschlag | | | Finanzierungsvoranschlag | | |
|---------------------|---|------|------|-------|---------------------|-------------|--------------------|--------------------------|---------------------|----------------------|
| | | EH | FH | | VA 2026 | VA 2025 | RA 2024 | VA 2026 | VA 2025 | RA 2024 |
| 1/851080-346000/82 | Darlehensrückzahlung - Banken | | 3614 | 65 | 0,00 | 0,00 | 0,00 | 956.200,00 | 888.000,00 | 783.081,64 |
| SU 36 | Summe Auszahlungen aus der Finanzierungstätigkeit | | | | | | | 1.213.200,00 | 1.722.000,00 | 4.393.501,80 |
| SA4 | Saldo (4) Geldfluss aus der Finanzierungstätigkeit (35 – 36) | | | | | | | 436.800,00 | 803.000,00 | -2.673.501,80 |
| SA5 | Saldo (5) Geldfluss aus der voranschlagswirksamen Gebarung (Saldo 3 + Saldo 4) | | | | | | | 87.500,00 | -193.000,00 | -4.926.330,41 |
| 851500 | Schäden (Hochwasser, Unwetter, usw.) | | | | | | | | | |
| | Operative Gebarung | | | | | | | | | |
| SU 21 / 31 | Summe Erträge / Einzahlungen operative Gebarung | | | | 0,00 | 0,00 | 0,00 | 0,00 | 0,00 | 0,00 |
| 1/851500-612000 | Instandhaltung der Unwetterschäden | 2224 | 3224 | 24 | 0,00 | 0,00 | 95.644,85 | 0,00 | 0,00 | 95.644,85 |
| 1/851500-616000 | Instandhaltung der Unwetterschäden | 2224 | 3224 | 24 | 0,00 | 0,00 | 26.946,87 | 0,00 | 0,00 | 26.946,87 |
| SU 22 / 32 | Summe Aufwendungen / Auszahlungen operative Gebarung | | | | 0,00 | 0,00 | 122.591,72 | 0,00 | 0,00 | 122.591,72 |
| SA 0 / SA 1 | (0) Nettoergebnis (21 - 22) / (1) Geldfluss operative Gebarung (31 – 32) | | | | 0,00 | 0,00 | -122.591,72 | 0,00 | 0,00 | -122.591,72 |
| SA01 | Saldo (01) Haushaltsrücklagen (230 - 240) | | | | 0,00 | 0,00 | 0,00 | 0,00 | 0,00 | 0,00 |
| SA00 | Saldo (00) Nettoergebnis nach Haushaltsrücklagen (Saldo 0 + Saldo 01) | | | | 0,00 | 0,00 | -122.591,72 | | | |
| | Investive Gebarung | | | | | | | | | |
| SU 33 | Summe Einzahlungen investive Gebarung | | | | | | | 0,00 | 0,00 | 0,00 |
| SU 34 | Summe Auszahlungen investive Gebarung | | | | | | | 0,00 | 0,00 | 0,00 |
| SA2 | Saldo (2) Geldfluss aus der Investiven Gebarung (33 – 34) | | | | | | | 0,00 | 0,00 | 0,00 |
| SA3 | Saldo (3) Nettofinanzierungssaldo (Saldo 1 + Saldo 2) | | | | | | | 0,00 | 0,00 | -122.591,72 |
| | Finanzierungstätigkeit | | | | | | | | | |
| SU 35 | Summe Einzahlungen aus der Finanzierungstätigkeit | | | | | | | 0,00 | 0,00 | 0,00 |
| SU 36 | Summe Auszahlungen aus der Finanzierungstätigkeit | | | | | | | 0,00 | 0,00 | 0,00 |
| SA4 | Saldo (4) Geldfluss aus der Finanzierungstätigkeit (35 – 36) | | | | | | | 0,00 | 0,00 | 0,00 |
| SA5 | Saldo (5) Geldfluss aus der voranschlagswirksamen Gebarung (Saldo 3 + Saldo 4) | | | | | | | 0,00 | 0,00 | -122.591,72 |
| 851900 | Ortskanalanlagen Gesamt | | | | | | | | | |
| | Operative Gebarung | | | | | | | | | |
| 2/851900+810001/901 | KREMS a.d.D. | 2114 | 3114 | 13 | 149.300,00 | 137.300,00 | 118.907,31 | 149.300,00 | 137.300,00 | 118.907,31 |
| 2/851900+810002/902 | DÜRNSTEIN | 2114 | 3114 | 13 | 3.000,00 | 3.000,00 | 3.243,66 | 3.000,00 | 3.000,00 | 3.243,66 |
| 2/851900+810006/906 | SPIZ a.d.D. | 2114 | 3114 | 13 | 11.200,00 | 11.200,00 | 5.932,62 | 11.200,00 | 11.200,00 | 5.932,62 |
| 2/851900+810008/908 | SENFENBERG | 2114 | 3114 | 13 | 66.000,00 | 26.000,00 | 11.405,28 | 66.000,00 | 26.000,00 | 11.405,28 |
| 2/851900+810009/909 | GRAFENEGG | 2114 | 3114 | 13 | 35.000,00 | 39.000,00 | 11.988,79 | 35.000,00 | 39.000,00 | 11.988,79 |
| 2/851900+810011/911 | HOHENWARTH-MÜHLBACH | 2114 | 3114 | 13 | 34.400,00 | 69.300,00 | 69.821,97 | 34.400,00 | 69.300,00 | 69.821,97 |
| 2/851900+810012/912 | PAUDORF | 2114 | 3114 | 13 | 294.900,00 | 318.500,00 | 304.661,02 | 294.900,00 | 318.500,00 | 304.661,02 |
| 2/851900+810013/913 | FURTH/GÖTTWEIG | 2114 | 3114 | 13 | 248.600,00 | 273.500,00 | 288.925,85 | 248.600,00 | 273.500,00 | 288.925,85 |
| 2/851900+810018/918 | STRATZING | 2114 | 3114 | 13 | 18.200,00 | 18.200,00 | 6.056,32 | 18.200,00 | 18.200,00 | 6.056,32 |
| 2/851900+813000 | Erträge aus der Auflösung von Investitionszuschüssen (Kapitaltransfers) | 2127 | | | 127.400,00 | 127.400,00 | 127.418,16 | 0,00 | 0,00 | 0,00 |

| | MVAG | | VC QU | Ergebnisvoranschlag | | | Finanzierungsvoranschlag | | |
|--|---|------|-------|---------------------|---------------------|--------------------|--------------------------|-------------------|-------------------|
| | EH | FH | | VA 2026 | VA 2025 | RA 2024 | VA 2026 | VA 2025 | RA 2024 |
| 2/851900+860000/912 Kapitaltransfers von Bund, FZ - Zinsenanteil | 2121 | 3121 | 15 | 29.700,00 | 28.700,00 | 27.625,54 | 29.700,00 | 28.700,00 | 27.625,54 |
| SU 21 / 31 | Summe Erträge / Einzahlungen operative Gebarung | | | 1.017.700,00 | 1.052.100,00 | 975.986,52 | 890.300,00 | 924.700,00 | 848.568,36 |
| 1/851900-400000/901 Geringwertige Wirtschaftsgüter (GWG) | 2221 | 3221 | 23 | 0,00 | 0,00 | 819,28 | 0,00 | 0,00 | 819,28 |
| 1/851900-600000/912 Stromkosten | 2222 | 3222 | 24 | 9.000,00 | 7.000,00 | 6.284,36 | 9.000,00 | 7.000,00 | 6.284,36 |
| 1/851900-600200/912 Wasser | 2222 | 3222 | 24 | 1.000,00 | 1.000,00 | 924,05 | 1.000,00 | 1.000,00 | 924,05 |
| 1/851900-612000/901 Kanalanlagen Instandhaltung | 2224 | 3224 | 24 | 88.000,00 | 85.000,00 | 81.195,41 | 88.000,00 | 85.000,00 | 81.195,41 |
| 1/851900-612000/902 Kanalanlagen Instandhaltung | 2224 | 3224 | 24 | 3.000,00 | 3.000,00 | 3.243,66 | 3.000,00 | 3.000,00 | 3.243,66 |
| 1/851900-612000/906 Kanalanlagen Instandhaltung | 2224 | 3224 | 24 | 6.000,00 | 6.000,00 | 5.709,06 | 6.000,00 | 6.000,00 | 5.709,06 |
| 1/851900-612000/908 Kanalanlagen Instandhaltung | 2224 | 3224 | 24 | 10.000,00 | 10.000,00 | 9.959,32 | 10.000,00 | 10.000,00 | 9.959,32 |
| 1/851900-612000/909 Kanalanlagen Instandhaltung | 2224 | 3224 | 24 | 7.000,00 | 7.000,00 | 3.696,00 | 7.000,00 | 7.000,00 | 3.696,00 |
| 1/851900-612000/911 Kanalanlagen Instandhaltung | 2224 | 3224 | 24 | 16.000,00 | 16.000,00 | 18.915,80 | 16.000,00 | 16.000,00 | 18.915,80 |
| 1/851900-612000/912 Kanalanlagen Instandhaltung | 2224 | 3224 | 24 | 24.000,00 | 23.000,00 | 25.436,88 | 24.000,00 | 23.000,00 | 25.436,88 |
| 1/851900-612000/913 Kanalanlagen Instandhaltung | 2224 | 3224 | 24 | 2.000,00 | 2.000,00 | 1.848,00 | 2.000,00 | 2.000,00 | 1.848,00 |
| 1/851900-612000/918 Kanalanlagen Instandhaltung | 2224 | 3224 | 24 | 7.000,00 | 7.000,00 | 5.441,94 | 7.000,00 | 7.000,00 | 5.441,94 |
| 1/851900-614000/909 Instandhaltung von Gebäuden und Bauten | 2224 | 3224 | | 22.000,00 | 25.000,00 | 0,00 | 22.000,00 | 25.000,00 | 0,00 |
| 1/851900-616000/901 Maschinelle Anlagen Instandhaltung | 2224 | 3224 | 24 | 30.000,00 | 31.000,00 | 7.062,57 | 30.000,00 | 31.000,00 | 7.062,57 |
| 1/851900-616000/906 Maschinelle Anlagen Instandhaltung | 2224 | 3224 | 24 | 4.000,00 | 4.000,00 | 127,60 | 4.000,00 | 4.000,00 | 127,60 |
| 1/851900-616000/908 Maschinelle Anlagen Instandhaltung | 2224 | 3224 | 24 | 6.000,00 | 6.000,00 | 1.445,96 | 6.000,00 | 6.000,00 | 1.445,96 |
| 1/851900-616000/909 Maschinelle Anlagen Instandhaltung | 2224 | 3224 | 24 | 5.000,00 | 6.000,00 | 420,41 | 5.000,00 | 6.000,00 | 420,41 |
| 1/851900-616000/911 Maschinelle Anlagen Instandhaltung | 2224 | 3224 | 24 | 10.000,00 | 8.000,00 | 8.926,04 | 10.000,00 | 8.000,00 | 8.926,04 |
| 1/851900-616000/912 Maschinelle Anlagen Instandhaltung | 2224 | 3224 | 24 | 18.000,00 | 18.000,00 | 973,13 | 18.000,00 | 18.000,00 | 973,13 |
| 1/851900-616000/918 Maschinelle Anlagen Instandhaltung | 2224 | 3224 | 24 | 7.000,00 | 7.000,00 | 518,42 | 7.000,00 | 7.000,00 | 518,42 |
| 1/851900-631000/901 Telefon/Alarm/Funk | 2222 | 3222 | 24 | 1.300,00 | 1.300,00 | 1.087,28 | 1.300,00 | 1.300,00 | 1.021,48 |
| 1/851900-631000/906 Telefon/Alarm/Funk | 2222 | 3222 | 24 | 200,00 | 200,00 | 97,18 | 200,00 | 200,00 | 95,96 |
| 1/851900-631000/911 Telefon/Alarm/Funk | 2222 | 3222 | 24 | 400,00 | 300,00 | 410,65 | 400,00 | 300,00 | 372,27 |
| 1/851900-631000/912 Telefon/Alarm/Funk | 2222 | 3222 | 24 | 300,00 | 300,00 | 194,36 | 300,00 | 300,00 | 191,92 |
| 1/851900-631000/918 Telefon/Alarm/Funk | 2222 | 3222 | 24 | 200,00 | 200,00 | 97,18 | 200,00 | 200,00 | 95,96 |
| 1/851900-650000/912 Zinsen Banken | 2241 | 3241 | 25 | 75.400,00 | 106.500,00 | 127.936,87 | 75.400,00 | 106.500,00 | 127.936,87 |
| 1/851900-650000/913 Zinsen Banken | 2241 | 3241 | 25 | 92.100,00 | 117.000,00 | 132.517,85 | 92.100,00 | 117.000,00 | 132.517,85 |
| 1/851900-680000 Planmäßige Abschreibung | 2226 | | | 470.900,00 | 482.900,00 | 488.177,50 | 0,00 | 0,00 | 0,00 |
| 1/851900-728020/908 Ziviltechnikerleistungen | 2225 | 3225 | | 40.000,00 | 0,00 | 0,00 | 40.000,00 | 0,00 | 0,00 |
| SU 22 / 32 | Summe Aufwendungen / Auszahlungen operative Gebarung | | | 955.800,00 | 980.700,00 | 933.466,76 | 484.900,00 | 497.800,00 | 445.180,20 |
| SA 0 / SA 1 | (0) Nettoergebnis (21 - 22) / (1) Geldfluss operative Gebarung (31 - 32) | | | 61.900,00 | 71.400,00 | 42.519,76 | 405.400,00 | 426.900,00 | 403.388,16 |
| 1/851900-794101/913 Zuweisung Rücklage für Tilgungsträger | 2401 | | | 106.200,00 | 106.200,00 | 106.260,00 | 0,00 | 0,00 | 0,00 |
| SA01 | Saldo (01) Haushaltsrücklagen (230 - 240) | | | -106.200,00 | -106.200,00 | -106.260,00 | 0,00 | 0,00 | 0,00 |
| SA00 | Saldo (00) Nettoergebnis nach Haushaltsrücklagen (Saldo 0 + Saldo 01) | | | -44.300,00 | -34.800,00 | -63.740,24 | | | |

| | MVAG | VC QU | Ergebnisvoranschlag | | | Finanzierungsvoranschlag | | | | |
|-------------------------------|------|---|---------------------|------|---------|--------------------------|---------|--------------------|--------------------|--------------------|
| | | | EH | FH | VA 2026 | VA 2025 | RA 2024 | VA 2026 | VA 2025 | RA 2024 |
| Investive Gebarung | | | | | | | | | | |
| 2/851900+300200/912 | | Kapitaltransfers von Bund, FZ - Barwertanteil | 3331 | 33 | 0,00 | 0,00 | 0,00 | 51.300,00 | 52.800,00 | 54.867,46 |
| SU 33 | | Summe Einzahlungen investive Gebarung | | | | | | 51.300,00 | 52.800,00 | 54.867,46 |
| 1/851900-006000/909 | | Sonstige Grundstückseinrichtungen | 3412 | 2 | 0,00 | 0,00 | 0,00 | 0,00 | 0,00 | 7.872,38 |
| 1/851900-020000/901 | | Maschinelle Anlagen | 3414 | 2 41 | 0,00 | 0,00 | 0,00 | 30.000,00 | 20.000,00 | 28.808,57 |
| 1/851900-020000/906 | | Maschinelle Anlagen | 3414 | 2 41 | 0,00 | 0,00 | 0,00 | 1.000,00 | 1.000,00 | 0,00 |
| 1/851900-020000/908 | | Maschinelle Anlagen | 3414 | 2 41 | 0,00 | 0,00 | 0,00 | 10.000,00 | 10.000,00 | 0,00 |
| 1/851900-020000/909 | | Maschinelle Anlagen | 3414 | 2 41 | 0,00 | 0,00 | 0,00 | 1.000,00 | 1.000,00 | 0,00 |
| 1/851900-020000/911 | | Maschinelle Anlagen | 3414 | 2 41 | 0,00 | 0,00 | 0,00 | 8.000,00 | 45.000,00 | 41.607,86 |
| 1/851900-020000/912 | | Maschinelle Anlagen | 3414 | 2 41 | 0,00 | 0,00 | 0,00 | 17.000,00 | 17.000,00 | 0,00 |
| 1/851900-020000/918 | | Maschinelle Anlagen | 3414 | 2 41 | 0,00 | 0,00 | 0,00 | 4.000,00 | 4.000,00 | 0,00 |
| SU 34 | | Summe Auszahlungen investive Gebarung | | | | | | 71.000,00 | 98.000,00 | 78.288,81 |
| SA2 | | Saldo (2) Geldfluss aus der Investiven Gebarung (33 – 34) | | | | | | -19.700,00 | -45.200,00 | -23.421,35 |
| SA3 | | Saldo (3) Nettofinanzierungssaldo (Saldo 1 + Saldo 2) | | | | | | 385.700,00 | 381.700,00 | 379.966,81 |
| Finanzierungstätigkeit | | | | | | | | | | |
| SU 35 | | Summe Einzahlungen aus der Finanzierungstätigkeit | | | | | | 0,00 | 0,00 | 0,00 |
| 1/851900-346000/912 | | Darlehensrückzahlung - Banken | 3614 | 65 | 0,00 | 0,00 | 0,00 | 231.200,00 | 227.200,00 | 225.406,81 |
| 1/851900-346000/913 | | Darlehensrückzahlung - Banken | 3614 | 65 | 0,00 | 0,00 | 0,00 | 48.300,00 | 48.300,00 | 48.300,00 |
| SU 36 | | Summe Auszahlungen aus der Finanzierungstätigkeit | | | | | | 279.500,00 | 275.500,00 | 273.706,81 |
| SA4 | | Saldo (4) Geldfluss aus der Finanzierungstätigkeit (35 – 36) | | | | | | -279.500,00 | -275.500,00 | -273.706,81 |
| SA5 | | Saldo (5) Geldfluss aus der voranschlagswirksamen Gebarung (Saldo 3 + Saldo 4) | | | | | | 106.200,00 | 106.200,00 | 106.260,00 |

Haushaltspotential (aufbauend auf der Ergebnisrechnung)

| MVAG | Mittelverwendungs- und -aufbringungsgruppen | Mittelaufbringung | Mittelverwendung | Saldo |
|--|--|-------------------|------------------|---------------------|
| 211 | Erträge aus der operativen Verwaltungstätigkeit | 9.598.000,00 | | |
| 212 | Erträge aus Transfers | 998.800,00 | | |
| 213 | Finanzerträge | 33.000,00 | | |
| Summe Erträge (SU 21) | | 10.629.800,00 | | |
| 2117 | Nicht finanzierungswirksame operative Erträge (Auflösung von Rückstellungen und Aktivierte Eigenleistungen) | 0,00 | | |
| 2127 | Nicht finanzierungswirksamer Transferertrag (Auflösung von Investitionszuschüssen) | -720.200,00 | | |
| 2136 | Sonstige nicht finanzierungswirksame Finanzerträge (Auflösung von RS Bewertung von Beteiligungen und aktiven Finanzinstrumenten) | 0,00 | | |
| Nicht finanzwirksame Erträge | | -720.200,00 | | |
| Finanzwirksame Erträge | | 9.909.600,00 | | |
| 221 | Personalaufwand | | 1.606.700,00 | |
| 222 | Sachaufwand | | 7.827.900,00 | |
| 223 | Transferaufwand | | 116.000,00 | |
| 224 | Finanzaufwand | | 1.319.700,00 | |
| Summe Aufwendungen (SU 22) | | | 10.870.300,00 | |
| 2214 | Nicht finanzierungswirksamer Personalaufwand (Dotierung RS für Abfertigungen, Jubiläum u. nicht konsumierte Urlaube) | | -42.700,00 | |
| 2226 | Nicht finanzierungswirksamer Sachaufwand (inkl. Abschreibungen, Dotierung von RS Prozess, ausstehende Rechnungen) | | -4.700.200,00 | |
| 2237 | Nicht finanzierungswirksamer Transferaufwand (Dotierungen von RS f. Pensionen) | | 0,00 | |
| 2245 | Nicht finanzierungswirksamer Finanzaufwand (Wertberichtigungen zu Finanzinstrumenten, Aufwendungen aus der Bewertung von Beteiligungen) | | 0,00 | |
| Nicht finanzwirksame Aufwendungen | | | -4.742.900,00 | |
| Finanzwirksame Aufwendungen | | | 6.127.400,00 | |
| Finanzwirksames Ergebnis | | 9.909.600,00 | 6.127.400,00 | 3.782.200,00 |

| MVAG | Mittelverwendungs- und -aufbringungsgruppen | Mittelaufbringung | Mittelverwendung | Saldo |
|---|---|----------------------|----------------------|-------------------|
| 332 | Einzahlungen aus der Rückzahlung von Darlehen sowie gewährten Vorschüssen (ohne 332x mit Projektcode - Anzahlungen) | 10.000,00 | | |
| 1141 | Vorräte (- Veränderung) | 0,00 | | |
| 1142 | Gegebene Anzahlungen auf Vorräte (- Veränderung) | 0,00 | | |
| 1540 | Passive Rechnungsabgrenzung | 0,00 | | |
| | Einzahlungen der Kontengruppe 000-089, die keinem Projekt mit Projektcode 1 zugeordnet sind | 0,00 | | |
| | Einzahlungen der Kontengruppe 30, die keinem Projekt mit Projektcode 1 zugeordnet sind | 512.500,00 | | |
| | - Erträge der Kontogruppe 80 mit Projektcode 1 | 0,00 | | |
| 2301 | Entnahmen von Rücklagen endfälliger Darlehen (Kontengruppe 893) | 0,00 | | |
| Jährliche wiederkehrende Einzahlungen | | 522.500,00 | | |
| 36 | Auszahlungen aus der Finanzierungstätigkeit (ohne Projektcode 1) | | 3.092.700,00 | |
| 2401 | Zuweisung an Rücklagen endfälliger Darlehen (Kontengruppe 793) | | 0,00 | |
| 342 | Auszahlungen aus der Gewährung von Darlehen sowie gewährten Vorschüssen (ohne 342x mit Projektcode - Anzahlungen) | | 15.000,00 | |
| 1141 | Vorräte (+ Veränderung) | | 0,00 | |
| 1142 | Gegebene Anzahlungen auf Vorräte (+ Veränderung) | | 0,00 | |
| 1170 | Aktive Rechnungsabgrenzung | | 0,00 | |
| | Auszahlungen (Investitionen) der Kontengruppe 000-083, die keinem Projekt mit Projektcode 1 zugeordnet sind | | 940.000,00 | |
| Jährliche wiederkehrende Auszahlungen | | | 4.047.700,00 | |
| | Kontengruppe 871, KT der Ergebnisrechnung, mit Projektcode (BZ) | 0,00 | | |
| Summe Kapitaltransfers der Ergebnisrechnung | | 0,00 | | |
| H1 Jährliches Haushaltspotential (Eigenmittel) | | 10.432.100,00 | 10.175.100,00 | 257.000,00 |
| H4VJ Haushaltspotential Vorjahr (Endbestand HP-RL Vorjahr, Konto 935077 = AB) | | | | 0,00 |
| H2 verfügbares Haushaltspotential (Eigenmittel) | | | | 257.000,00 |

| MVAG | Mittelverwendungs- und -aufbringungsgruppen | Mittelaufbringung | Mittelverwendung | Saldo |
|---|---|-------------------|------------------|-------------|
| Information 1 - Berechnung der tatsächlichen Liquidität | | 0,00 | 0,00 | |
| im verfügbaren Haushaltspotential enthaltene Bedarfszuweisungen zur Liquiditätssteigerung aus Kontogruppe 871, KT der Ergebnisrechnung ohne Projektcode | | 0,00 | | |
| tatsächlicher Liquiditätsbedarf ohne Rücklagenauflösung (Abgang) | | 257.000,00 | | |
| 2401 | Zuweisungen an Haushaltsrücklagen (Kontengruppe 794) | | 287.000,00 | |
| 2401 | Zuweisungen an Haushaltsrücklagen (Kontengruppe 795) | | 60.000,00 | |
| Jährliche Aufwände für Rücklagen | | | 347.000,00 | |
| 2301 | Entnahmen von Haushaltsrücklagen (Kontengruppe 894) | 0,00 | | |
| 2301 | Entnahmen von Haushaltsrücklagen (Kontengruppe 895) | 90.000,00 | | |
| Jährliche RL-Erträge f. Investitionen (finanzw.) | | 90.000,00 | | |
| H3 verfügbares Haushaltspotential (Eigenmittel) nach finanzwirksamen Rücklagen | | 347.000,00 | 347.000,00 | 0,00 |
| | - Zuweisungen und Umbuchungen an investive Vorhaben | | 0,00 | 0,00 |
| | + Rückführungen und Umbuchungen von investiven Vorhaben | 0,00 | | 0,00 |
| H4 kumuliertes Haushaltspotential (Eigenmittel) Endbestand | | 347.000,00 | 347.000,00 | 0,00 |

Nachweis der Investitionstätigkeit

| Vorhaben | Vorhabensbezeichnung | RA Vorjahre | VA 2025 | VA 2026 | Plan 2027 | Plan 2028 | Plan 2029 | Plan 2030 | Plan Gesamt (gerundet) |
|--------------------------------------|---|---------------------|-------------------|-------------|-------------|-------------|-------------|-------------|---------------------------|
| Konto | Bezeichnung | | | | | | | | |
| 1851010 | Kläranlage - Vorhaben (2007 bis 2026) | | | | | | | | |
| Geplante Gesamtkosten: 1.250.000,00 | | | | | | | | | |
| | Auszahlungen - Investitionen - Mittelverwendung | 1.285.907,05 | 0,00 | 0,00 | 0,00 | 0,00 | 0,00 | 0,00 | 1.285.900,00 |
| | Anschaffungs- oder Herstellungskosten | 1.285.907,05 | 0,00 | 0,00 | 0,00 | 0,00 | 0,00 | 0,00 | 1.285.900,00 |
| 5/851010-050000 | PV-Anlagen Erweiterung, BA 48 | 248.589,60 | 0,00 | 0,00 | | | | | 248.600,00 |
| 5/851010-070000 | Leitungsinformationssystem 1. und 2. Teil | 1.037.317,45 | 0,00 | 0,00 | | | | | 1.037.300,00 |
| | Einzahlungen - Finanzierung - Mittelaufbringung | 1.144.142,79 | 141.800,00 | 0,00 | 0,00 | 0,00 | 0,00 | 0,00 | 1.285.900,00 |
| | Mittel aus Geldfluss aus der operativen Gebarung | 0,00 | 0,00 | 0,00 | 0,00 | 0,00 | 0,00 | 0,00 | 0,00 |
| | Bedarfszuweisungen/KTZ | 0,00 | 0,00 | 0,00 | 0,00 | 0,00 | 0,00 | 0,00 | 0,00 |
| | Haushaltsrücklagen/Zahlungsmittelreserven | 1.144.142,79 | 176.000,00 | 0,00 | 0,00 | 0,00 | 0,00 | 0,00 | 1.320.100,00 |
| 6/851010+894001 | Entnahmen von zweckgebundenen Haushaltsrücklagen | 1.144.142,79 | 176.000,00 | 0,00 | | | | | 1.320.100,00 |
| | Sonstige Kapitaltransfers und Subventionen | 0,00 | 0,00 | 0,00 | 0,00 | 0,00 | 0,00 | 0,00 | 0,00 |
| | Darlehen/Innere Darlehen | 0,00 | 0,00 | 0,00 | 0,00 | 0,00 | 0,00 | 0,00 | 0,00 |
| | Finanzierungsleasing | 0,00 | 0,00 | 0,00 | 0,00 | 0,00 | 0,00 | 0,00 | 0,00 |
| | Veräußerung langfristiges Vermögen und Sonstiges | 0,00 | 0,00 | 0,00 | 0,00 | 0,00 | 0,00 | 0,00 | 0,00 |
| | Korrektur Einzahlungen VA 2025 | 0,00 | -34.200,00 | 0,00 | 0,00 | 0,00 | 0,00 | 0,00 | -34.200,00 |
| Finanzierungsergebnis 1851010 | | -141.764,26 | 141.800,00 | 0,00 | 0,00 | 0,00 | 0,00 | 0,00 | 0,00 |
| | <i>inklusive Vorjahre (gerundet)</i> | | 0,00 | 0,00 | 0,00 | 0,00 | 0,00 | 0,00 | |

| Vorhaben | Vorhabensbezeichnung | RA Vorjahre | VA 2025 | VA 2026 | Plan 2027 | Plan 2028 | Plan 2029 | Plan 2030 | Plan Gesamt (gerundet) |
|---|--|-------------|-------------|---------------------|-------------|-------------|-------------|-------------|---------------------------|
| Konto | Bezeichnung | | | | | | | | |
| 1851011 | KLÄ: BA 53 - Dekanter und Stromspeicher (2025 bis 2027) | | | | | | | | |
| Geplante Gesamtkosten: | 1.000.000,00 | | | | | | | | |
| Auszahlungen - Investitionen - Mittelverwendung | | 0,00 | 0,00 | 1.000.000,00 | 0,00 | 0,00 | 0,00 | 0,00 | 1.000.000,00 |
| Anschaffungs- oder Herstellungskosten | | 0,00 | 0,00 | 1.000.000,00 | 0,00 | 0,00 | 0,00 | 0,00 | 1.000.000,00 |
| 5/851010-062000/53 | Erneuerung Dekanter + Stromspeicher, BA 53 | 0,00 | 0,00 | 1.000.000,00 | 0,00 | | | | 1.000.000,00 |
| Einzahlungen - Finanzierung - Mittelaufbringung | | 0,00 | 0,00 | 1.000.000,00 | 0,00 | 0,00 | 0,00 | 0,00 | 1.000.000,00 |
| Mittel aus Geldfluss aus der operativen Gebarung | | 0,00 | 0,00 | 0,00 | 0,00 | 0,00 | 0,00 | 0,00 | 0,00 |
| Bedarfszuweisungen/KTZ | | 0,00 | 0,00 | 0,00 | 0,00 | 0,00 | 0,00 | 0,00 | 0,00 |
| Haushaltsrücklagen/Zahlungsmittelreserven | | 0,00 | 0,00 | 50.000,00 | 0,00 | 0,00 | 0,00 | 0,00 | 50.000,00 |
| 6/851010+894001/53 | Entnahmen von zweckgebundenen Haushaltsrücklagen, BA 53 | 0,00 | 0,00 | 50.000,00 | 0,00 | | | | 50.000,00 |
| Sonstige Kapitaltransfers und Subventionen | | 0,00 | 0,00 | 0,00 | 0,00 | 0,00 | 0,00 | 0,00 | 0,00 |
| Darlehen/Innere Darlehen | | 0,00 | 0,00 | 950.000,00 | 0,00 | 0,00 | 0,00 | 0,00 | 950.000,00 |
| 1/1154 | Kläranlage Dekanter + Stromspeicher, BA 53 | 0,00 | 0,00 | 950.000,00 | 0,00 | | | | 950.000,00 |
| Finanzierungsleasing | | 0,00 | 0,00 | 0,00 | 0,00 | 0,00 | 0,00 | 0,00 | 0,00 |
| Veräußerung langfristiges Vermögen und Sonstiges | | 0,00 | 0,00 | 0,00 | 0,00 | 0,00 | 0,00 | 0,00 | 0,00 |
| Finanzierungsergebnis 1851011 | | 0,00 | 0,00 | 0,00 | 0,00 | 0,00 | 0,00 | 0,00 | 0,00 |
| | <i>inklusive Vorjahre (gerundet)</i> | | 0,00 | 0,00 | 0,00 | 0,00 | 0,00 | 0,00 | |

| Vorhaben | Vorhabensbezeichnung | RA Vorjahre | VA 2025 | VA 2026 | Plan 2027 | Plan 2028 | Plan 2029 | Plan 2030 | Plan Gesamt (gerundet) |
|-----------------|--|----------------------|-------------------|-------------------|-------------------|---------------------|-------------------|-------------|---------------------------|
| Konto | Bezeichnung | | | | | | | | |
| 1851080 | SA: BA 35, 36, 41 und 43 (2020 bis 2030) | | | | | | | | |
| | Auszahlungen - Investitionen - Mittelverwendung | 19.760.558,10 | 650.000,00 | 0,00 | 800.000,00 | 2.900.000,00 | 800.000,00 | 0,00 | 24.910.600,00 |
| | Anschaffungs- oder Herstellungskosten | 19.760.558,10 | 500.000,00 | 0,00 | 800.000,00 | 2.900.000,00 | 800.000,00 | 0,00 | 24.760.600,00 |
| 5/851080-060000 | AiB Grundstückseinrichtungen, PW KM, BA 35 | 410.353,75 | 30.000,00 | 0,00 | 0,00 | 0,00 | 0,00 | 0,00 | 440.400,00 |
| 5/851080-060010 | AiB Grundstückseinrichtungen, Sanier. Rothenh.-Dürnst., 1. Teil, BA 36 | 1.210.999,41 | 0,00 | 0,00 | 0,00 | 0,00 | 0,00 | 0,00 | 1.211.000,00 |
| 5/851080-060050 | AiB Grundstückseinrichtungen, Sanier. Rothenh.-Dürnst., 2. Teil, BA 43 | 1.486.249,26 | 0,00 | 0,00 | 0,00 | 0,00 | 0,00 | 0,00 | 1.486.200,00 |
| 5/851080-061000 | AiB Gebäude, PW KM, BA 35 | 6.940.264,30 | 440.000,00 | 0,00 | 0,00 | 0,00 | 0,00 | 0,00 | 7.380.300,00 |
| 5/851080-061030 | AiB Grundstückseinrichtungen, PW ZP, BA 41 | 23.319,50 | 0,00 | 0,00 | 320.000,00 | 1.160.000,00 | 320.000,00 | 0,00 | 1.823.300,00 |
| 5/851080-062000 | AiB technische Anlagen, PW KM, BA 35 | 7.581.990,50 | 30.000,00 | 0,00 | 0,00 | 0,00 | 0,00 | 0,00 | 7.612.000,00 |
| 5/851080-062010 | AiB technische Anlagen, Sanier. Rothenh.-Dürnst., 1. Teil, BA 36 | 29.332,38 | 0,00 | 0,00 | 0,00 | 0,00 | 0,00 | 0,00 | 29.300,00 |
| 5/851080-062030 | AiB technische Anlagen, PW ZP, BA 41 | 19.400,00 | 0,00 | 0,00 | 480.000,00 | 1.740.000,00 | 480.000,00 | 0,00 | 2.719.400,00 |
| 5/851080-794001 | Zuweisung an zweckgeb. HH-Rücklage (BA 35+36+41+43) | 2.058.649,00 | 0,00 | 0,00 | 0,00 | 0,00 | 0,00 | 0,00 | 2.058.600,00 |
| | Korrektur Auszahlungen VA 2025 | 0,00 | 150.000,00 | 0,00 | 0,00 | 0,00 | 0,00 | 0,00 | 150.000,00 |
| | Einzahlungen - Finanzierung - Mittelaufbringung | 19.446.843,78 | 748.100,00 | 213.600,00 | 800.000,00 | 2.900.000,00 | 802.000,00 | 0,00 | 24.910.500,00 |
| | Mittel aus Geldfluss aus der operativen Gebarung | 0,00 | 0,00 | 0,00 | 0,00 | 0,00 | 0,00 | 0,00 | 0,00 |
| | Bedarfszuweisungen/KTZ | 780.000,00 | 236.500,00 | 109.600,00 | 0,00 | 0,00 | 0,00 | 0,00 | 1.126.100,00 |
| 6/851080+301000 | Kapitaltransfers von NÖ. WWF, BA 35 | 780.000,00 | 236.500,00 | 109.600,00 | 0,00 | 0,00 | 0,00 | 0,00 | 1.126.100,00 |
| | Haushaltsrücklagen/Zahlungsmittelreserven | 3.988.843,78 | 318.000,00 | 104.000,00 | 100.000,00 | 50.000,00 | 2.000,00 | 0,00 | 4.562.800,00 |
| 6/851080+894001 | Entnahmen von zweckgeb. HH-Rücklage (BA 35+36+41+43) | 3.988.843,78 | 318.000,00 | 104.000,00 | 100.000,00 | 50.000,00 | 2.000,00 | 0,00 | 4.562.800,00 |
| | Sonstige Kapitaltransfers und Subventionen | 0,00 | 0,00 | 0,00 | 0,00 | 0,00 | 0,00 | 0,00 | 0,00 |
| | Darlehen/Innere Darlehen | 14.678.000,00 | 0,00 | 0,00 | 700.000,00 | 2.850.000,00 | 800.000,00 | 0,00 | 19.028.000,00 |
| 4/2024 | PW Kremsmündung - Sanierung, BA 35, | 7.000.000,00 | 0,00 | 0,00 | 0,00 | 0,00 | 0,00 | 0,00 | 7.000.000,00 |
| 333/2034 | UFSA - Sanierung, 1. Teil, BA 36 (fixe Zinsen) | 1.500.000,00 | 0,00 | 0,00 | 0,00 | 0,00 | 0,00 | 0,00 | 1.500.000,00 |
| 1/2044 | PW Zellerplatz - Sanierung, BA 41 | 0,00 | 0,00 | 0,00 | 700.000,00 | 2.850.000,00 | 800.000,00 | 0,00 | 4.350.000,00 |
| 395/2064 | UFSA - Sanierung, 2. Teil, BA 43 | 1.178.000,00 | 0,00 | 0,00 | 0,00 | 0,00 | 0,00 | 0,00 | 1.178.000,00 |
| 4/2074 | PW Kremsmündung - Sanierung, BA 35, | 5.000.000,00 | 0,00 | 0,00 | 0,00 | 0,00 | 0,00 | 0,00 | 5.000.000,00 |
| | Finanzierungsleasing | 0,00 | 0,00 | 0,00 | 0,00 | 0,00 | 0,00 | 0,00 | 0,00 |

Voranschlag 2026

Gemeindeabwasserverband Krems an der Donau

Nachweis der Investitionen (nur VC 1)

| Vorhaben | Vorhabensbezeichnung | | RA Vorjahre | VA 2025 | VA 2026 | Plan 2027 | Plan 2028 | Plan 2029 | Plan 2030 | Plan Gesamt (gerundet) |
|--------------------------------------|--|--|--------------------|--------------------|-------------------|------------------|------------------|-----------------|-------------|---------------------------|
| Konto | Bezeichnung | | | | | | | | | |
| | Veräußerung langfristiges Vermögen und Sonstiges | | 0,00 | 0,00 | 0,00 | 0,00 | 0,00 | 0,00 | 0,00 | 0,00 |
| | Korrektur Einzahlungen VA 2025 | | 0,00 | 193.600,00 | 0,00 | 0,00 | 0,00 | 0,00 | 0,00 | 193.600,00 |
| Finanzierungsergebnis 1851080 | | | -313.714,32 | 98.100,00 | 213.600,00 | 0,00 | 0,00 | 2.000,00 | 0,00 | 0,00 |
| | <i>inklusive Vorjahre (gerundet)</i> | | | -215.600,00 | -2.000,00 | -2.000,00 | -2.000,00 | 0,00 | 0,00 | |

| Vorhaben | Vorhabensbezeichnung | RA Vorjahre | VA 2025 | VA 2026 | Plan 2027 | Plan 2028 | Plan 2029 | Plan 2030 | Plan Gesamt (gerundet) |
|---|---|---------------------|--------------------|-------------|-------------|-------------|-------------|-------------|---------------------------|
| Konto | Bezeichnung | | | | | | | | |
| 1851081 | SA: BA 37 - Kanalsanierung Wachau (2020 bis 2026) | | | | | | | | |
| Geplante Gesamtkosten: | 1.600.000,00 | | | | | | | | |
| Auszahlungen - Investitionen - Mittelverwendung | | 1.441.565,23 | 100.000,00 | 0,00 | 0,00 | 0,00 | 0,00 | 0,00 | 1.541.600,00 |
| Anschaffungs- oder Herstellungskosten | | 1.441.565,23 | 100.000,00 | 0,00 | 0,00 | 0,00 | 0,00 | 0,00 | 1.541.600,00 |
| 5/851080-060000/1 | AiB Grundstückseinrichtungen, Kanalsanierung (Wachau), BA 37 | 1.441.565,23 | 100.000,00 | 0,00 | | | | | 1.541.600,00 |
| Einzahlungen - Finanzierung - Mittelaufbringung | | 1.300.000,00 | 241.600,00 | 0,00 | 0,00 | 0,00 | 0,00 | 0,00 | 1.541.600,00 |
| Mittel aus Geldfluss aus der operativen Gebarung | | 0,00 | 0,00 | 0,00 | 0,00 | 0,00 | 0,00 | 0,00 | 0,00 |
| Bedarfszuweisungen/KTZ | | 0,00 | 0,00 | 0,00 | 0,00 | 0,00 | 0,00 | 0,00 | 0,00 |
| Haushaltsrücklagen/Zahlungsmittelreserven | | 0,00 | 0,00 | 0,00 | 0,00 | 0,00 | 0,00 | 0,00 | 0,00 |
| Sonstige Kapitaltransfers und Subventionen | | 0,00 | 0,00 | 0,00 | 0,00 | 0,00 | 0,00 | 0,00 | 0,00 |
| Darlehen/Innere Darlehen | | 1.300.000,00 | 400.000,00 | 0,00 | 0,00 | 0,00 | 0,00 | 0,00 | 1.700.000,00 |
| 12/3024 | SA Wachau - Sanierung BA 37 | 1.300.000,00 | 400.000,00 | 0,00 | | | | | 1.700.000,00 |
| Finanzierungsleasing | | 0,00 | 0,00 | 0,00 | 0,00 | 0,00 | 0,00 | 0,00 | 0,00 |
| Veräußerung langfristiges Vermögen und Sonstiges | | 0,00 | 0,00 | 0,00 | 0,00 | 0,00 | 0,00 | 0,00 | 0,00 |
| Korrektur Einzahlungen VA 2025 | | 0,00 | -158.400,00 | 0,00 | 0,00 | 0,00 | 0,00 | 0,00 | -158.400,00 |
| Finanzierungsergebnis 1851081 | | -141.565,23 | 141.600,00 | 0,00 | 0,00 | 0,00 | 0,00 | 0,00 | 0,00 |
| | <i>inklusive Vorjahre (gerundet)</i> | | 0,00 | 0,00 | 0,00 | 0,00 | 0,00 | 0,00 | |

| Vorhaben | Vorhabensbezeichnung | RA Vorjahre | VA 2025 | VA 2026 | Plan 2027 | Plan 2028 | Plan 2029 | Plan 2030 | Plan Gesamt (gerundet) |
|--------------------------------------|---|------------------|------------------|-------------------|---------------------|-------------|-------------|-------------|---------------------------|
| Konto | Bezeichnung | | | | | | | | |
| 1851082 | SA: BA 40 - Sanierung PW Rothenhof (2020 bis 2028) | | | | | | | | |
| | Geplante Gesamtkosten: | 1.700.000,00 | | | | | | | |
| | Auszahlungen - Investitionen - Mittelverwendung | 26.460,68 | 0,00 | 380.000,00 | 1.300.000,00 | 0,00 | 0,00 | 0,00 | 1.706.500,00 |
| | Anschaffungs- oder Herstellungskosten | 26.460,68 | 0,00 | 380.000,00 | 1.300.000,00 | 0,00 | 0,00 | 0,00 | 1.706.500,00 |
| | 5/851080-062000/2 Anpassung PW Rothenhof, BA 40 | 26.460,68 | 0,00 | 380.000,00 | 1.300.000,00 | 0,00 | | | 1.706.500,00 |
| | Einzahlungen - Finanzierung - Mittelaufbringung | 25.000,00 | 500,00 | 400.000,00 | 1.281.000,00 | 0,00 | 0,00 | 0,00 | 1.706.500,00 |
| | Mittel aus Geldfluss aus der operativen Gebarung | 0,00 | 0,00 | 0,00 | 0,00 | 0,00 | 0,00 | 0,00 | 0,00 |
| | Bedarfszuweisungen/KTZ | 0,00 | 0,00 | 0,00 | 0,00 | 0,00 | 0,00 | 0,00 | 0,00 |
| | Haushaltsrücklagen/Zahlungsmittelreserven | 25.000,00 | 0,00 | 0,00 | 181.000,00 | 0,00 | 0,00 | 0,00 | 206.000,00 |
| | 6/851080+894001/2 Entnahmen von zweckgebundenen Haushaltsrücklagen, BA 40 | 25.000,00 | 0,00 | 0,00 | 181.000,00 | 0,00 | | | 206.000,00 |
| | Sonstige Kapitaltransfers und Subventionen | 0,00 | 0,00 | 0,00 | 0,00 | 0,00 | 0,00 | 0,00 | 0,00 |
| | Darlehen/Innere Darlehen | 0,00 | 0,00 | 400.000,00 | 1.100.000,00 | 0,00 | 0,00 | 0,00 | 1.500.000,00 |
| | 1/2054 PW Rothenhof, BA 40 | 0,00 | 0,00 | 400.000,00 | 1.100.000,00 | 0,00 | | | 1.500.000,00 |
| | Finanzierungsleasing | 0,00 | 0,00 | 0,00 | 0,00 | 0,00 | 0,00 | 0,00 | 0,00 |
| | Veräußerung langfristiges Vermögen und Sonstiges | 0,00 | 0,00 | 0,00 | 0,00 | 0,00 | 0,00 | 0,00 | 0,00 |
| | Korrektur Einzahlungen VA 2025 | 0,00 | 500,00 | 0,00 | 0,00 | 0,00 | 0,00 | 0,00 | 500,00 |
| Finanzierungsergebnis 1851082 | | -1.460,68 | 500,00 | 20.000,00 | -19.000,00 | 0,00 | 0,00 | 0,00 | 0,00 |
| | <i>inklusive Vorjahre (gerundet)</i> | | -1.000,00 | 19.000,00 | 0,00 | 0,00 | 0,00 | 0,00 | |

| Vorhaben | Vorhabensbezeichnung | RA Vorjahre | VA 2025 | VA 2026 | Plan 2027 | Plan 2028 | Plan 2029 | Plan 2030 | Plan Gesamt (gerundet) |
|---|---|------------------|--------------------|---------------------|-------------------|-------------|-------------|-------------|---------------------------|
| Konto | Bezeichnung | | | | | | | | |
| 1851083 | SA: BA 44 - Sanierung PW Spitz (2020 bis 2028) | | | | | | | | |
| Geplante Gesamtkosten: 1.850.000,00 | | | | | | | | | |
| Auszahlungen - Investitionen - Mittelverwendung | | 23.508,24 | 1.500,00 | 1.000.000,00 | 800.000,00 | 0,00 | 0,00 | 0,00 | 1.825.000,00 |
| Anschaffungs- oder Herstellungskosten | | 23.508,24 | 600.000,00 | 1.000.000,00 | 800.000,00 | 0,00 | 0,00 | 0,00 | 2.423.500,00 |
| 5/851080-062000/3 | Anpassung PW Spitz, BA 44 | 23.508,24 | 600.000,00 | 1.000.000,00 | 800.000,00 | 0,00 | | | 2.423.500,00 |
| Korrektur Auszahlungen VA 2025 | | 0,00 | -598.500,00 | 0,00 | 0,00 | 0,00 | 0,00 | 0,00 | -598.500,00 |
| Einzahlungen - Finanzierung - Mittelaufbringung | | 23.000,00 | 0,00 | 1.000.000,00 | 802.000,00 | 0,00 | 0,00 | 0,00 | 1.825.000,00 |
| Mittel aus Geldfluss aus der operativen Gebarung | | 0,00 | 0,00 | 0,00 | 0,00 | 0,00 | 0,00 | 0,00 | 0,00 |
| Bedarfszuweisungen/KTZ | | 0,00 | 0,00 | 0,00 | 0,00 | 0,00 | 0,00 | 0,00 | 0,00 |
| Haushaltsrücklagen/Zahlungsmittelreserven | | 23.000,00 | 50.000,00 | 50.000,00 | 2.000,00 | 0,00 | 0,00 | 0,00 | 125.000,00 |
| 6/851080+894001/3 | Entnahmen von zweckgebundenen Haushaltsrücklagen, BA 44 | 23.000,00 | 50.000,00 | 50.000,00 | 2.000,00 | 0,00 | | | 125.000,00 |
| Sonstige Kapitaltransfers und Subventionen | | 0,00 | 0,00 | 0,00 | 0,00 | 0,00 | 0,00 | 0,00 | 0,00 |
| Darlehen/Innere Darlehen | | 0,00 | 650.000,00 | 950.000,00 | 800.000,00 | 0,00 | 0,00 | 0,00 | 2.400.000,00 |
| 1/3034 | PW Spitz, BA 44 | 0,00 | 650.000,00 | 950.000,00 | 800.000,00 | 0,00 | | | 2.400.000,00 |
| Finanzierungsleasing | | 0,00 | 0,00 | 0,00 | 0,00 | 0,00 | 0,00 | 0,00 | 0,00 |
| Veräußerung langfristiges Vermögen und Sonstiges | | 0,00 | 0,00 | 0,00 | 0,00 | 0,00 | 0,00 | 0,00 | 0,00 |
| Korrektur Einzahlungen VA 2025 | | 0,00 | -700.000,00 | 0,00 | 0,00 | 0,00 | 0,00 | 0,00 | -700.000,00 |
| Finanzierungsergebnis 1851083 | | -508,24 | -1.500,00 | 0,00 | 2.000,00 | 0,00 | 0,00 | 0,00 | 0,00 |
| | <i>inklusive Vorjahre (gerundet)</i> | | -2.000,00 | -2.000,00 | 0,00 | 0,00 | 0,00 | 0,00 | |

Voranschlag 2026

Gemeindeabwasserverband Krems an der Donau

Nachweis der Investitionen (nur VC 1)

| Vorhaben | Vorhabensbezeichnung | RA Vorjahre | VA 2025 | VA 2026 | Plan 2027 | Plan 2028 | Plan 2029 | Plan 2030 | Plan Gesamt (gerundet) |
|---|---|-------------|-------------|-------------|-------------|-------------|-------------------|-------------------|---------------------------|
| Konto | Bezeichnung | | | | | | | | |
| 1851084 | SA: BA 45 - Kanalsanierung Walkersd. - Etsdorf (2020 bis 2031) | | | | | | | | |
| Geplante Gesamtkosten: | 800.000,00 | | | | | | | | |
| Auszahlungen - Investitionen - Mittelverwendung | | 0,00 | 0,00 | 0,00 | 0,00 | 0,00 | 300.000,00 | 500.000,00 | 800.000,00 |
| Anschaffungs- oder Herstellungskosten | | 0,00 | 0,00 | 0,00 | 0,00 | 0,00 | 300.000,00 | 500.000,00 | 800.000,00 |
| 5/851080-060000/4 | Sanierung Walkersdorf bis Etsdorf, BA 45 | 0,00 | 0,00 | 0,00 | 0,00 | 0,00 | 300.000,00 | 500.000,00 | 800.000,00 |
| Einzahlungen - Finanzierung - Mittelaufbringung | | 0,00 | 0,00 | 0,00 | 0,00 | 0,00 | 300.000,00 | 500.000,00 | 800.000,00 |
| Mittel aus Geldfluss aus der operativen Gebarung | | 0,00 | 0,00 | 0,00 | 0,00 | 0,00 | 0,00 | 0,00 | 0,00 |
| Bedarfszuweisungen/KTZ | | 0,00 | 0,00 | 0,00 | 0,00 | 0,00 | 0,00 | 0,00 | 0,00 |
| Haushaltsrücklagen/Zahlungsmittelreserven | | 0,00 | 0,00 | 0,00 | 0,00 | 0,00 | 25.000,00 | 25.000,00 | 50.000,00 |
| 6/851080+894001/4 | Entnahmen von zweckgebundenen Haushaltsrücklagen, BA 45 | 0,00 | 0,00 | 0,00 | 0,00 | 0,00 | 25.000,00 | 25.000,00 | 50.000,00 |
| Sonstige Kapitaltransfers und Subventionen | | 0,00 | 0,00 | 0,00 | 0,00 | 0,00 | 0,00 | 0,00 | 0,00 |
| Darlehen/Innere Darlehen | | 0,00 | 0,00 | 0,00 | 0,00 | 0,00 | 275.000,00 | 475.000,00 | 750.000,00 |
| 1/6054 | SA Ost, Sanierung Kanal Walkersdorf - Etsdorf, | 0,00 | 0,00 | 0,00 | 0,00 | 0,00 | 275.000,00 | 475.000,00 | 750.000,00 |
| Finanzierungsleasing | | 0,00 | 0,00 | 0,00 | 0,00 | 0,00 | 0,00 | 0,00 | 0,00 |
| Veräußerung langfristiges Vermögen und Sonstiges | | 0,00 | 0,00 | 0,00 | 0,00 | 0,00 | 0,00 | 0,00 | 0,00 |
| Finanzierungsergebnis 1851084 | | 0,00 | 0,00 | 0,00 | 0,00 | 0,00 | 0,00 | 0,00 | 0,00 |
| | <i>inklusive Vorjahre (gerundet)</i> | | 0,00 | 0,00 | 0,00 | 0,00 | 0,00 | 0,00 | |

| Vorhaben | Vorhabensbezeichnung | RA Vorjahre | VA 2025 | VA 2026 | Plan 2027 | Plan 2028 | Plan 2029 | Plan 2030 | Plan Gesamt (gerundet) |
|---|---|------------------|---------------|-------------|-------------|-------------------|---------------------|---------------------|---------------------------|
| Konto | Bezeichnung | | | | | | | | |
| 1851085 | SA: BA 47 - Sanierung Brückenleitungen (2021 bis 2033) | | | | | | | | |
| Geplante Gesamtkosten: | 5.100.000,00 | | | | | | | | |
| Auszahlungen - Investitionen - Mittelverwendung | | 69.033,56 | 0,00 | 0,00 | 0,00 | 100.000,00 | 2.400.000,00 | 2.450.000,00 | 5.019.000,00 |
| Anschaffungs- oder Herstellungskosten | | 69.033,56 | 0,00 | 0,00 | 0,00 | 100.000,00 | 2.400.000,00 | 2.450.000,00 | 5.019.000,00 |
| 5/851080-060000/5 | Sanierung Brückenleitung, BA 47 | 69.033,56 | 0,00 | 0,00 | 0,00 | 100.000,00 | 2.400.000,00 | 2.450.000,00 | 5.019.000,00 |
| Einzahlungen - Finanzierung - Mittelaufbringung | | 68.400,00 | 600,00 | 0,00 | 0,00 | 100.000,00 | 2.400.000,00 | 2.450.000,00 | 5.019.000,00 |
| Mittel aus Geldfluss aus der operativen Gebarung | | 0,00 | 0,00 | 0,00 | 0,00 | 0,00 | 0,00 | 0,00 | 0,00 |
| Bedarfszuweisungen/KTZ | | 0,00 | 0,00 | 0,00 | 0,00 | 0,00 | 0,00 | 0,00 | 0,00 |
| Haushaltsrücklagen/Zahlungsmittelreserven | | 68.400,00 | 0,00 | 0,00 | 0,00 | 100.000,00 | 0,00 | 0,00 | 168.400,00 |
| 6/851080+894001/5 | Entnahmen von zweckgebundenen Haushaltsrücklagen, BA 47 | 68.400,00 | 0,00 | 0,00 | 0,00 | 100.000,00 | 0,00 | 0,00 | 168.400,00 |
| Sonstige Kapitaltransfers und Subventionen | | 0,00 | 0,00 | 0,00 | 0,00 | 0,00 | 0,00 | 0,00 | 0,00 |
| Darlehen/Innere Darlehen | | 0,00 | 0,00 | 0,00 | 0,00 | 0,00 | 2.400.000,00 | 2.450.000,00 | 4.850.000,00 |
| 1/7054 | SA Süd 1+2, Sanierung Brückenleitungen, | 0,00 | 0,00 | 0,00 | 0,00 | 0,00 | 2.400.000,00 | 2.450.000,00 | 4.850.000,00 |
| Finanzierungsleasing | | 0,00 | 0,00 | 0,00 | 0,00 | 0,00 | 0,00 | 0,00 | 0,00 |
| Veräußerung langfristiges Vermögen und Sonstiges | | 0,00 | 0,00 | 0,00 | 0,00 | 0,00 | 0,00 | 0,00 | 0,00 |
| Korrektur Einzahlungen VA 2025 | | 0,00 | 600,00 | 0,00 | 0,00 | 0,00 | 0,00 | 0,00 | 600,00 |
| Finanzierungsergebnis 1851085 | | -633,56 | 600,00 | 0,00 | 0,00 | 0,00 | 0,00 | 0,00 | 0,00 |
| | <i>inklusive Vorjahre (gerundet)</i> | | 0,00 | 0,00 | 0,00 | 0,00 | 0,00 | 0,00 | |

| Vorhaben | Vorhabensbezeichnung | RA Vorjahre | VA 2025 | VA 2026 | Plan 2027 | Plan 2028 | Plan 2029 | Plan 2030 | Plan Gesamt (gerundet) |
|---|---|-------------|-------------------|-------------------|-------------|-------------|-------------|-------------|---------------------------|
| Konto | Bezeichnung | | | | | | | | |
| 1851086 | SA: BA 49 - Sanierung SA Kremstal (2024 bis 2027) | | | | | | | | |
| Geplante Gesamtkosten: | 250.000,00 | | | | | | | | |
| Auszahlungen - Investitionen - Mittelverwendung | | 0,00 | 110.000,00 | 143.000,00 | 0,00 | 0,00 | 0,00 | 0,00 | 253.000,00 |
| Anschaffungs- oder Herstellungskosten | | 0,00 | 150.000,00 | 143.000,00 | 0,00 | 0,00 | 0,00 | 0,00 | 293.000,00 |
| 5/851080-060000/8 | Sanierung SA Kremstal, BA 49 | 0,00 | 150.000,00 | 143.000,00 | 0,00 | | | | 293.000,00 |
| Korrektur Auszahlungen VA 2025 | | 0,00 | -40.000,00 | 0,00 | 0,00 | 0,00 | 0,00 | 0,00 | -40.000,00 |
| Einzahlungen - Finanzierung - Mittelaufbringung | | 0,00 | 105.000,00 | 148.000,00 | 0,00 | 0,00 | 0,00 | 0,00 | 253.000,00 |
| Mittel aus Geldfluss aus der operativen Gebarung | | 0,00 | 0,00 | 0,00 | 0,00 | 0,00 | 0,00 | 0,00 | 0,00 |
| Bedarfszuweisungen/KTZ | | 0,00 | 0,00 | 0,00 | 0,00 | 0,00 | 0,00 | 0,00 | 0,00 |
| Haushaltsrücklagen/Zahlungsmittelreserven | | 0,00 | 150.000,00 | 148.000,00 | 0,00 | 0,00 | 0,00 | 0,00 | 298.000,00 |
| 6/851080+894001/8 | Entnahmen von zweckgebundenen Haushaltsrücklagen, BA 49 | 0,00 | 150.000,00 | 148.000,00 | 0,00 | | | | 298.000,00 |
| Sonstige Kapitaltransfers und Subventionen | | 0,00 | 0,00 | 0,00 | 0,00 | 0,00 | 0,00 | 0,00 | 0,00 |
| Darlehen/Innere Darlehen | | 0,00 | 0,00 | 0,00 | 0,00 | 0,00 | 0,00 | 0,00 | 0,00 |
| Finanzierungsleasing | | 0,00 | 0,00 | 0,00 | 0,00 | 0,00 | 0,00 | 0,00 | 0,00 |
| Veräußerung langfristiges Vermögen und Sonstiges | | 0,00 | 0,00 | 0,00 | 0,00 | 0,00 | 0,00 | 0,00 | 0,00 |
| Korrektur Einzahlungen VA 2025 | | 0,00 | -45.000,00 | 0,00 | 0,00 | 0,00 | 0,00 | 0,00 | -45.000,00 |
| Finanzierungsergebnis 1851086 | | 0,00 | -5.000,00 | 5.000,00 | 0,00 | 0,00 | 0,00 | 0,00 | 0,00 |
| | <i>inklusive Vorjahre (gerundet)</i> | | -5.000,00 | 0,00 | 0,00 | 0,00 | 0,00 | 0,00 | |

| Vorhaben | Vorhabensbezeichnung | RA Vorjahre | VA 2025 | VA 2026 | Plan 2027 | Plan 2028 | Plan 2029 | Plan 2030 | Plan Gesamt (gerundet) |
|---|---|-------------------|---------------------|-------------------|-------------|-------------|-------------|-------------|---------------------------|
| Konto | Bezeichnung | | | | | | | | |
| 1851087 | SA: BA 50 - Anpassung PW Grunddorf (2024 bis 2026) | | | | | | | | |
| Geplante Gesamtkosten: 2.000.000,00 | | | | | | | | | |
| Auszahlungen - Investitionen - Mittelverwendung | | 452.285,89 | 1.450.000,00 | 100.000,00 | 0,00 | 0,00 | 0,00 | 0,00 | 2.002.300,00 |
| Anschaffungs- oder Herstellungskosten | | 452.285,89 | 1.500.000,00 | 100.000,00 | 0,00 | 0,00 | 0,00 | 0,00 | 2.052.300,00 |
| 5/851080-062000/7 | Anpassung PW Grunddorf, BA 50 | 452.285,89 | 1.500.000,00 | 100.000,00 | | | | | 2.052.300,00 |
| Korrektur Auszahlungen VA 2025 | | 0,00 | -50.000,00 | 0,00 | 0,00 | 0,00 | 0,00 | 0,00 | -50.000,00 |
| Einzahlungen - Finanzierung - Mittelaufbringung | | 440.000,00 | 1.212.300,00 | 350.000,00 | 0,00 | 0,00 | 0,00 | 0,00 | 2.002.300,00 |
| Mittel aus Geldfluss aus der operativen Gebarung | | 0,00 | 0,00 | 0,00 | 0,00 | 0,00 | 0,00 | 0,00 | 0,00 |
| Bedarfszuweisungen/KTZ | | 0,00 | 0,00 | 0,00 | 0,00 | 0,00 | 0,00 | 0,00 | 0,00 |
| Haushaltsrücklagen/Zahlungsmittelreserven | | 20.000,00 | 25.000,00 | 50.000,00 | 0,00 | 0,00 | 0,00 | 0,00 | 95.000,00 |
| 6/851080+894001/7 | Entnahmen von zweckgebundenen Haushaltsrücklagen, BA 50 | 20.000,00 | 25.000,00 | 50.000,00 | | | | | 95.000,00 |
| Sonstige Kapitaltransfers und Subventionen | | 0,00 | 0,00 | 0,00 | 0,00 | 0,00 | 0,00 | 0,00 | 0,00 |
| Darlehen/Innere Darlehen | | 420.000,00 | 1.475.000,00 | 300.000,00 | 0,00 | 0,00 | 0,00 | 0,00 | 2.195.000,00 |
| 12/6064 | Anpass. PW Grunddorf - Entfall PW Theiß, BA 50 | 420.000,00 | 1.475.000,00 | 300.000,00 | | | | | 2.195.000,00 |
| Finanzierungsleasing | | 0,00 | 0,00 | 0,00 | 0,00 | 0,00 | 0,00 | 0,00 | 0,00 |
| Veräußerung langfristiges Vermögen und Sonstiges | | 0,00 | 0,00 | 0,00 | 0,00 | 0,00 | 0,00 | 0,00 | 0,00 |
| Korrektur Einzahlungen VA 2025 | | 0,00 | -287.700,00 | 0,00 | 0,00 | 0,00 | 0,00 | 0,00 | -287.700,00 |
| Finanzierungsergebnis 1851087 | | -12.285,89 | -237.700,00 | 250.000,00 | 0,00 | 0,00 | 0,00 | 0,00 | 0,00 |
| | <i>inklusive Vorjahre (gerundet)</i> | | -250.000,00 | 0,00 | 0,00 | 0,00 | 0,00 | 0,00 | |

| Vorhaben | Vorhabensbezeichnung | RA Vorjahre | VA 2025 | VA 2026 | Plan 2027 | Plan 2028 | Plan 2029 | Plan 2030 | Plan Gesamt (gerundet) |
|---|---|-------------|-------------|-------------------|-------------|-------------|-------------|-------------|---------------------------|
| Konto | Bezeichnung | | | | | | | | |
| 1851088 | SA: BA 52 - Sanierung Bereich Spitz (2025 bis 2027) | | | | | | | | |
| Geplante Gesamtkosten: | 100.000,00 | | | | | | | | |
| Auszahlungen - Investitionen - Mittelverwendung | | 0,00 | 0,00 | 100.000,00 | 0,00 | 0,00 | 0,00 | 0,00 | 100.000,00 |
| Anschaffungs- oder Herstellungskosten | | 0,00 | 0,00 | 100.000,00 | 0,00 | 0,00 | 0,00 | 0,00 | 100.000,00 |
| 5/851080-060000/52 | Sanierung Bereich Spitz, BA 52 | 0,00 | 0,00 | 100.000,00 | 0,00 | | | | 100.000,00 |
| Einzahlungen - Finanzierung - Mittelaufbringung | | 0,00 | 0,00 | 100.000,00 | 0,00 | 0,00 | 0,00 | 0,00 | 100.000,00 |
| Mittel aus Geldfluss aus der operativen Gebarung | | 0,00 | 0,00 | 0,00 | 0,00 | 0,00 | 0,00 | 0,00 | 0,00 |
| Bedarfszuweisungen/KTZ | | 0,00 | 0,00 | 0,00 | 0,00 | 0,00 | 0,00 | 0,00 | 0,00 |
| Haushaltsrücklagen/Zahlungsmittelreserven | | 0,00 | 0,00 | 100.000,00 | 0,00 | 0,00 | 0,00 | 0,00 | 100.000,00 |
| 6/851080+894001/52 | Entnahmen von zweckgebundenen Haushaltsrücklagen, BA 52 | 0,00 | 0,00 | 100.000,00 | 0,00 | | | | 100.000,00 |
| Sonstige Kapitaltransfers und Subventionen | | 0,00 | 0,00 | 0,00 | 0,00 | 0,00 | 0,00 | 0,00 | 0,00 |
| Darlehen/Innere Darlehen | | 0,00 | 0,00 | 0,00 | 0,00 | 0,00 | 0,00 | 0,00 | 0,00 |
| Finanzierungsleasing | | 0,00 | 0,00 | 0,00 | 0,00 | 0,00 | 0,00 | 0,00 | 0,00 |
| Veräußerung langfristiges Vermögen und Sonstiges | | 0,00 | 0,00 | 0,00 | 0,00 | 0,00 | 0,00 | 0,00 | 0,00 |
| Finanzierungsergebnis 1851088 | | 0,00 | 0,00 | 0,00 | 0,00 | 0,00 | 0,00 | 0,00 | 0,00 |
| | <i>inklusive Vorjahre (gerundet)</i> | | 0,00 | 0,00 | 0,00 | 0,00 | 0,00 | 0,00 | |

Voranschlag 2026

Gemeindeabwasserverband Krems an der Donau

Nachweis der Investitionen (nur VC 1)

| Salden Finanzierungsergebnisse | | RA Vorjahre | VA 2025 | VA 2026 | Plan 2027 | Plan 2028 | Plan 2029 | Plan 2030 | Plan Gesamt (gerundet) |
|--------------------------------|--|---------------|-------------|--------------|--------------|--------------|------------|------------|---------------------------|
| 1851010 | Kläranlage - Vorhaben (2007 bis 2026) | | | | | | | | |
| | Auszahlungen - Investitionen - Mittelverwendung | 1.285.907,05 | 0,00 | 0,00 | 0,00 | 0,00 | 0,00 | 0,00 | 1.285.900,00 |
| | Einzahlungen - Finanzierung - Mittelherkunft | 1.144.142,79 | 141.800,00 | 0,00 | 0,00 | 0,00 | 0,00 | 0,00 | 1.285.900,00 |
| | | -141.764,26 | 141.800,00 | 0,00 | 0,00 | 0,00 | 0,00 | 0,00 | 0,00 |
| | <i>inklusive Vorjahre (gerundet)</i> | | 0,00 | 0,00 | 0,00 | 0,00 | 0,00 | 0,00 | |
| 1851011 | KLÄ: BA 53 - Dekanter und Stromspeicher (2025 I | | | | | | | | |
| | Auszahlungen - Investitionen - Mittelverwendung | 0,00 | 0,00 | 1.000.000,00 | 0,00 | 0,00 | 0,00 | 0,00 | 1.000.000,00 |
| | Einzahlungen - Finanzierung - Mittelherkunft | 0,00 | 0,00 | 1.000.000,00 | 0,00 | 0,00 | 0,00 | 0,00 | 1.000.000,00 |
| | | 0,00 | 0,00 | 0,00 | 0,00 | 0,00 | 0,00 | 0,00 | 0,00 |
| | <i>inklusive Vorjahre (gerundet)</i> | | 0,00 | 0,00 | 0,00 | 0,00 | 0,00 | 0,00 | |
| 1851080 | SA: BA 35, 36, 41 und 43 (2020 bis 2030) | | | | | | | | |
| | Auszahlungen - Investitionen - Mittelverwendung | 19.760.558,10 | 650.000,00 | 0,00 | 800.000,00 | 2.900.000,00 | 800.000,00 | 0,00 | 24.910.600,00 |
| | Einzahlungen - Finanzierung - Mittelherkunft | 19.446.843,78 | 748.100,00 | 213.600,00 | 800.000,00 | 2.900.000,00 | 802.000,00 | 0,00 | 24.910.500,00 |
| | | -313.714,32 | 98.100,00 | 213.600,00 | 0,00 | 0,00 | 2.000,00 | 0,00 | 0,00 |
| | <i>inklusive Vorjahre (gerundet)</i> | | -215.600,00 | -2.000,00 | -2.000,00 | -2.000,00 | 0,00 | 0,00 | |
| 1851081 | SA: BA 37 - Kanalsanierung Wachau (2020 bis 20 | | | | | | | | |
| | Auszahlungen - Investitionen - Mittelverwendung | 1.441.565,23 | 100.000,00 | 0,00 | 0,00 | 0,00 | 0,00 | 0,00 | 1.541.600,00 |
| | Einzahlungen - Finanzierung - Mittelherkunft | 1.300.000,00 | 241.600,00 | 0,00 | 0,00 | 0,00 | 0,00 | 0,00 | 1.541.600,00 |
| | | -141.565,23 | 141.600,00 | 0,00 | 0,00 | 0,00 | 0,00 | 0,00 | 0,00 |
| | <i>inklusive Vorjahre (gerundet)</i> | | 0,00 | 0,00 | 0,00 | 0,00 | 0,00 | 0,00 | |
| 1851082 | SA: BA 40 - Sanierung PW Rothenhof (2020 bis 2 | | | | | | | | |
| | Auszahlungen - Investitionen - Mittelverwendung | 26.460,68 | 0,00 | 380.000,00 | 1.300.000,00 | 0,00 | 0,00 | 0,00 | 1.706.500,00 |
| | Einzahlungen - Finanzierung - Mittelherkunft | 25.000,00 | 500,00 | 400.000,00 | 1.281.000,00 | 0,00 | 0,00 | 0,00 | 1.706.500,00 |
| | | -1.460,68 | 500,00 | 20.000,00 | -19.000,00 | 0,00 | 0,00 | 0,00 | 0,00 |
| | <i>inklusive Vorjahre (gerundet)</i> | | -1.000,00 | 19.000,00 | 0,00 | 0,00 | 0,00 | 0,00 | |
| 1851083 | SA: BA 44 - Sanierung PW Spitz (2020 bis 2028) | | | | | | | | |
| | Auszahlungen - Investitionen - Mittelverwendung | 23.508,24 | 1.500,00 | 1.000.000,00 | 800.000,00 | 0,00 | 0,00 | 0,00 | 1.825.000,00 |
| | Einzahlungen - Finanzierung - Mittelherkunft | 23.000,00 | 0,00 | 1.000.000,00 | 802.000,00 | 0,00 | 0,00 | 0,00 | 1.825.000,00 |
| | | -508,24 | -1.500,00 | 0,00 | 2.000,00 | 0,00 | 0,00 | 0,00 | 0,00 |
| | <i>inklusive Vorjahre (gerundet)</i> | | -2.000,00 | -2.000,00 | 0,00 | 0,00 | 0,00 | 0,00 | |
| 1851084 | SA: BA 45 - Kanalsanierung Walkersd. - Etsdorf (| | | | | | | | |
| | Auszahlungen - Investitionen - Mittelverwendung | 0,00 | 0,00 | 0,00 | 0,00 | 0,00 | 300.000,00 | 500.000,00 | 800.000,00 |
| | Einzahlungen - Finanzierung - Mittelherkunft | 0,00 | 0,00 | 0,00 | 0,00 | 0,00 | 300.000,00 | 500.000,00 | 800.000,00 |
| | | 0,00 | 0,00 | 0,00 | 0,00 | 0,00 | 0,00 | 0,00 | 0,00 |
| | <i>inklusive Vorjahre (gerundet)</i> | | 0,00 | 0,00 | 0,00 | 0,00 | 0,00 | 0,00 | |

| Salden Finanzierungsergebnisse | | RA Vorjahre | VA 2025 | VA 2026 | Plan 2027 | Plan 2028 | Plan 2029 | Plan 2030 | Plan Gesamt (gerundet) |
|---|---|--------------------|--------------------|-------------------|-------------------|------------------|-----------------|--------------|---------------------------|
| 1851085 | SA: BA 47 - Sanierung Brückenleitungen (2021 bis | | | | | | | | |
| | Auszahlungen - Investitionen - Mittelverwendung | 69.033,56 | 0,00 | 0,00 | 0,00 | 100.000,00 | 2.400.000,00 | 2.450.000,00 | 5.019.000,00 |
| | Einzahlungen - Finanzierung - Mittelherkunft | 68.400,00 | 600,00 | 0,00 | 0,00 | 100.000,00 | 2.400.000,00 | 2.450.000,00 | 5.019.000,00 |
| | | -633,56 | 600,00 | 0,00 | 0,00 | 0,00 | 0,00 | 0,00 | 0,00 |
| | <i>inklusive Vorjahre (gerundet)</i> | | 0,00 | 0,00 | 0,00 | 0,00 | 0,00 | 0,00 | |
| 1851086 | SA: BA 49 - Sanierung SA Kremstal (2024 bis 202 | | | | | | | | |
| | Auszahlungen - Investitionen - Mittelverwendung | 0,00 | 110.000,00 | 143.000,00 | 0,00 | 0,00 | 0,00 | 0,00 | 253.000,00 |
| | Einzahlungen - Finanzierung - Mittelherkunft | 0,00 | 105.000,00 | 148.000,00 | 0,00 | 0,00 | 0,00 | 0,00 | 253.000,00 |
| | | 0,00 | -5.000,00 | 5.000,00 | 0,00 | 0,00 | 0,00 | 0,00 | 0,00 |
| | <i>inklusive Vorjahre (gerundet)</i> | | -5.000,00 | 0,00 | 0,00 | 0,00 | 0,00 | 0,00 | |
| 1851087 | SA: BA 50 - Anpassung PW Grunddorf (2024 bis | | | | | | | | |
| | Auszahlungen - Investitionen - Mittelverwendung | 452.285,89 | 1.450.000,00 | 100.000,00 | 0,00 | 0,00 | 0,00 | 0,00 | 2.002.300,00 |
| | Einzahlungen - Finanzierung - Mittelherkunft | 440.000,00 | 1.212.300,00 | 350.000,00 | 0,00 | 0,00 | 0,00 | 0,00 | 2.002.300,00 |
| | | -12.285,89 | -237.700,00 | 250.000,00 | 0,00 | 0,00 | 0,00 | 0,00 | 0,00 |
| | <i>inklusive Vorjahre (gerundet)</i> | | -250.000,00 | 0,00 | 0,00 | 0,00 | 0,00 | 0,00 | |
| 1851088 | SA: BA 52 - Sanierung Bereich Spitz (2025 bis 202 | | | | | | | | |
| | Auszahlungen - Investitionen - Mittelverwendung | 0,00 | 0,00 | 100.000,00 | 0,00 | 0,00 | 0,00 | 0,00 | 100.000,00 |
| | Einzahlungen - Finanzierung - Mittelherkunft | 0,00 | 0,00 | 100.000,00 | 0,00 | 0,00 | 0,00 | 0,00 | 100.000,00 |
| | | 0,00 | 0,00 | 0,00 | 0,00 | 0,00 | 0,00 | 0,00 | 0,00 |
| | <i>inklusive Vorjahre (gerundet)</i> | | 0,00 | 0,00 | 0,00 | 0,00 | 0,00 | 0,00 | |
| Saldo Investive Einzelvorhaben | | -611.932,18 | 138.400,00 | 488.600,00 | -17.000,00 | 0,00 | 2.000,00 | 0,00 | 0,00 |
| | <i>inklusive Vorjahre (gerundet)</i> | | -473.600,00 | 15.000,00 | -2.000,00 | -2.000,00 | 0,00 | 0,00 | |
| Saldo der gesamten Investitionstätigkeit | | -611.932,18 | 138.400,00 | 488.600,00 | -17.000,00 | 0,00 | 2.000,00 | 0,00 | 0,00 |
| | <i>inklusive Vorjahre (gerundet)</i> | | -473.600,00 | 15.000,00 | -2.000,00 | -2.000,00 | 0,00 | 0,00 | |

Nachweis der sonstigen Investitionen (nur VC 2)

| Vorhaben | Vorhabensbezeichnung | | VA 2025 | VA 2026 | Plan 2027 | Plan 2028 | Plan 2029 | Plan 2030 |
|--------------------------------------|--|--|-------------|-------------|-------------|-------------|-------------|-------------|
| Konto | Bezeichnung | | | | | | | |
| 2202400 | Sonstige Investitionen bis 2024 (2024 bis 2024) | | | | | | | |
| | Auszahlungen - Investitionen - Mittelverwendung | | 0,00 | 0,00 | 0,00 | 0,00 | 0,00 | 0,00 |
| | Anschaffungs- oder Herstellungskosten | | 0,00 | 0,00 | 0,00 | 0,00 | 0,00 | 0,00 |
| 1/851010-004000/15 | Abwasserbauten und -anlagen | | | | | | | |
| 1/851010-010000/15 | Gebäude und Bauten | | | | | | | |
| 1/851010-020000/15 | Maschinelle Anlagen | | | | | | | |
| 1/851010-030000/15 | Werkzeuge und Geräte | | | | | | | |
| 1/851010-040000/15 | Fahrzeuge | | | | | | | |
| 1/851010-042000/15 | Amts-, Betriebs- und Geschäftsausstattung | | | | | | | |
| 1/851010-050000/15 | Sonderanlagen | | | | | | | |
| 1/851010-070000/15 | Aktivierungsfähige Rechte (immaterielle Vermögenswerte) | | | | | | | |
| 1/851010-082000/15 | Sonstige Beteiligungen | | | | | | | |
| 1/851080-004000/85 | Abwasserbauten und -anlagen | | | | | | | |
| 1/851080-006000/85 | Sonstige Grundstückseinrichtungen | | | | | | | |
| 1/851080-020000/85 | Maschinelle Anlagen | | | | | | | |
| 1/851080-040000/85 | Fahrzeuge | | | | | | | |
| 1/851080-042000/85 | Amts-, Betriebs- und Geschäftsausstattung | | | | | | | |
| 1/851080-050000/85 | Sonderanlagen | | | | | | | |
| 1/851900-006000/909 | Sonstige Grundstückseinrichtungen | | | | | | | |
| 1/851900-020000/901 | Maschinelle Anlagen | | | | | | | |
| 1/851900-020000/911 | Maschinelle Anlagen | | | | | | | |
| Finanzierungsergebnis 2202400 | | | 0,00 | 0,00 | 0,00 | 0,00 | 0,00 | 0,00 |

| Vorhaben | Vorhabensbezeichnung | | VA 2025 | VA 2026 | Plan 2027 | Plan 2028 | Plan 2029 | Plan 2030 |
|--------------------------------------|---|--|--------------------|-------------|-------------|-------------|-------------|-------------|
| Konto | Bezeichnung | | | | | | | |
| 2202500 | Sonstige Investitionen bis 2025 (2025 bis 2025) | | | | | | | |
| | Auszahlungen - Investitionen - Mittelverwendung | | 912.000,00 | 0,00 | 0,00 | 0,00 | 0,00 | 0,00 |
| | Anschaffungs- oder Herstellungskosten | | 912.000,00 | 0,00 | 0,00 | 0,00 | 0,00 | 0,00 |
| 1/851010-002000/15 | Straßenbauten | | 1.000,00 | | | | | |
| 1/851010-004000/15 | Abwasserbauten und -anlagen | | 76.000,00 | | | | | |
| 1/851010-006000/15 | Sonstige Grundstückseinrichtungen | | 2.000,00 | | | | | |
| 1/851010-010000/15 | Gebäude und Bauten | | 13.000,00 | | | | | |
| 1/851010-020000/15 | Maschinelle Anlagen | | 235.000,00 | | | | | |
| 1/851010-030000/15 | Werkzeuge und Geräte | | 13.000,00 | | | | | |
| 1/851010-040000/15 | Fahrzeuge | | 10.000,00 | | | | | |
| 1/851010-042000/15 | Amts-, Betriebs- und Geschäftsausstattung | | 10.000,00 | | | | | |
| 1/851010-050000/15 | Sonderanlagen | | 10.000,00 | | | | | |
| 1/851010-070000/15 | Aktivierungsfähige Rechte (immaterielle Vermögenswerte) | | 35.000,00 | | | | | |
| 1/851080-004000/85 | Abwasserbauten und -anlagen | | 100.000,00 | | | | | |
| 1/851080-006000/85 | Sonstige Grundstückseinrichtungen | | 5.000,00 | | | | | |
| 1/851080-010000/85 | Gebäude und Bauten | | 12.000,00 | | | | | |
| 1/851080-020000/85 | Maschinelle Anlagen | | 230.000,00 | | | | | |
| 1/851080-030000/85 | Werkzeuge und Geräte | | 5.000,00 | | | | | |
| 1/851080-040000/85 | Fahrzeuge | | 50.000,00 | | | | | |
| 1/851080-042000/85 | Amts-, Betriebs- und Geschäftsausstattung | | 3.000,00 | | | | | |
| 1/851080-070000/85 | Aktivierungsfähige Rechte (immaterielle Vermögenswerte) | | 4.000,00 | | | | | |
| 1/851900-020000/901 | Maschinelle Anlagen | | 20.000,00 | | | | | |
| 1/851900-020000/906 | Maschinelle Anlagen | | 1.000,00 | | | | | |
| 1/851900-020000/908 | Maschinelle Anlagen | | 10.000,00 | | | | | |
| 1/851900-020000/909 | Maschinelle Anlagen | | 1.000,00 | | | | | |
| 1/851900-020000/911 | Maschinelle Anlagen | | 45.000,00 | | | | | |
| 1/851900-020000/912 | Maschinelle Anlagen | | 17.000,00 | | | | | |
| 1/851900-020000/918 | Maschinelle Anlagen | | 4.000,00 | | | | | |
| Finanzierungsergebnis 2202500 | | | -912.000,00 | 0,00 | 0,00 | 0,00 | 0,00 | 0,00 |

| Vorhaben | Vorhabensbezeichnung | | VA 2025 | VA 2026 | Plan 2027 | Plan 2028 | Plan 2029 | Plan 2030 |
|--------------------------------------|---|--|-------------|--------------------|--------------------|--------------------|--------------------|--------------------|
| Konto | Bezeichnung | | | | | | | |
| 2202600 | Sonstige Investitionen 2026 - 2030 (2026 bis 2030) | | | | | | | |
| | Auszahlungen - Investitionen - Mittelverwendung | | 0,00 | 940.000,00 | 825.000,00 | 728.000,00 | 734.000,00 | 745.000,00 |
| | Anschaffungs- oder Herstellungskosten | | 0,00 | 940.000,00 | 825.000,00 | 728.000,00 | 734.000,00 | 745.000,00 |
| 1/851010-002000/15 | Straßenbauten | | | 1.000,00 | 1.000,00 | 1.000,00 | 1.000,00 | 1.000,00 |
| 1/851010-004000/15 | Abwasserbauten und -anlagen | | | 131.000,00 | 71.000,00 | 65.000,00 | 70.000,00 | 58.000,00 |
| 1/851010-006000/15 | Sonstige Grundstückseinrichtungen | | | 2.000,00 | 2.000,00 | 2.000,00 | 2.000,00 | 2.000,00 |
| 1/851010-010000/15 | Gebäude und Bauten | | | 18.000,00 | 18.000,00 | 18.000,00 | 18.000,00 | 18.000,00 |
| 1/851010-020000/15 | Maschinelle Anlagen | | | 141.000,00 | 214.000,00 | 138.000,00 | 143.000,00 | 130.000,00 |
| 1/851010-030000/15 | Werkzeuge und Geräte | | | 16.000,00 | 18.000,00 | 16.000,00 | 17.000,00 | 16.000,00 |
| 1/851010-040000/15 | Fahrzeuge | | | 16.000,00 | 18.000,00 | 16.000,00 | 17.000,00 | 16.000,00 |
| 1/851010-042000/15 | Amts-, Betriebs- und Geschäftsausstattung | | | 68.000,00 | 19.000,00 | 26.000,00 | 18.000,00 | 18.000,00 |
| 1/851010-050000/15 | Sonderanlagen | | | 15.000,00 | 15.000,00 | 15.000,00 | 15.000,00 | 15.000,00 |
| 1/851010-070000/15 | Aktivierungsfähige Rechte (immaterielle Vermögenswerte) | | | 33.000,00 | 14.000,00 | 8.000,00 | 8.000,00 | 8.000,00 |
| 1/851080-004000/85 | Abwasserbauten und -anlagen | | | 103.000,00 | 84.000,00 | 83.000,00 | 83.000,00 | 83.000,00 |
| 1/851080-006000/85 | Sonstige Grundstückseinrichtungen | | | 5.000,00 | 5.000,00 | 5.000,00 | 5.000,00 | 5.000,00 |
| 1/851080-010000/85 | Gebäude und Bauten | | | 12.000,00 | 12.000,00 | 12.000,00 | 12.000,00 | 12.000,00 |
| 1/851080-020000/85 | Maschinelle Anlagen | | | 237.000,00 | 200.000,00 | 197.000,00 | 199.000,00 | 197.000,00 |
| 1/851080-030000/85 | Werkzeuge und Geräte | | | 6.000,00 | 7.000,00 | 6.000,00 | 6.000,00 | 6.000,00 |
| 1/851080-040000/85 | Fahrzeuge | | | 57.000,00 | 58.000,00 | 52.000,00 | 52.000,00 | 92.000,00 |
| 1/851080-042000/85 | Amts-, Betriebs- und Geschäftsausstattung | | | 4.000,00 | 4.000,00 | 3.000,00 | 3.000,00 | 3.000,00 |
| 1/851080-070000/85 | Aktivierungsfähige Rechte (immaterielle Vermögenswerte) | | | 4.000,00 | 4.000,00 | 4.000,00 | 4.000,00 | 4.000,00 |
| 1/851900-020000/901 | Maschinelle Anlagen | | | 30.000,00 | 20.000,00 | 20.000,00 | 20.000,00 | 20.000,00 |
| 1/851900-020000/906 | Maschinelle Anlagen | | | 1.000,00 | 1.000,00 | 1.000,00 | 1.000,00 | 1.000,00 |
| 1/851900-020000/908 | Maschinelle Anlagen | | | 10.000,00 | 10.000,00 | 10.000,00 | 10.000,00 | 10.000,00 |
| 1/851900-020000/909 | Maschinelle Anlagen | | | 1.000,00 | 1.000,00 | 1.000,00 | 1.000,00 | 1.000,00 |
| 1/851900-020000/911 | Maschinelle Anlagen | | | 8.000,00 | 8.000,00 | 8.000,00 | 8.000,00 | 8.000,00 |
| 1/851900-020000/912 | Maschinelle Anlagen | | | 17.000,00 | 17.000,00 | 17.000,00 | 17.000,00 | 17.000,00 |
| 1/851900-020000/918 | Maschinelle Anlagen | | | 4.000,00 | 4.000,00 | 4.000,00 | 4.000,00 | 4.000,00 |
| Finanzierungsergebnis 2202600 | | | 0,00 | -940.000,00 | -825.000,00 | -728.000,00 | -734.000,00 | -745.000,00 |

Dienstpostenplan

Stellenplan / Dienstpostenplan - Voranschlag 2026

| Verwendungszweig <small>(NÖ GBedG 2025)</small> | Verwendung <small>(NÖ GBedG 2025)</small> | Bezeichnung Dienstzweig <small>(GBDO / GVBG)</small> | Dienstzweig Nr. <small>(GBDO / GVBG)</small> | Tätigkeitsprofil <small>(NÖ GBedG 2025)</small> | Zahl der Dienstposten | Verwendungs- bzw. Entlohnungsgruppe <small>(GBDO / GVBG) (NÖ GBedG 2025)</small> | | Funktionsdienstposten | | | | | Hinweis | | | | |
|--|--|---|---|--|-----------------------|---|----|--------------------------------|--|--|------------------------|------------------------------|---------|----------------|--------------------------------|-------------|-------------|
| | | | | | | | | Zahl der Funktionsdienstposten | Art Funktionsdienstposten | | Bezeichnung | Funktionsgruppe | | Personalzulage | | | |
| | | | | | | | | | <small>(§2 Abs. 3 lit. a-d GBDO)</small> | <small>(§6 Abs. 3 Z 1-4 NÖ GbedG 2025)</small> | | <small>(GBDO / GVBG)</small> | | | <small>(NÖ GBedG 2025)</small> | | |
| Technischer Dienst | Höherer Dienst | Höherer Bau-, Vermessungs- und technischer Dienst | 36 | 3.5. | 1 | 7 | T3 | 1 | a | 1 | Leitender Bediensteter | 10 | | ja | | | |
| Technischer Dienst | Gehobener Dienst | Gehobener Bau-, Vermessungs- und technischer Dienst | 46 | 3.4. | 1 | 6 | T2 | 1 | c | 3 | Betriebsleiter | 8 | | ja | | | |
| Verwaltungsdienst | Fachdienst | Verwaltungsfachdienst | 71 | 4.1. | 1 | 5 | V1 | 1 | d | 4 | Bereichsleiter | 7 | | ja | | | |
| Verwaltungsdienst | Fachdienst | Verwaltungsfachdienst | 71 | 4.1. | 1 | 5 | V1 | | | | | | | | | Ausmass 70% | |
| Technischer Dienst | Fachdienst | Klärfacharbeiter | 6 | 3.1. | 13 | 5 | T1 | | | | | | | | | | |
| Hilfsdienst | Hilfsdienst | Hilfsdienst mit einschlägigen Vorkenntnissen | 15 | 1.1. | 1 | 3 | A1 | | | | | | | | | | Ausmass 75% |
| | | | | | | | | | | | | | | | | | |
| | | | | | | | | | | | | | | | | | |

Über diesen Dienstpostenplan besteht gemäß § 25 Abs. 2 lit. E des NÖ. Gemeinde-Personalvertretungsgesetzes das Einvernehmen mit dem Personalvertretungsausschuß des GAV Krems.

Personaldaten iSd ÖStp (Anlage 4)

| Gruppe 1 - gesamt | Dienstverhältnis zu Gemeinde, dienstleistend in einer Dienststelle, bezahlt aus dem Budget von Gemeinde | | Personalaufwendungen | | | | |
|--|---|-------------------|--------------------------------------|--------------------------------------|--------------------------------------|------------------------------|------------------------------|
| | Köpfe ³⁾ | VBÄ ³⁾ | davon melden Gemeinden optional | | | | gesamt |
| Bezüge (Unterklasse 50-52) | | | Nebengebühren (Unterklasse 56) | Dienstgeberbeiträge (Unterklasse 58) | Weitere Aufwendungen | Kontenklasse 5 ²⁾ | |
| Beamtinnen und Beamte | k.A. | k.A. | 0,00 | | | | |
| Vertragsbedienstete | 18,00 | 17,45 | 1.069.000,00 | | | | |
| KV-Bedienstete (Kollektivvertrag) | k.A. | k.A. | 0,00 | | | | |
| Nicht zuordenbar | k.A. | k.A. | | | | | |
| Summe | 18,00 | 17,45 | 1.069.000,00 | 180.000,00 | 315.000,00 | 0,00 | 1.564.000,00 |
| darunter (Teilmengen der Gruppe 1) | | | Länder und Gemeinden melden optional | | | | |
| | Köpfe ³⁾ | VBÄ ³⁾ | Bezüge (Unterklasse 50-52) | Nebengebühren (Unterklasse 56) | Dienstgeberbeiträge (Unterklasse 58) | Weitere Aufwendungen | Kontenklasse 5 ²⁾ |
| Musikschullehrerinnen und -lehrer | k.A. | k.A. | | | | | |
| Elementarpädagoginnen und -pädagogen | k.A. | k.A. | | | | | |
| Bedienstete nicht-ausgliederter Krankenanstalten | k.A. | k.A. | | | | | |
| Lehrlinge | k.A. | k.A. | | | | | |
| Summe | k.A. | k.A. | | | | | |

| Gruppe 2 - gesamt | Dienstverhältnis zu Gemeinde, nicht dienstleistend bei Gemeinde ¹⁴ , bezahlt aus dem Budget von Gemeinde | | Personalaufwendungen | | | | |
|----------------------------|---|-------------------|---------------------------------|--------------------------------------|----------------------|------------------------------|--------|
| | Köpfe ³⁾ | VBÄ ³⁾ | davon melden Gemeinden optional | | | | gesamt |
| Bezüge (Unterklasse 50-52) | | | Nebengebühren (Unterklasse 56) | Dienstgeberbeiträge (Unterklasse 58) | Weitere Aufwendungen | Kontenklasse 5 ²⁾ | |
| Beamtinnen und Beamte | k.A. | k.A. | | | | | |
| Vertragsbedienstete | k.A. | k.A. | | | | | |
| Nicht zuordenbar | k.A. | k.A. | | | | | |
| Summe | k.A. | k.A. | | | | | |

| Beamtinnen und Beamte - Pensionistinnen und Pensionisten zum 31.12.2026 | | | |
|--|---------------------|------------------------------------|------------------------------------|
| | Köpfe ³⁾ | Ø-Pensionshöhe / Mt. ⁴⁾ | |
| Ruhegenussbezieherinnen und -bezieher | k.A. | 7.820,0 | |
| Hinterbliebene ⁵⁾ | k.A. | 0,0 | |
| Neue Ruhegenussbezieherinnen und -bezieher im Bezugsjahr 2026 | | | |
| | Köpfe ³⁾ | Ø-Pensionsantrittsalter | Ø-Pensionshöhe / Mt. ⁴⁾ |
| Alterspension ⁶⁾ | k.A. | 0,0 | 0,0 |
| Dienstunfähigkeit ⁷⁾ | k.A. | 0,0 | 0,0 |
| vorzeitige Pensionierung mit Abschlag ⁸⁾ | k.A. | 0,0 | 0,0 |
| vorzeitige Pensionierung ohne Abschlag ⁹⁾ | k.A. | 0,0 | 0,0 |
| Pensionierungen gesamt | k.A. | 0,0 | 0,0 |
| Gesamter Pensionsaufwand für das Bezugsjahr 2026 | 116.000,00 | | |
| <p>1) gemäß den Vorgaben in Artikel 14 Abs. 2 lit. c OStP 2012 2) Personalrückstellungen und Sachbezüge sind in diese Anlage nicht aufzunehmen 3) Aus Datenschutzgründen wird dieses Feld erst ab 6 betroffenen Personen ausgewiesen 4) Durchschnittspension im Dezember laut Personalstatistik-Festlegungen ohne Sonderzahlungen, ohne Pflegegeld und ohne sonstige Transferleistungen; brutto 5) Witwen-, Witwer-, Waisenversorgungsbezüge und vergleichbare Leistungen 6) Ruhebezüge aufgrund eines Übertritts in den Ruhestand oder einer vergleichbaren Regelung iSd § 13 BDG 1979 7) Ruhebezüge aufgrund einer Ruhestandsversetzung wegen dauernder Dienstunfähigkeit iSd § 14 BDG 1979 8) Ruhebezüge aufgrund einer vorzeitigen Ruhestandsversetzung mit Abschlag iSd §§ 15b, 15c oder 236d BDG 1979 9) Ruhebezüge aufgrund einer vorzeitigen Ruhestandsversetzung ohne Abschlag 10) Inkl. Musikschullehrerinnen und -lehrer sowie Elementarpädagoginnen und -pädagogen 11) Darunter sind Personalgestellungen bei Beteiligungen iSd § 23 VRV 2015 sowie sonstige Personalgestellungen, zB bei anderen Gebietskörperschaften und Körperschaften öffentlichen Rechts zu verstehen.</p> | | | |

Querschnitt (Anlage 5b)

| VQS- Pos. | Zuordnung der MVAG | Bezeichnung | Anmerkungen | Gesamt- Haushalt | Haushalt ohne Quasi-KG | Quasi-KG ² |
|---|---|---|--|----------------------|---------------------------|-----------------------|
| Mittelaufbringung (Erträge bzw. Einzahlungen und erhaltene Kapitaltransfers) | | | | | | |
| 10 | 3111 | Einzahlungen aus eigenen Abgaben | | 0,00 | 0,00 | 0,00 |
| 11 | 2112 | Erträge aus Ertragsanteilen | | 0,00 | 0,00 | 0,00 |
| 12 | 2113, 2114, 2115 | Erträge aus Gebühren, Leistungen, Besitz und wirtschaftlicher Tätigkeit | | 9.365.000,00 | 0,00 | 9.365.000,00 |
| 13 | 2116 | Erträge aus Veräußerungen, sonstige Erträge | ohne Gruppe (Konto) 806, 807, 899 | 233.000,00 | 0,00 | 233.000,00 |
| 14 | 2117 | Nicht finanzierungswirksame operative Erträge | ohne Gruppe (Konto) 817, 819, 891 | 0,00 | 0,00 | 0,00 |
| 15 | 212x | Erträge aus Transfers | ohne Gruppe (Konto) 813 | 278.600,00 | 0,00 | 278.600,00 |
| 16 | 213x | Finanzerträge | ohne Gruppe (Konto) 818, 821, 825, 826 | 33.000,00 | 0,00 | 33.000,00 |
| 17 | 333x | Erhaltene Kapitaltransfers | | 622.100,00 | 0,00 | 622.100,00 |
| 19 | Summe 1 (Mittelaufbringung bereinigt) ³ | | | 10.531.700,00 | 0,00 | 10.531.700,00 |
| Mittelverwendung (Aufwendungen) | | | | | | |
| 20 | 2211, 2212, 2213 | Finanzierungswirksamer Personalaufwand | | 1.564.000,00 | 0,00 | 1.564.000,00 |
| 21 | 2221 - 2225 | Finanzierungswirksamer Sachaufwand | ohne Gruppe (Konto) 799 | 3.127.700,00 | 0,00 | 3.127.700,00 |
| 22 | 2226 | Verluste aus dem Abgang von Anlagevermögen, Rückstellungen für ausstehende Rechnungen | nur Gruppe (Konto) 683, 688 | 0,00 | 0,00 | 0,00 |
| 23 | 223x | Transferaufwand | ohne Gruppe (Konto) 696, 761 | 116.000,00 | 0,00 | 116.000,00 |
| 24 | 224x | Finanzaufwand | ohne Gruppe (Konto) 652, 654, 682, 694, 697, 699 | 1.319.700,00 | 0,00 | 1.319.700,00 |
| 29 | Summe 2 (Mittelverwendung bereinigt) ³ | | | 6.127.400,00 | 0,00 | 6.127.400,00 |
| Vermögensbildung (Sachanlagevermögen), inkl. Vorräte | | | | | | |
| 30 | 341x | Immaterielle Vermögenswerte und Sachanlagen (Zugang/Auszahlungen) | ohne Gruppe (Konto) 080-083 | 3.663.000,00 | 0,00 | 3.663.000,00 |
| 31 | 331x | Immaterielle Vermögenswerte und Sachanlagen (Abgang/Einzahlungen) | ohne Gruppe (Konto) 080-083, 800-806 (Abgang mit Minus erfassen) | 0,00 | 0,00 | 0,00 |
| 32 | 3221 | Vorräte (Saldo/Auszahlungen) | ohne Unterklasse 40-48 | 0,00 | 0,00 | 0,00 |
| 39 | Summe 3 (Vermögensbildung bereinigt) ³ | | | 3.663.000,00 | 0,00 | 3.663.000,00 |
| 49 | Saldo = Summe 1 - Summe 2 - Summe 3 | | | 741.300,00 | 0,00 | 741.300,00 |

| VQS- Pos. | Zuordnung der MVAG | Bezeichnung | Anmerkungen | Gesamt- Haushalt | Haushalt ohne Quasi-KG | Quasi-KG ² |
|---|--|---|----------------------------------|---------------------|---------------------------|-----------------------|
| Überrechnung Quasi-Kapitalgesellschaften (Quasi-KG) gemäß ESVG | | | | | | |
| 50 | 2301 | Entnahmen von Haushaltsrücklagen | | n.a. | n.a. | 592.000,00 |
| 51 | 2401 | Zuweisungen an Haushaltsrücklagen | | n.a. | n.a. | -347.000,00 |
| 52 | 332x | Einzahlungen aus der Rückzahlung von Darlehen sowie gewährten Vorschüssen | ohne Gruppe (Konto) 273, 280-282 | n.a. | n.a. | 10.000,00 |
| 53 | 342x | Auszahlungen aus der Gewährung von Darlehen sowie gewährten Vorschüssen | ohne Gruppe (Konto) 273, 280-282 | n.a. | n.a. | -15.000,00 |
| 54 | 351x | Einzahlungen aus der Aufnahme von Finanzschulden | | n.a. | n.a. | 2.600.000,00 |
| 55 | 361x | Auszahlungen aus der Tilgung von Finanzschulden | | n.a. | n.a. | -3.092.700,00 |
| 59 | Überrechnung Quasi-KG Summe aus Position 49 (Quasi-KG) und Position 50 bis 55 | | | n.a. | n.a. | 488.600,00 |
| 60 | Finanzierungssaldo (Voranschlag) aus Position 49 (Haushalt ohne Quasi-KG) und Position 59 (Quasi-KG) ¹ | | | n.a. | 488.600,00 | n.a. |
| 61 | Erläuterungen der Gebietskörperschaft (optional) | | | | | |

1) Entsprechend den Bestimmungen des Artikel 15 Abs. 1 Österreichischer Stabilitätspakt sind die Daten bzw. Grobplanungen der Gemeinden landesweise im Wege der Länder vorzulegen, das ausgewiesene Einzelergebnis der Gemeinde zum Finanzierungssaldo gemäß Pos. 60 hat nur bedingte Aussagekraft für das Gesamtergebnis der Haushaltskoordinierung.

2) Quasi-Kapitalgesellschaften außerhalb des Sektors Staat gemäß ESVG (Ansatz 85-86).

3) Mittelaufbringung und -verwendung sowie Vermögensbildung bereinigt näherungsweise im Sinne der Einnahmen und Ausgaben gemäß ESVG.

Nachweis über Transferzahlungen (Anlage 6a)

| Haushaltskonto | Bezeichnung Ansatz | Bezeichnung Post | Summe Einzahlungen | Summe Auszahlungen |
|--|---------------------------|--|---------------------|--------------------|
| Transferzahlungen von/an Bund, Bundesfonds, Bundeskammern | | | | |
| Gesamtsumme Transferzahlungen von/an Bund, Bundesfonds, Bundeskammern | | | 759.600,00 | 0,00 |
| Summe Kapitaltransfers | | | 487.500,00 | 0,00 |
| Summe Transfers | | | 272.100,00 | 0,00 |
| 2/851010+300200/12 | Kläranlage Gesamt | Kapitaltransfers von Bund, FZ - Barwertanteil | 234.900,00 | |
| 2/851010+860000/12 | Kläranlage Gesamt | Kapitaltransfers von Bund, FZ - Zinsenanteil | 186.700,00 | |
| 2/851010+860000/15 | Kläranlage Gesamt | Kapitaltransfers von Bund, FZ - Zinsenanteil | 3.000,00 | |
| 2/851080+300200/81 | Sammelkanalanlagen Gesamt | Kapitaltransfers von Bund, FZ - Barwertanteil | 14.100,00 | |
| 2/851080+300200/82 | Sammelkanalanlagen Gesamt | Kapitaltransfers von Bund, FZ - Barwertanteil | 187.200,00 | |
| 2/851080+860000/81 | Sammelkanalanlagen Gesamt | Kapitaltransfers von Bund, FZ - Zinsenanteil | 21.400,00 | |
| 2/851080+860000/82 | Sammelkanalanlagen Gesamt | Kapitaltransfers von Bund, FZ - Zinsenanteil | 31.300,00 | |
| 2/851900+300200/912 | Ortskanalanlagen Gesamt | Kapitaltransfers von Bund, FZ - Barwertanteil | 51.300,00 | |
| 2/851900+860000/912 | Ortskanalanlagen Gesamt | Kapitaltransfers von Bund, FZ - Zinsenanteil | 29.700,00 | |
| Transferzahlungen von/an Länder, Landesfonds, Landesammern | | | | |
| Gesamtsumme Transferzahlungen von/an Länder, Landesfonds, Landesammern | | | 25.000,00 | 0,00 |
| Summe Kapitaltransfers | | | 25.000,00 | 0,00 |
| Summe Transfers | | | 0,00 | 0,00 |
| 2/851080+301000/82 | Sammelkanalanlagen Gesamt | Kapitaltransfers von Ländern, Landesfonds und Landesammern | 25.000,00 | |
| Transferzahlungen von/an Gemeinden, Gemeindeverbände, Gemeindefonds | | | | |
| Gesamtsumme Transferzahlungen von/an Gemeinden, Gemeindeverbände, Gemeindefonds | | | 9.324.000,00 | 0,00 |
| Summe Kapitaltransfers | | | 0,00 | 0,00 |
| Summe Transfers | | | 9.324.000,00 | 0,00 |
| 2/851010+810001/12 | Kläranlage Gesamt | KREMS a.d.D. | 762.500,00 | |
| 2/851010+810001/15 | Kläranlage Gesamt | KREMS a.d.D. | 814.800,00 | |
| 2/851010+810001/16 | Kläranlage Gesamt | KREMS a.d.D. | 388.800,00 | |
| 2/851010+810002/12 | Kläranlage Gesamt | DÜRNSTEIN | 44.300,00 | |
| 2/851010+810002/15 | Kläranlage Gesamt | DÜRNSTEIN | 47.400,00 | |
| 2/851010+810002/16 | Kläranlage Gesamt | DÜRNSTEIN | 20.500,00 | |
| 2/851010+810003/12 | Kläranlage Gesamt | ROHRENDORF | 78.600,00 | |
| 2/851010+810003/15 | Kläranlage Gesamt | ROHRENDORF | 84.000,00 | |
| 2/851010+810003/16 | Kläranlage Gesamt | ROHRENDORF | 39.100,00 | |
| 2/851010+810004/12 | Kläranlage Gesamt | GEDERSDORF | 50.100,00 | |
| 2/851010+810004/15 | Kläranlage Gesamt | GEDERSDORF | 54.400,00 | |
| 2/851010+810004/16 | Kläranlage Gesamt | GEDERSDORF | 36.500,00 | |
| 2/851010+810005/12 | Kläranlage Gesamt | WEISSENKIRCHEN | 84.600,00 | |
| 2/851010+810005/15 | Kläranlage Gesamt | WEISSENKIRCHEN | 90.400,00 | |
| 2/851010+810005/16 | Kläranlage Gesamt | WEISSENKIRCHEN | 38.200,00 | |

| Haushaltskonto | Bezeichnung Ansatz | Bezeichnung Post | Summe Einzahlungen | Summe Auszahlungen |
|--|--------------------|---------------------|---------------------|--------------------|
| Transferzahlungen von/an Gemeinden, Gemeindeverbände, Gemeindefonds | | | | |
| Gesamtsumme Transferzahlungen von/an Gemeinden, Gemeindeverbände, Gemeindefonds | | | 9.324.000,00 | 0,00 |
| Summe Kapitaltransfers | | | 0,00 | 0,00 |
| Summe Transfers | | | 9.324.000,00 | 0,00 |
| 2/851010+810006/12 | Kläranlage Gesamt | SPITZ a.d.D. | 80.300,00 | |
| 2/851010+810006/15 | Kläranlage Gesamt | SPITZ a.d.D. | 85.800,00 | |
| 2/851010+810006/16 | Kläranlage Gesamt | SPITZ a.d.D. | 32.900,00 | |
| 2/851010+810007/12 | Kläranlage Gesamt | MÜHLDORF | 30.000,00 | |
| 2/851010+810007/15 | Kläranlage Gesamt | MÜHLDORF | 32.000,00 | |
| 2/851010+810007/16 | Kläranlage Gesamt | MÜHLDORF | 15.800,00 | |
| 2/851010+810008/12 | Kläranlage Gesamt | SENFTENBERG | 64.400,00 | |
| 2/851010+810008/15 | Kläranlage Gesamt | SENFTENBERG | 68.900,00 | |
| 2/851010+810008/16 | Kläranlage Gesamt | SENFTENBERG | 32.700,00 | |
| 2/851010+810009/12 | Kläranlage Gesamt | GRAFENEGG | 147.000,00 | |
| 2/851010+810009/15 | Kläranlage Gesamt | GRAFENEGG | 157.200,00 | |
| 2/851010+810009/16 | Kläranlage Gesamt | GRAFENEGG | 66.400,00 | |
| 2/851010+810010/12 | Kläranlage Gesamt | STRASS im STRT. | 93.300,00 | |
| 2/851010+810010/15 | Kläranlage Gesamt | STRASS im STRT. | 99.700,00 | |
| 2/851010+810010/16 | Kläranlage Gesamt | STRASS im STRT. | 44.400,00 | |
| 2/851010+810011/12 | Kläranlage Gesamt | HOHENWARTH-MÜHLBACH | 61.700,00 | |
| 2/851010+810011/15 | Kläranlage Gesamt | HOHENWARTH-MÜHLBACH | 66.000,00 | |
| 2/851010+810011/16 | Kläranlage Gesamt | HOHENWARTH-MÜHLBACH | 29.800,00 | |
| 2/851010+810012/12 | Kläranlage Gesamt | PAUDORF | 88.400,00 | |
| 2/851010+810012/15 | Kläranlage Gesamt | PAUDORF | 94.500,00 | |
| 2/851010+810012/16 | Kläranlage Gesamt | PAUDORF | 49.400,00 | |
| 2/851010+810013/12 | Kläranlage Gesamt | FURTH/GÖTTWEIG | 95.200,00 | |
| 2/851010+810013/15 | Kläranlage Gesamt | FURTH/GÖTTWEIG | 101.700,00 | |
| 2/851010+810013/16 | Kläranlage Gesamt | FURTH/GÖTTWEIG | 47.900,00 | |
| 2/851010+810014/12 | Kläranlage Gesamt | MAUTERN a.d.D. | 101.600,00 | |
| 2/851010+810014/15 | Kläranlage Gesamt | MAUTERN a.d.D. | 108.500,00 | |
| 2/851010+810014/16 | Kläranlage Gesamt | MAUTERN a.d.D. | 46.800,00 | |
| 2/851010+810015/12 | Kläranlage Gesamt | ROSSATZ | 37.700,00 | |
| 2/851010+810015/15 | Kläranlage Gesamt | ROSSATZ | 40.300,00 | |
| 2/851010+810015/16 | Kläranlage Gesamt | ROSSATZ | 17.900,00 | |
| 2/851010+810016/12 | Kläranlage Gesamt | BERGERN im DStW. | 27.500,00 | |
| 2/851010+810016/15 | Kläranlage Gesamt | BERGERN im DStW. | 29.400,00 | |
| 2/851010+810016/16 | Kläranlage Gesamt | BERGERN im DStW. | 15.800,00 | |
| 2/851010+810017/12 | Kläranlage Gesamt | GFÖHL | 63.500,00 | |
| 2/851010+810017/15 | Kläranlage Gesamt | GFÖHL | 67.900,00 | |

| Haushaltskonto | Bezeichnung Ansatz | Bezeichnung Post | Summe Einzahlungen | Summe Auszahlungen |
|--|---------------------------|------------------|---------------------|--------------------|
| Transferzahlungen von/an Gemeinden, Gemeindeverbände, Gemeindefonds | | | | |
| Gesamtsumme Transferzahlungen von/an Gemeinden, Gemeindeverbände, Gemeindefonds | | | 9.324.000,00 | 0,00 |
| Summe Kapitaltransfers | | | 0,00 | 0,00 |
| Summe Transfers | | | 9.324.000,00 | 0,00 |
| 2/851010+810017/16 | Kläranlage Gesamt | GFÖHL | 33.900,00 | |
| 2/851010+810018/12 | Kläranlage Gesamt | STRATZING | 23.400,00 | |
| 2/851010+810018/15 | Kläranlage Gesamt | STRATZING | 25.000,00 | |
| 2/851010+810018/16 | Kläranlage Gesamt | STRATZING | 17.700,00 | |
| 2/851080+810001/81 | Sammelkanalanlagen Gesamt | KREMS a.d.D. | 184.400,00 | |
| 2/851080+810001/82 | Sammelkanalanlagen Gesamt | KREMS a.d.D. | 662.100,00 | |
| 2/851080+810001/85 | Sammelkanalanlagen Gesamt | KREMS a.d.D. | 893.300,00 | |
| 2/851080+810001/86 | Sammelkanalanlagen Gesamt | KREMS a.d.D. | 160.200,00 | |
| 2/851080+810002/81 | Sammelkanalanlagen Gesamt | DÜRNSTEIN | 7.600,00 | |
| 2/851080+810002/82 | Sammelkanalanlagen Gesamt | DÜRNSTEIN | 27.300,00 | |
| 2/851080+810002/85 | Sammelkanalanlagen Gesamt | DÜRNSTEIN | 36.800,00 | |
| 2/851080+810002/86 | Sammelkanalanlagen Gesamt | DÜRNSTEIN | 11.700,00 | |
| 2/851080+810003/81 | Sammelkanalanlagen Gesamt | ROHRENDORF | 800,00 | |
| 2/851080+810003/82 | Sammelkanalanlagen Gesamt | ROHRENDORF | 2.800,00 | |
| 2/851080+810003/85 | Sammelkanalanlagen Gesamt | ROHRENDORF | 3.900,00 | |
| 2/851080+810003/86 | Sammelkanalanlagen Gesamt | ROHRENDORF | 14.200,00 | |
| 2/851080+810004/81 | Sammelkanalanlagen Gesamt | GEDERSDORF | 300,00 | |
| 2/851080+810004/82 | Sammelkanalanlagen Gesamt | GEDERSDORF | 1.200,00 | |
| 2/851080+810004/85 | Sammelkanalanlagen Gesamt | GEDERSDORF | 1.600,00 | |
| 2/851080+810004/86 | Sammelkanalanlagen Gesamt | GEDERSDORF | 8.300,00 | |
| 2/851080+810005/81 | Sammelkanalanlagen Gesamt | WEISSENKIRCHEN | 12.200,00 | |
| 2/851080+810005/82 | Sammelkanalanlagen Gesamt | WEISSENKIRCHEN | 43.800,00 | |
| 2/851080+810005/85 | Sammelkanalanlagen Gesamt | WEISSENKIRCHEN | 59.000,00 | |
| 2/851080+810005/86 | Sammelkanalanlagen Gesamt | WEISSENKIRCHEN | 9.200,00 | |
| 2/851080+810006/81 | Sammelkanalanlagen Gesamt | SPITZ a.d.D. | 7.700,00 | |
| 2/851080+810006/82 | Sammelkanalanlagen Gesamt | SPITZ a.d.D. | 27.600,00 | |
| 2/851080+810006/85 | Sammelkanalanlagen Gesamt | SPITZ a.d.D. | 37.300,00 | |
| 2/851080+810006/86 | Sammelkanalanlagen Gesamt | SPITZ a.d.D. | 12.000,00 | |
| 2/851080+810007/81 | Sammelkanalanlagen Gesamt | MÜHLDORF | 7.400,00 | |
| 2/851080+810007/82 | Sammelkanalanlagen Gesamt | MÜHLDORF | 26.400,00 | |
| 2/851080+810007/85 | Sammelkanalanlagen Gesamt | MÜHLDORF | 35.700,00 | |
| 2/851080+810007/86 | Sammelkanalanlagen Gesamt | MÜHLDORF | 5.400,00 | |
| 2/851080+810008/81 | Sammelkanalanlagen Gesamt | SENFTENBERG | 13.900,00 | |
| 2/851080+810008/82 | Sammelkanalanlagen Gesamt | SENFTENBERG | 49.800,00 | |
| 2/851080+810008/85 | Sammelkanalanlagen Gesamt | SENFTENBERG | 67.200,00 | |

| Haushaltskonto | Bezeichnung Ansatz | Bezeichnung Post | Summe Einzahlungen | Summe Auszahlungen |
|--|---------------------------|---------------------|---------------------|--------------------|
| Transferzahlungen von/an Gemeinden, Gemeindeverbände, Gemeindefonds | | | | |
| Gesamtsumme Transferzahlungen von/an Gemeinden, Gemeindeverbände, Gemeindefonds | | | 9.324.000,00 | 0,00 |
| Summe Kapitaltransfers | | | 0,00 | 0,00 |
| Summe Transfers | | | 9.324.000,00 | 0,00 |
| 2/851080+810008/86 | Sammelkanalanlagen Gesamt | SENFTEBERG | 26.300,00 | |
| 2/851080+810009/81 | Sammelkanalanlagen Gesamt | GRAFENEGG | 8.900,00 | |
| 2/851080+810009/82 | Sammelkanalanlagen Gesamt | GRAFENEGG | 32.100,00 | |
| 2/851080+810009/85 | Sammelkanalanlagen Gesamt | GRAFENEGG | 43.300,00 | |
| 2/851080+810009/86 | Sammelkanalanlagen Gesamt | GRAFENEGG | 25.000,00 | |
| 2/851080+810010/81 | Sammelkanalanlagen Gesamt | STRASS im STRT. | 10.000,00 | |
| 2/851080+810010/82 | Sammelkanalanlagen Gesamt | STRASS im STRT. | 36.000,00 | |
| 2/851080+810010/85 | Sammelkanalanlagen Gesamt | STRASS im STRT. | 48.600,00 | |
| 2/851080+810010/86 | Sammelkanalanlagen Gesamt | STRASS im STRT. | 7.900,00 | |
| 2/851080+810011/81 | Sammelkanalanlagen Gesamt | HOHENWARTH-MÜHLBACH | 5.300,00 | |
| 2/851080+810011/82 | Sammelkanalanlagen Gesamt | HOHENWARTH-MÜHLBACH | 19.000,00 | |
| 2/851080+810011/85 | Sammelkanalanlagen Gesamt | HOHENWARTH-MÜHLBACH | 25.700,00 | |
| 2/851080+810011/86 | Sammelkanalanlagen Gesamt | HOHENWARTH-MÜHLBACH | 4.400,00 | |
| 2/851080+810012/81 | Sammelkanalanlagen Gesamt | PAUDORF | 17.800,00 | |
| 2/851080+810012/82 | Sammelkanalanlagen Gesamt | PAUDORF | 64.100,00 | |
| 2/851080+810012/85 | Sammelkanalanlagen Gesamt | PAUDORF | 86.500,00 | |
| 2/851080+810012/86 | Sammelkanalanlagen Gesamt | PAUDORF | 25.700,00 | |
| 2/851080+810013/81 | Sammelkanalanlagen Gesamt | FURTH/GÖTTWEIG | 9.600,00 | |
| 2/851080+810013/82 | Sammelkanalanlagen Gesamt | FURTH/GÖTTWEIG | 34.500,00 | |
| 2/851080+810013/85 | Sammelkanalanlagen Gesamt | FURTH/GÖTTWEIG | 46.500,00 | |
| 2/851080+810013/86 | Sammelkanalanlagen Gesamt | FURTH/GÖTTWEIG | 20.700,00 | |
| 2/851080+810014/81 | Sammelkanalanlagen Gesamt | MAUTERN a.d.D. | 9.100,00 | |
| 2/851080+810014/82 | Sammelkanalanlagen Gesamt | MAUTERN a.d.D. | 32.700,00 | |
| 2/851080+810014/85 | Sammelkanalanlagen Gesamt | MAUTERN a.d.D. | 44.100,00 | |
| 2/851080+810014/86 | Sammelkanalanlagen Gesamt | MAUTERN a.d.D. | 16.400,00 | |
| 2/851080+810015/81 | Sammelkanalanlagen Gesamt | ROSSATZ | 2.800,00 | |
| 2/851080+810015/82 | Sammelkanalanlagen Gesamt | ROSSATZ | 10.200,00 | |
| 2/851080+810015/85 | Sammelkanalanlagen Gesamt | ROSSATZ | 13.700,00 | |
| 2/851080+810015/86 | Sammelkanalanlagen Gesamt | ROSSATZ | 6.000,00 | |
| 2/851080+810016/81 | Sammelkanalanlagen Gesamt | BERGERN im DStW. | 5.200,00 | |
| 2/851080+810016/82 | Sammelkanalanlagen Gesamt | BERGERN im DStW. | 18.500,00 | |
| 2/851080+810016/85 | Sammelkanalanlagen Gesamt | BERGERN im DStW. | 25.000,00 | |
| 2/851080+810016/86 | Sammelkanalanlagen Gesamt | BERGERN im DStW. | 8.900,00 | |
| 2/851080+810017/81 | Sammelkanalanlagen Gesamt | GFÖHL | 19.800,00 | |
| 2/851080+810017/82 | Sammelkanalanlagen Gesamt | GFÖHL | 71.200,00 | |

| Haushaltskonto | Bezeichnung Ansatz | Bezeichnung Post | Summe Einzahlungen | Summe Auszahlungen |
|--|---------------------------|------------------------|----------------------|--------------------|
| Transferzahlungen von/an Gemeinden, Gemeindeverbände, Gemeindefonds | | | | |
| Gesamtsumme Transferzahlungen von/an Gemeinden, Gemeindeverbände, Gemeindefonds | | | 9.324.000,00 | 0,00 |
| Summe Kapitaltransfers | | | 0,00 | 0,00 |
| Summe Transfers | | | 9.324.000,00 | 0,00 |
| 2/851080+810017/85 | Sammelkanalanlagen Gesamt | GFÖHL | 96.000,00 | |
| 2/851080+810017/86 | Sammelkanalanlagen Gesamt | GFÖHL | 18.600,00 | |
| 2/851080+810018/81 | Sammelkanalanlagen Gesamt | STRATZING | 5.900,00 | |
| 2/851080+810018/82 | Sammelkanalanlagen Gesamt | STRATZING | 21.000,00 | |
| 2/851080+810018/85 | Sammelkanalanlagen Gesamt | STRATZING | 28.300,00 | |
| 2/851080+810018/86 | Sammelkanalanlagen Gesamt | STRATZING | 4.500,00 | |
| 2/851900+810001/901 | Ortskanalanlagen Gesamt | KREMS a.d.D. | 149.300,00 | |
| 2/851900+810002/902 | Ortskanalanlagen Gesamt | DÜRNSTEIN | 3.000,00 | |
| 2/851900+810006/906 | Ortskanalanlagen Gesamt | SPITZ a.d.D. | 11.200,00 | |
| 2/851900+810008/908 | Ortskanalanlagen Gesamt | SENFTEMBERG | 66.000,00 | |
| 2/851900+810009/909 | Ortskanalanlagen Gesamt | GRAFENEKG | 35.000,00 | |
| 2/851900+810011/911 | Ortskanalanlagen Gesamt | HOHENWARTH-MÜHLBACH | 34.400,00 | |
| 2/851900+810012/912 | Ortskanalanlagen Gesamt | PAUDORF | 294.900,00 | |
| 2/851900+810013/913 | Ortskanalanlagen Gesamt | FURTH/GÖTTWEIG | 248.600,00 | |
| 2/851900+810018/918 | Ortskanalanlagen Gesamt | STRATZING | 18.200,00 | |
| Transferzahlungen von/an Sozialversicherungsträger | | | | |
| Gesamtsumme Transferzahlungen von/an Sozialversicherungsträger | | | 1.500,00 | 0,00 |
| Summe Kapitaltransfers | | | 0,00 | 0,00 |
| Summe Transfers | | | 1.500,00 | 0,00 |
| 2/851010+863000/15 | Kläranlage Gesamt | Entgelt Rückerstattung | 1.000,00 | |
| 2/851080+863000/85 | Sammelkanalanlagen Gesamt | Entgelt Rückerstattung | 500,00 | |
| Transferzahlungen von/an sonst. Träger des öffentlichen Rechts | | | | |
| Gesamtsumme Transferzahlungen von/an sonst. Träger des öffentlichen Rechts | | | 0,00 | 0,00 |
| Summe Kapitaltransfers | | | 0,00 | 0,00 |
| Summe Transfers | | | 0,00 | 0,00 |
| Gesamtsumme | | | 10.110.100,00 | 0,00 |

Nachweis über Haushaltsrücklagen und
Zahlungsmittelreserven (Anlage 6b)

Voranschlag 2026

Gemeindeabwasserverband Krems an der Donau

Nachweis über Haushaltsrücklagen und Zahlungsmittelreserven (Anlage 6b)

| Haushaltsrücklagen | | | Rücklagenstand | | | Rücklagenstand | Zahlungsmittelreserven | | |
|--|---|--------|----------------------|-------------------|-------------------|----------------------|------------------------|---------------------|-----------------------|
| Nr. | Verwendungszweck | Ansatz | 31.12.2025 | Zuweisungen | Entnahmen | 31.12.2026 | 31.12.2025 | 31.12.2026 | Konto-/Sparbuchnummer |
| 8/9990934/00001 | Rücklage Kläranlage Vorhaben | 851010 | 151.700,00 | 50.000,00 | 50.000,00 | 151.700,00 | 151.706,44 | 151.706,44 | ZW 11 294001 |
| 8/9990934/00002 | Rücklage Gesamtsammler Vorhaben | 851080 | 1.230.600,00 | 30.000,00 | 452.000,00 | 808.600,00 | 1.479.592,30 | 1.479.592,30 | ZW 12 294002 |
| 8/9990934/00090 | DOKW-Ablöse Veranlagung | 851080 | 2.006.000,00 | 0,00 | 0,00 | 2.006.000,00 | 2.206.001,09 | 2.206.001,09 | ZW 21 294020 |
| 8/9990934/00091 | Uniqä, Pol. 30/23027098, KT | 851080 | 1.113.500,00 | 53.000,00 | 0,00 | 1.166.500,00 | 1.113.489,99 | 1.113.489,99 | ZW 22 294021 |
| 8/9990934/00094 | Allianz, Pol. L958763195, Süd 2-Klein Wien | 851080 | 989.700,00 | 47.800,00 | 0,00 | 1.037.500,00 | 977.764,68 | 977.764,68 | ZW 25 294024 |
| 8/9990934/00913 | Allianz, Pol. L958763195, OKA Furth | 851900 | 2.202.900,00 | 106.200,00 | 0,00 | 2.309.100,00 | 2.176.314,76 | 2.176.314,76 | ZW 26 294025 |
| Zweckgebundene Haushaltsrücklagen | | | 7.694.400,00 | 287.000,00 | 502.000,00 | 7.479.400,00 | 8.104.869,26 | 8.104.869,26 | |
| 8/9990935/00001 | Rücklage Kläranlage Allgemein | 851010 | 191.200,00 | 50.000,00 | 0,00 | 241.200,00 | 191.217,90 | 191.217,90 | ZW 13 295001 |
| 8/9990935/00002 | Rücklage Gesamtsammler Allgemein | 851080 | 777.500,00 | 10.000,00 | 90.000,00 | 697.500,00 | 777.498,80 | 777.498,80 | ZW 14 295002 |
| Allgemeine Haushaltsrücklagen | | | 968.700,00 | 60.000,00 | 90.000,00 | 938.700,00 | 968.716,70 | 968.716,70 | |
| 8/9997935/00001 | Rücklage aus max. 50% des Eröffnungsbilanzsaldos (ohne ZMR) | 851010 | 2.800.000,00 | 0,00 | 0,00 | 2.800.000,00 | | | |
| 8/9997935/00002 | Rücklage Haushaltspotential | 851000 | 0,00 | 0,00 | 0,00 | 0,00 | | | |
| Allgemeine Rücklage ohne ZMR | | | 2.800.000,00 | 0,00 | 0,00 | 2.800.000,00 | 0,00 | 0,00 | |
| Gesamtsummen | | | 11.463.100,00 | 347.000,00 | 592.000,00 | 11.218.100,00 | 9.073.585,96 | 9.073.585,96 | |

Einzelnachweis über Finanzschulden und Schuldendienst
(Anlage 6c)

| Darlehen | Ansatz | Staat | Laufzeit | Darlehenshöhe | Buchwert | Zugang | Tilgung | Zinsen | Summe | Schuldendienst- | Buchwert | Netto |
|----------------|--------|------------------|----------|---------------|------------|--------|---------|--------|----------------|-----------------|------------|----------------|
| Darlehensgeber | | | | Gesamt | 31.12.2025 | | | | Schuldendienst | ersätze | 31.12.2026 | Schuldendienst |
| Verwendung | | Währung/Zinssatz | | | | | | | | | | |
| Aktenzahl | | Zinsindikator | | | | | | | | | | |

1. Darlehen für Investitionszwecke

1.1. ... von Trägern des öffentlichen Rechts

1.1.1. ... von Bund, Bundesfonds, Bundeskammern

1.1.2. ... von Ländern, Landesfonds, Landesammern

| | | | | | | | | | | | | |
|----------------------------|--------|-----------------|-------------|------|--------------|------|------|------|------|------|--------------|------|
| 9/1174 | 851010 | AT | 2010 - 2038 | 0,00 | 5.537.600,00 | 0,00 | 0,00 | 0,00 | 0,00 | 0,00 | 5.537.600,00 | 0,00 |
| NÖ. Wasserwirtschaftsfonds | | | | | | | | | | | | |
| Kläranlage neu, BA 101 | | | | | | | | | | | | |
| 012 | | | | | | | | | | | | |
| | | EUR/1,000% | | | | | | | | | | |
| | | normal verzinst | | | | | | | | | | |

| | | | | | | | | | | | | |
|--|--------|-----------------|-------------|------|------------|------|------|------|------|------|------------|------|
| 9/912074 | 851900 | AT | 2009 - 2039 | 0,00 | 427.200,00 | 0,00 | 0,00 | 0,00 | 0,00 | 0,00 | 427.200,00 | 0,00 |
| NÖ. Wasserwirtschaftsfonds | | | | | | | | | | | | |
| OKA Paudorf - Regenentlastungen, BA 26 | | | | | | | | | | | | |
| 912 OKA Paudorf | | | | | | | | | | | | |
| | | EUR/1,000% | | | | | | | | | | |
| | | normal verzinst | | | | | | | | | | |

| | | | | | | | | | | | | |
|---|--------|-----------------|-------------|------|------------|------|------|------|------|------|------------|------|
| 9/912084 | 851900 | AT | 2012 - 2042 | 0,00 | 281.700,00 | 0,00 | 0,00 | 0,00 | 0,00 | 0,00 | 281.700,00 | 0,00 |
| NÖ. Wasserwirtschaftsfonds | | | | | | | | | | | | |
| OKA Paudorf - Krustetten + Tiefenfucha, BA 27 | | | | | | | | | | | | |
| 912 OKA Paudorf | | | | | | | | | | | | |
| | | EUR/1,000% | | | | | | | | | | |
| | | normal verzinst | | | | | | | | | | |

1.1.3. ... von Gemeinden, Gemeindeverbänden, Gemeindefonds

1.1.4. ... von Sozialversicherungsträgern

1.1.5. ... von sonstigen Trägern des öffentlichen Rechts

1.2. ... von Beteiligungen der Gebietskörperschaft (ohne Finanzunternehmungen)

1.3. ... von Unternehmen (ohne Beteiligungen und ohne Finanzunternehmungen)

1.4. ... von Finanzunternehmen

1.4.1. ... von Finanzunternehmen im Inland

| | | | | | | | | | | | | |
|--|--------|------------|-------------|------------|------|------------|------|-----------|-----------|------|------------|-----------|
| 1/1154 | 851010 | AT | 2026 - 2039 | 950.000,00 | 0,00 | 950.000,00 | 0,00 | 15.200,00 | 15.200,00 | 0,00 | 950.000,00 | 15.200,00 |
| Unbekannt | | | | | | | | | | | | |
| Kläranlage Dekanter + Stromspeicher, BA 53 | | | | | | | | | | | | |
| 012 | | | | | | | | | | | | |
| | | EUR/3,200% | | | | | | | | | | |
| | | EURIBOR | | | | | | | | | | |

Voranschlag 2026

Gemeindeabwasserverband Krems an der Donau

Einzelnachweis über Finanzschulden und Schuldendienst (Anlage 6c)

| Darlehen Darlehensgeber Verwendung Aktenzahl | Ansatz | Staat | Laufzeit | Darlehenshöhe Gesamt | Buchwert 31.12.2025 | Zugang | Tilgung | Zinsen | Summe Schuldendienst | Schuldendienst- ersätze | Buchwert 31.12.2026 | Netto Schuldendienst |
|---|--------|-------|--|-------------------------|------------------------|------------|--------------|------------|-------------------------|----------------------------|------------------------|-------------------------|
| | | | Währung/Zinssatz Zinsindikator | | | | | | | | | |
| 1/2054 Unbekannt PW Rothenhof, BA 40 082 | 851080 | AT | 2026 - 2099 EUR/3,200% EURIBOR | 1.500.000,00 | 0,00 | 400.000,00 | 0,00 | 6.400,00 | 6.400,00 | 0,00 | 400.000,00 | 6.400,00 |
| 1/3034 Unbekannt PW Spitz, BA 44 | 851080 | AT | 2023 - 2099 EUR/3,200% EURIBOR | 750.000,00 | 0,00 | 950.000,00 | 0,00 | 15.200,00 | 15.200,00 | 0,00 | 950.000,00 | 15.200,00 |
| 2/1044 BANK AUSTRIA Kläranlage neu, BA 101 + 102 012 | 851010 | AT | 2010 - 2040 EUR/3,200% normal verzinst | 40.000.000,00 | 22.400.000,00 | 0,00 | 1.600.000,00 | 691.200,00 | 2.291.200,00 | 0,00 | 20.800.000,00 | 2.291.200,00 |
| 2/5044 BANK AUSTRIA SA Süd/1 - Erweiterung Paudorf, BA 28 082 | 851080 | AT | 2011 - 2038 EUR/3,200% normal verzinst | 1.000.000,00 | 200.000,00 | 0,00 | 40.000,00 | 5.800,00 | 45.800,00 | 0,00 | 160.000,00 | 45.800,00 |
| 2/912014 BANK AUSTRIA OKA Paudorf, BA 19 + 22 +25 912 OKA Paudorf | 851900 | AT | 2007 - 2035 EUR/3,200% normal verzinst | 1.500.000,00 | 522.000,00 | 0,00 | 58.000,00 | 15.800,00 | 73.800,00 | 0,00 | 464.000,00 | 73.800,00 |
| 4/2024 BAWAG PSK PW Kremsmündung - Sanierung, BA 35,, 1. Teil-Darlehen (fixe Zinsen) 082 | 851080 | AT | 2020 - 2047 EUR/0,674% EURIBOR | 7.000.000,00 | 6.160.000,00 | 0,00 | 280.000,00 | 40.600,00 | 320.600,00 | 0,00 | 5.880.000,00 | 320.600,00 |
| 4/2074 BAWAG PSK PW Kremsmündung - Sanierung, BA 35,, 2. Teil-Darlehen (variable Zinsen) 082 | 851080 | AT | 2020 - 2047 EUR/3,200% EURIBOR | 5.000.000,00 | 4.489.800,00 | 0,00 | 204.000,00 | 140.400,00 | 344.400,00 | 0,00 | 4.285.800,00 | 344.400,00 |

Voranschlag 2026

Gemeindeabwasserverband Krems an der Donau

Einzelnachweis über Finanzschulden und Schuldendienst (Anlage 6c)

| Darlehen Darlehensgeber Verwendung Aktenzahl | Ansatz | Staat | Laufzeit | Darlehenshöhe Gesamt | Buchwert 31.12.2025 | Zugang | Tilgung | Zinsen | Summe Schuldendienst | Schuldendienst- ersätze | Buchwert 31.12.2026 | Netto Schuldendienst |
|---|--------|-------|--|-------------------------|------------------------|--------|------------|-----------|-------------------------|----------------------------|------------------------|-------------------------|
| | | | Währung/Zinssatz Zinsindikator | | | | | | | | | |
| 4/912054 BAWAG PSK OKA Paudorf, BA 26 + 27 912 OKA Paudorf | 851900 | AT | 2009 - 2037 EUR/3,200% normal verzinst | 4.000.000,00 | 1.948.600,00 | 0,00 | 173.200,00 | 59.600,00 | 232.800,00 | 0,00 | 1.775.400,00 | 232.800,00 |
| 5/3064 ERSTE BANK (vorm. WWF) SA Wachau/2, BA 05 081 | 851080 | AT | 1993 - 2032 EUR/1,000% normal verzinst | 24.500.000,00 | 426.600,00 | 0,00 | 59.100,00 | 4.100,00 | 63.200,00 | 0,00 | 367.500,00 | 63.200,00 |
| 8/4074 Kommunalkredit Austria SA Kremstal/2, BA 13 082 | 851080 | AT | 2000 - 2028 EUR/3,200% normal verzinst | 1.707.812,00 | 1.481.200,00 | 0,00 | 15.000,00 | 47.200,00 | 62.200,00 | 0,00 | 1.466.200,00 | 62.200,00 |
| 8/7034 Kommunalkredit Austria SA Süd/2-Klein Wien, BA 16 081 | 851080 | AT | 2002 - 2027 EUR/3,200% normal verzinst | 1.612.000,00 | 1.303.400,00 | 0,00 | 21.700,00 | 41.400,00 | 63.100,00 | 0,00 | 1.281.700,00 | 63.100,00 |
| 8/913014 Kommunalkredit Austria Ortskanalanlage Furth, BA 16 913 OKA Furth | 851900 | AT | 2002 - 2027 EUR/3,200% normal verzinst | 3.588.000,00 | 2.901.100,00 | 0,00 | 48.300,00 | 92.100,00 | 140.400,00 | 0,00 | 2.852.800,00 | 140.400,00 |
| 10/5014 ÖKK (vormals WWF) SA Süd/1, BA 06 081 | 851080 | AT | 2000 - 2033 EUR/1,000% normal verzinst | 1.326.279,00 | 283.800,00 | 0,00 | 34.200,00 | 2.800,00 | 37.000,00 | 0,00 | 249.600,00 | 37.000,00 |
| 10/6014 ÖKK (vormals WWF) SA Ost/1, BA 08 081 | 851080 | AT | 1999 - 2036 EUR/1,000% normal verzinst | 3.414.824,00 | 1.103.600,00 | 0,00 | 95.400,00 | 10.800,00 | 106.200,00 | 0,00 | 1.008.200,00 | 106.200,00 |

Voranschlag 2026

Gemeindeabwasserverband Krems an der Donau

Einzelnachweis über Finanzschulden und Schuldendienst (Anlage 6c)

| Darlehen Darlehensgeber Verwendung Aktenzahl | Ansatz | Staat | Laufzeit | Darlehenshöhe Gesamt | Buchwert 31.12.2025 | Zugang | Tilgung | Zinsen | Summe Schuldendienst | Schuldendienst- ersätze | Buchwert 31.12.2026 | Netto Schuldendienst |
|--|--------|-------|--|-------------------------|------------------------|------------|------------|-----------|-------------------------|----------------------------|------------------------|-------------------------|
| | | | Währung/Zinssatz Zinsindikator | | | | | | | | | |
| 11/3014 PSK - (vormals WWF) SA Wachau/1, BA 03 081 | 851080 | AT | 2001 - 2026 EUR/1,000% normal verzinst | 45.500.000,00 | 46.600,00 | 0,00 | 46.600,00 | 300,00 | 46.900,00 | 0,00 | 0,00 | 46.900,00 |
| 12/3024 Raiffeisenbank Krems eGen SA Wachau - Sanierung BA 37 082 | 851080 | AT | 2024 - 2036 EUR/3,200% normal verzinst | 1.600.000,00 | 1.429.200,00 | 0,00 | 129.900,00 | 43.700,00 | 173.600,00 | 0,00 | 1.299.300,00 | 173.600,00 |
| 12/6064 Raiffeisenbank Krems eGen Anpass. PW Grunddorf - Entfall PW Theiß, BA 50 082 | 851080 | AT | 2024 - 2042 EUR/3,200% EURIBOR | 2.100.000,00 | 1.600.000,00 | 300.000,00 | 63.300,00 | 55.000,00 | 118.300,00 | 0,00 | 1.836.700,00 | 118.300,00 |
| 333/2034 Raiff. Landesbank NÖ-Wien AG UFSA - Sanierung, 1. Teil, BA 36 (fixe Zinsen) 082 | 851080 | AT | 2020 - 2037 EUR/0,512% EURIBOR | 1.500.000,00 | 1.200.000,00 | 0,00 | 100.000,00 | 5.900,00 | 105.900,00 | 0,00 | 1.100.000,00 | 105.900,00 |
| 395/2064 Kremser Bank und Sparkassen AG UFSA - Sanierung, 2. Teil, BA 43 082 | 851080 | AT | 2021 - 2033 EUR/3,200% EURIBOR | 1.300.000,00 | 826.000,00 | 0,00 | 124.000,00 | 24.400,00 | 148.400,00 | 0,00 | 702.000,00 | 148.400,00 |

1.4.2. ... von Finanzunternehmen im Ausland

1.5. ... von Sonstigen

| | | | | | | | | | | | |
|----------------------|--|--|--|----------------------|---------------------|---------------------|---------------------|---------------------|-------------|----------------------|---------------------|
| Zwischensumme | | | | 54.568.400,00 | 2.600.000,00 | 3.092.700,00 | 1.317.900,00 | 4.410.600,00 | 0,00 | 54.075.700,00 | 4.410.600,00 |
|----------------------|--|--|--|----------------------|---------------------|---------------------|---------------------|---------------------|-------------|----------------------|---------------------|

2. Finanzschulden für den laufenden Aufwand

2.1. ... von Trägern des öffentlichen Rechts

2.1.1. ... von Bund, Bundesfonds, Bundeskammern

2.1.2. ... von Ländern, Landesfonds, Landeskammern

2.1.3. ... von Gemeinden, Gemeindeverbänden, Gemeindefonds

| Darlehen | Ansatz | Staat | Laufzeit | Darlehenshöhe | Buchwert | Zugang | Tilgung | Zinsen | Summe | Schuldendienst- | Buchwert | Netto |
|--|--------|------------------|----------|----------------------|---------------------|---------------------|---------------------|---------------------|----------------|----------------------|---------------------|----------------|
| Darlehensgeber | | | | Gesamt | 31.12.2025 | | | | Schuldendienst | ersätze | 31.12.2026 | Schuldendienst |
| Verwendung | | Währung/Zinssatz | | | | | | | | | | |
| Aktenzahl | | Zinsindikator | | | | | | | | | | |
| 2.1.4. ... von Sozialversicherungsträgern | | | | | | | | | | | | |
| 2.1.5. ... von sonstigen Trägern des öffentlichen Rechts | | | | | | | | | | | | |
| 2.2. ... von Beteiligungen der Gebietskörperschaft (ohne Finanzunternehmungen) | | | | | | | | | | | | |
| 2.3. ... von Unternehmen (ohne Beteiligungen und ohne Finanzunternehmungen) | | | | | | | | | | | | |
| 2.4. ... von Finanzunternehmen | | | | | | | | | | | | |
| 2.4.1. ... von Finanzunternehmen im Inland | | | | | | | | | | | | |
| 2.4.2. ... von Finanzunternehmen im Ausland | | | | | | | | | | | | |
| 2.5. ... von Sonstigen | | | | | | | | | | | | |
| Zwischensumme | | | | | 0,00 | 0,00 | 0,00 | 0,00 | 0,00 | 0,00 | 0,00 | 0,00 |
| SUMME (1 und 2) | | | | 54.568.400,00 | 2.600.000,00 | 3.092.700,00 | 1.317.900,00 | 4.410.600,00 | 0,00 | 54.075.700,00 | 4.410.600,00 | |
| Davon ohne Quasi-KG *) | | | | 0,00 | 0,00 | 0,00 | 0,00 | 0,00 | 0,00 | 0,00 | 0,00 | |
| Davon Quasi-KG *) | | | | 54.568.400,00 | 2.600.000,00 | 3.092.700,00 | 1.317.900,00 | 4.410.600,00 | 0,00 | 54.075.700,00 | 4.410.600,00 | |

*) Quasi-Kapitalgesellschaften außerhalb des Sektors Staat gemäß ESVG (Ansatz 85-86).

Nachweis über haushaltsinterne Vergütungen (Anlage 6f)

| Gruppenebene | | Erträge | Aufwendungen |
|--------------|---|-------------|--------------|
| 0 | Vertretungskörper und allgemeine Verwaltung | 0,00 | 0,00 |
| 1 | Öffentliche Ordnung und Sicherheit | 0,00 | 0,00 |
| 2 | Unterricht, Erziehung, Sport und Wissenschaft | 0,00 | 0,00 |
| 3 | Kunst, Kultur und Kultus | 0,00 | 0,00 |
| 4 | Soziale Wohlfahrt und Wohnbauförderung | 0,00 | 0,00 |
| 5 | Gesundheit | 0,00 | 0,00 |
| 6 | Straßen- und Wasserbau, Verkehr | 0,00 | 0,00 |
| 7 | Wirtschaftsförderung | 0,00 | 0,00 |
| 8 | Dienstleistungen | 0,00 | 0,00 |
| 9 | Finanzwirtschaft | 0,00 | 0,00 |
| Summe | | 0,00 | 0,00 |

Rückstellungsspiegel (Anlage 6q)

| Rückstellung | Stand 31.12.2025 | Dotierungen (+) | Auflösung inkl. Verbrauch (-) | Stand 31.12.2026 |
|--|-------------------|------------------|-------------------------------|-------------------|
| Kurzfristig | 112.000,00 | 0,00 | 0,00 | 112.000,00 |
| Rückstellungen für Prozesskosten | 0,00 | 0,00 | 0,00 | 0,00 |
| Rückstellungen für nicht konsumierte Urlaube | 112.000,00 | 0,00 | 0,00 | 112.000,00 |
| Rückstellungen für ausstehende Rechnungen | 0,00 | 0,00 | 0,00 | 0,00 |
| Sonstige kurzfristige Rückstellungen | 0,00 | 0,00 | 0,00 | 0,00 |
| Langfristig | 520.700,00 | 42.700,00 | 0,00 | 563.400,00 |
| Rückstellungen für Abfertigungen | 331.600,00 | 26.300,00 | 0,00 | 357.900,00 |
| Rückstellungen für Jubiläumszuwendungen | 189.100,00 | 16.400,00 | 0,00 | 205.500,00 |
| Rückstellungen für Haftungen | 0,00 | 0,00 | 0,00 | 0,00 |
| Rückstellungen für Sanierung von Altlasten | 0,00 | 0,00 | 0,00 | 0,00 |
| Rückstellungen für Pensionen (Säule I) | 0,00 | 0,00 | 0,00 | 0,00 |
| Sonstige langfristige Rückstellungen | 0,00 | 0,00 | 0,00 | 0,00 |
| Gesamtsumme | 632.700,00 | 42.700,00 | 0,00 | 675.400,00 |

GAV-Nachweis Vermögen mit abgeänderter ND

GAV-Nachweis Vermögen mit abgeänderter Nutzungsdauer gemäß § 11 der NÖ Gemeindehaushaltsverordnung (Beilage 5)

Seit Bestehen des Verbandes führt der Gemeindeabwasserverband Krems seine eigene Vermögensbuchhaltung. Diese ist seither ständig gewachsen und es sind im Laufe der Jahrzehnte viele Erfahrungswerte eingeflossen.

Da die Nutzungsdauertabelle (Anlage 7 gem. § 19 Abs. 10 lt. VRV 2015) für unsere Bedürfnisse nicht geeignet ist und unser Vermögensaufbau sehr viel umfangreicher ist, hat die Verbandsversammlung in ihrer Sitzung vom 08.05.2019, Tagesordnungspunkt 5, die bereits bestehenden und etwas adaptierten Vermögenskategorien und Nutzungsdauern lt. folgender Auflistung beschlossen:

| Kategorie | Kategorienbezeichnung | In diese Kategorie gehören derzeit z. B. auch: | AFA | Nutzungsdauer |
|-----------|---------------------------------------|---|--------|--------------------------|
| 0000001 | VM aus Kamas ausgeschieden | | keine | 0 |
| 0000002 | VM aus ausgeschiedenen Kategorien | | keine | 0 |
| 0001001 | Bebaute Grundstücke | | keine | 0 |
| 0001005 | Zu Sonderanlagen gehör. Grundstücke | | keine | 0 |
| 0001010 | Gebäude | | Autom. | 40 |
| 0001015 | Hallen, Glashallen | Stahlhallen, Trocknungshallen, Dachsanierungen, Flugdach | Man. | 10/20 |
| 0001025 | Zäune, Gitter, Podeste | Abgrenzungen, Gitterroste, Sockel, Podeste | Man. | 10/15 |
| 0001030 | Geländer | Schlosserarbeiten | Autom. | 15 |
| 0001035 | Türen, Fenster | Schiebetore, Einfahrtstore, sonstige Tore | Autom. | 20 |
| 0001050 | Erd- und Baumeisterarbeiten | Kanal/Schacht/Kläranlage/Pumpwerk baulich, Stützmauern, Aufgrabungen, Umlegung Kanal, Sanierungen, Rohrleitungen, Verrohrungen, Betonfertigteile, Leitungsverlegung | Man. | 10/15/20/25/ 30/40/50 |
| 0001080 | Beleuchtung | Außenleuchten, Notbeleuchtung, Beleuchtungsanlage | Autom. | 15 |
| 0001085 | Sanitärausstattung | WC-Anlage, Duschen, Armaturen | Autom. | 12 |
| 0001090 | Wasserversorgung | Wasserleitungen, Nutzwasseranlagen, Drucksteigerungsanlagen | Man. | 15/20 |
| 0001100 | Schachtabdeckungen | Neukauf, Sanierung | Autom. | 20 |
| 0001115 | Stahlbauarbeiten | | Autom. | 20 |
| 0001120 | Sonstige Arbeiten durch Dritte | Dachdecker, Fliesenleger, Spengler, Maler | Man. | 7/10/13/20 |
| 0001200 | Stromversorgung | Transformatoren, Stromzähler, Zählerkasten, Wandlermessfeld | Autom. | 20 |
| 0001205 | Notstromversorgung | Notstromaggregat, USV-Anlage | Autom. | 15 |
| 0001210 | Blitzschutzanlagen, Brandmeldeanlagen | | Autom. | 13 |
| 0001215 | Überspannungsschutz | Überspannungsableiter, FI-Schalter, Leistungsschalter | Autom. | 10 |

| | | | | |
|---------|---------------------------------|---|--------|-------------------|
| 0001220 | Alarmmelder | Grenzwertgeber, Überflutungsalarm, Schwimmerbirnen, | Autom. | 7 |
| 0001225 | Verkabelungen | | Autom. | 12 |
| 0001230 | Netzgeräte | Netzschaltgeräte, Ladegeräte | Autom. | 7 |
| 0001235 | E-Schütze, Relais | | Autom. | 10 |
| 0001240 | Softstarter | Sanftanlasser, Motorstarter, Drehrichtungsänderungsschalter | Autom. | 10 |
| 0001245 | E-Antriebe, Motore | Drehantriebe, Schieberantriebe, Stellenantriebe, Elektroantriebe | Man. | 5/7/10/ 13/15 |
| 0001250 | Schaltschränke | Schaltkasten, Verteiler, Steuerkasten, Klemmkasten, Verteilergehäuse, Messwandler, Mittelspannungsschaltanlagen, Mosaik-Blindschaltbild | Autom. | 15 |
| 0001255 | Gasanlagen | Gasverdichter, Gasspeicher, Gasometer, Gasfackel, Kiesfilter, Gas-Zwischenflanschklappen | Autom. | 13 |
| 0001260 | Blockheizkraftwerke | | Autom. | 13 |
| 0001265 | Photovoltaikanlagen | | Autom. | 15 |
| 0001270 | Frequenzumrichter | Filter, Motordrosseln | Autom. | 10 |
| 0001275 | sonstige EMSR Ausrüstung | Sammelschiene | Autom. | 13 |
| 0001300 | SPS, Übertragungseinheiten | Regeleinheit, Übertragungseinheit, Datenübertragung, Fernwirkanlage | Autom. | 7 |
| 0001305 | Modem, Router | Clients, Netzwerkanschaltgerät, Datenübertragung | Autom. | 5 |
| 0001310 | Bedienterminals | Display, Bediengerät | Autom. | 7 |
| 0001350 | Pumpen | alle Pumpen, Abwasserschnecken | Man. | 5/7/10/ 15/20 |
| 0001365 | Absperrarmaturen | Schieber, Absperrklappen | Autom. | 13 |
| 0001370 | Räumer | | Autom. | 15 |
| 0001375 | Rückschlagklappen | Pendelklappe, Rückschlagventil, Kugelventile | Autom. | 13 |
| 0001385 | Kompensationsanlagen | Kondensatoren, Blindstromkompensation | Autom. | 10 |
| 0001390 | Hubschütze | | Autom. | 15 |
| 0001395 | Kompensatoren | Leitungskompensatoren | Autom. | 13 |
| 0001400 | Abflussbegrenzer | Fördermengenregelung | Autom. | 15 |
| 0001405 | Ventile | Belüftungsventil, Entlüftungsventil | Autom. | 13 |
| 0001410 | Ventilatoren | Frischluchtgerät, Abluftventilatoranlage | Autom. | 10 |
| 0001425 | sonstige maschinelle Ausrüstung | Blechabdeckungen, Abscheideranlagen, Geschieberückhaltstation, Druckminderungen, Druckreduzierungsventil | Man. | 7/10/13/ 15/20 |
| 0001450 | Heizungsanlagen | Heizkörper, Windkessel, Abhitzkessel, Warmwasserspeicher, Gebläsekonvektor, Fancoils, Ausdehnungsanlage, Heizungsinstallation, Membrankessel, Temperaturregler, Wärmetauscher | Man. | 7/10/15 |
| 0001460 | Klimaanlagen | Klimasplitgerät, Klimagerät | Autom. | 7 |
| 0001465 | Lüftungsanlagen | Belüftungssystem, Biofilteranlagen | Autom. | 13 |
| 0001500 | Kompressoren | | Autom. | 10 |
| 0001505 | Druckwaagen (Steuerung) | pneumatische Bedienungseinheit | Autom. | 10 |
| 0001510 | Schutzgehäuse, Auffangwannen | Abdeckungen | Autom. | 10 |

| | | | | |
|---------|---|--|--------|--------|
| 0001520 | Sensoren | Ultraschall, Messumformer, Näherungssensoren | Autom. | 7 |
| 0001525 | Sonden | | Autom. | 5 |
| 0001530 | Regenwehr, Klappwehr | Überlaufschwelle, Regenüberfallschwelle | Autom. | 15 |
| 0001535 | Absenkvorrichtungen | Fusskrümmer | Autom. | 13 |
| 0001560 | Überwachungseinrichtungen | Video, Kamera, Zutrittskontrolle | Autom. | 10 |
| 0001565 | Telefonanlage | Torsprechanlage, Fernsprecheinrichtung | Autom. | 7 |
| 0001570 | Sicherheitstelefone, Mobiltelefone | | Man. | 2/5 |
| 0001600 | Dekanter | Zentrifuge | Autom. | 13 |
| 0001605 | Zerkleinerer | Macerator | Autom. | 10 |
| 0001610 | Sandwaschanlage | | Autom. | 13 |
| 0001615 | Elektrische Wendeeinrichtungen | | Autom. | 7 |
| 0001620 | Rechen, Fett- und Fäkalübernahmestation | Rechenanlagen, Stabrechen, Hakenumlaufrechen, Spiralförderer, Einbringschnecken | Autom. | 13 |
| 0001650 | Messeinrichtungen, Mengenummessungen | Observer, Durchflussmessung, Niveaugler, Transmitter, Wasserzähler | Autom. | 10 |
| 0001655 | Probenahmeinrichtungen | Probenehmer | Autom. | 10 |
| 0001660 | Gasmessgeräte | Gasdruckmessung, Gaswarnanlage, Gaswarngerät | Autom. | 10 |
| 0001680 | Leitern | Stehleiter, Einstiegsleiter, Steigleiter | Autom. | 13 |
| 0001685 | Aufzüge, Hebebühnen | Lift | Autom. | 15 |
| 0001690 | Geräte, Werkzeuge, Maschinen | Schlauchaufroller, Hochdruckwaschgeräte, Hochdruckreiniger, Reinigungswagen, Handscheinwerfer, Akkuleuchten, Rohrdichtkissen, Kettengehänge komplett | Man. | 5/8/10 |
| 0001710 | Reinigungsanlagen | Wirbeljet, Spülkippen, Spüleinrichtungen, Reinigungseinrichtungen | Autom. | 13 |
| 0001715 | Dosieranlagen | | Autom. | 10 |
| 0001730 | Verdichter, Gebläse | Drehkolbengebläse | Autom. | 13 |
| 0001735 | Rührwerke | | Autom. | 13 |
| 0001740 | Krananlagen | Förderbandanlage, Kranschienenbahn | Autom. | 13 |
| 0001745 | Tankanlagen | Dieseltankstelle, Schmierstofftank, Elektrofahrzeug-Ladestation | Autom. | 20 |
| 0001760 | sonst. indirekte Herstellungskosten | Ziviltechnikerleistungen, Rechtsberatung, Notar, behördliche Aufwendungen, Sondernutzungen, Masterplan | Man. | 10/20 |
| 0001765 | Leitungsinformationssystem | | Autom. | 20 |
| 0001770 | VEXAT-MASSNAHMEN | | Autom. | 10 |
| 0001780 | Laborausstattung | div. Messgeräte, Säureschrank, Thermoschrank, Trockenschrank, Ionentauscher, Laborspüler, Multimeter, Gerätetester, Präzisionswaage, Magnetrührer, Homogenisiergerät, Trockensubstanzbestimmungsgeräte | Man. | 5/7/10 |
| 0001790 | Personenschutz ausrüstung | Bergegerät, Hebegerät, Höhensicherungsgerät, Rettungstrage, Hebeösen, Personensicherheitssystem, Defibrillator, Rettungsgeräte, Sauerstoffselbstretter | Autom. | 7 |
| 0001795 | Feuerlöscher | | Autom. | 5 |
| 0001810 | Container, Behälter | Müllcontainer, Rechengutcontainer | Autom. | 10 |
| 0001815 | Orientierungshilfen | Verkehrsspiegel, Rohrtafel, Schilder | Autom. | 10 |

| | | | | |
|---------|---|--|--------|-----------|
| 0001850 | Tische | | Autom. | 10 |
| 0001855 | Sitzmöbel | Sesseln, Drehstuhl, Stapelstühle | Autom. | 10 |
| 0001860 | sonstige Möbel | Schrank, Spinde, fahrbare Unterschränke, Ladencontainer, Regale, Fahrregalanlage, Küchenmöbel | Autom. | 10 |
| 0001865 | sonstige Büroeinrichtungen | Stehpult, Faxgerät, Schreibmaschine, Fotokamera, Videokamera, Wandverbau, Garderoben, Schaukasten, Pinnwand, Betten, Liegen, Kläranlagenmodell | Autom. | 5 |
| 0001870 | Haushaltsgeräte | Kühlschrank, Gefrierschrank, Kaffeemaschine, Mikroweller, Geschirrspüler, Dunstabzug, Waschmaschine, Wäschetrockner | Autom. | 7 |
| 0001875 | Tresore | | Autom. | 20 |
| 0001900 | Arbeitsplatzausstattung | Monitore, Computer, Notebooks, Tastatur, externe Festplatten, Drucker, Plotter, Kopierer | Autom. | 5 |
| 0001905 | Server- + Netzwerksysteme | Firewall, EDV-Sicherungen, Switch plus Module | Autom. | 7 |
| 0001910 | Software, Lizenzen | Programme | Man. | 0/5/10/20 |
| 0001915 | Befristete dingliche Rechte | | Man. | 0/5/10/20 |
| 0002000 | Fahrzeuge bis 3,5 t | PKW, Kastenwagen, Transporter, Elektrofahrzeuge | Autom. | 7 |
| 0002005 | Fahrzeuge über 3,5 t | LKW | Autom. | 10 |
| 0002010 | Nutzfahrzeuge | Traktor, Radlader, Stapler, Anhänger, Rasentraktor | Autom. | 10 |
| 0002505 | Anlagen in Bau - Grundstückseinrichtungen | (AiB) Grundstücke | keine | 0 |
| 0002510 | Anlagen in Bau - Gebäude | (AiB) Gebäude + Bauten durch Dritte | keine | 0 |
| 0007000 | Gegebene Darlehen | Bezugsvorschuss | keine | 0 |

MFP - Ergebnishaushalt Gesamt 1. und 2. Ebene
- interne Vergütungen enthalten

| MVAG | Mittelverwendungs- und aufbringungsgruppen (1. und 2. Ebene) | VA 2026 | Plan 2027 | Plan 2028 | Plan 2029 | Plan 2030 |
|------------|---|----------------------|----------------------|----------------------|----------------------|----------------------|
| 211 | Erträge aus der operativen Verwaltungstätigkeit | 9.598.000,00 | 10.047.600,00 | 9.365.000,00 | 9.494.000,00 | 9.831.700,00 |
| 2111 | Erträge aus eigenen Abgaben | 0,00 | 0,00 | 0,00 | 0,00 | 0,00 |
| 2112 | Erträge aus Ertragsanteilen | 0,00 | 0,00 | 0,00 | 0,00 | 0,00 |
| 2113 | Erträge aus Gebühren | 0,00 | 0,00 | 0,00 | 0,00 | 0,00 |
| 2114 | Erträge aus Leistungen | 9.341.000,00 | 9.787.000,00 | 9.115.000,00 | 9.244.000,00 | 9.401.000,00 |
| 2115 | Erträge aus Besitz und wirtschaftlicher Tätigkeit | 24.000,00 | 24.000,00 | 24.000,00 | 24.000,00 | 24.000,00 |
| 2116 | Erträge aus Veräußerung und sonstige Erträge | 233.000,00 | 229.000,00 | 226.000,00 | 226.000,00 | 226.000,00 |
| 2117 | Nicht finanzierungswirksame operative Erträge | 0,00 | 7.600,00 | 0,00 | 0,00 | 180.700,00 |
| 212 | Erträge aus Transfers | 998.800,00 | 962.100,00 | 908.000,00 | 875.500,00 | 870.800,00 |
| 2121 | Transferertrag von Trägern des öffentlichen Rechts | 273.600,00 | 279.400,00 | 290.500,00 | 301.500,00 | 298.400,00 |
| 2122 | Transferertrag von Beteiligungen | 0,00 | 0,00 | 0,00 | 0,00 | 0,00 |
| 2123 | Transferertrag von Unternehmen (mit Finanzunternehmen) | 0,00 | 0,00 | 0,00 | 0,00 | 0,00 |
| 2124 | Transferertrag von Haushalten und Organisationen ohne Erwerbscharakter | 5.000,00 | 5.000,00 | 5.000,00 | 5.000,00 | 5.000,00 |
| 2125 | Transferertrag vom Ausland | 0,00 | 0,00 | 0,00 | 0,00 | 0,00 |
| 2126 | Investitions- und Tilgungszuschüsse zwischen Unternehmungen und Betrieben der Gebietskörperschaft und der Gebietskörperschaft | 0,00 | 0,00 | 0,00 | 0,00 | 0,00 |
| 2127 | Nicht finanzierungswirksamer Transferertrag | 720.200,00 | 677.700,00 | 612.500,00 | 569.000,00 | 567.400,00 |
| 213 | Finanzerträge | 33.000,00 | 352.000,00 | 33.000,00 | 33.000,00 | 33.000,00 |
| 2131 | Erträge aus Zinsen | 33.000,00 | 33.000,00 | 33.000,00 | 33.000,00 | 33.000,00 |
| 2132 | Erträge aus Zinsen aus derivativen Finanzinstrumenten mit und ohne Grundgeschäft | 0,00 | 0,00 | 0,00 | 0,00 | 0,00 |
| 2133 | Erträge aus Gewinnentnahmen von marktbestimmten Betrieben | 0,00 | 0,00 | 0,00 | 0,00 | 0,00 |
| 2134 | Sonstige Finanzerträge | 0,00 | 0,00 | 0,00 | 0,00 | 0,00 |
| 2135 | Erträge aus Dividenden/Gewinnausschüttungen | 0,00 | 319.000,00 | 0,00 | 0,00 | 0,00 |
| 2136 | Sonstige nicht finanzierungswirksame Finanzerträge | 0,00 | 0,00 | 0,00 | 0,00 | 0,00 |
| 21 | Summe Erträge | 10.629.800,00 | 11.361.700,00 | 10.306.000,00 | 10.402.500,00 | 10.735.500,00 |
| 221 | Personalaufwand | 1.606.700,00 | 1.662.500,00 | 1.677.000,00 | 1.758.000,00 | 1.768.700,00 |
| 2211 | Personalaufwand (Bezüge, Nebengebühren, Mehrleistungen) | 1.249.000,00 | 1.290.000,00 | 1.308.000,00 | 1.361.000,00 | 1.377.000,00 |
| 2212 | Gesetzlicher und freiwilliger Sozialaufwand | 315.000,00 | 336.000,00 | 330.000,00 | 355.000,00 | 363.000,00 |
| 2213 | Sonstiger Personalaufwand | 0,00 | 0,00 | 0,00 | 0,00 | 0,00 |
| 2214 | Nicht finanzierungswirksamer Personalaufwand | 42.700,00 | 36.500,00 | 39.000,00 | 42.000,00 | 28.700,00 |
| 222 | Sachaufwand | 7.827.900,00 | 7.635.300,00 | 7.231.700,00 | 7.037.100,00 | 6.705.700,00 |
| 2221 | Gebrauchs- und Verbrauchsgüter, Handelswaren | 724.800,00 | 646.300,00 | 722.900,00 | 739.100,00 | 721.000,00 |
| 2222 | Verwaltungs- und Betriebsaufwand | 545.400,00 | 575.400,00 | 584.400,00 | 607.400,00 | 617.400,00 |

| MVAG | Mittelverwendungs- und aufbringungsgruppen (1. und 2. Ebene) | VA 2026 | Plan 2027 | Plan 2028 | Plan 2029 | Plan 2030 |
|-------------|---|----------------------|----------------------|----------------------|----------------------|---------------------|
| 2223 | Leasing- und Mietaufwand | 22.000,00 | 23.000,00 | 22.000,00 | 22.000,00 | 22.000,00 |
| 2224 | Instandhaltung | 1.106.500,00 | 1.082.500,00 | 1.140.500,00 | 1.061.500,00 | 981.500,00 |
| 2225 | Sonstiger Sachaufwand | 729.000,00 | 684.000,00 | 602.000,00 | 606.000,00 | 603.000,00 |
| 2226 | Nicht finanzierungswirksamer Sachaufwand | 4.700.200,00 | 4.624.100,00 | 4.159.900,00 | 4.001.100,00 | 3.760.800,00 |
| 223 | Transferaufwand | 116.000,00 | 119.000,00 | 121.000,00 | 124.000,00 | 128.000,00 |
| 2231 | Transferaufwand an Träger des öffentlichen Rechts | 0,00 | 0,00 | 0,00 | 0,00 | 0,00 |
| 2232 | Transferaufwand an Beteiligungen | 0,00 | 0,00 | 0,00 | 0,00 | 0,00 |
| 2233 | Transferaufwand an Unternehmen (mit Finanzunternehmen) | 0,00 | 0,00 | 0,00 | 0,00 | 0,00 |
| 2234 | Transferaufwand an Haushalte und Organisationen ohne Erwerbscharakter | 116.000,00 | 119.000,00 | 121.000,00 | 124.000,00 | 128.000,00 |
| 2235 | Transferaufwand an das Ausland | 0,00 | 0,00 | 0,00 | 0,00 | 0,00 |
| 2236 | Investitions- und Tilgungszuschüsse zwischen Unternehmungen und Betrieben der Gebietskörperschaft und der Gebietskörperschaft | 0,00 | 0,00 | 0,00 | 0,00 | 0,00 |
| 2237 | Nicht finanzierungswirksamer Transferaufwand | 0,00 | 0,00 | 0,00 | 0,00 | 0,00 |
| 224 | Finanzaufwand | 1.319.700,00 | 1.312.500,00 | 1.136.200,00 | 1.144.400,00 | 1.151.200,00 |
| 2241 | Aufwendungen für Zinsen | 1.317.900,00 | 1.310.700,00 | 1.134.400,00 | 1.142.600,00 | 1.149.400,00 |
| 2242 | Zinsen und sonstige Aufwendungen aus derivativen Finanzinstrumenten mit und ohne Grundgeschäft | 0,00 | 0,00 | 0,00 | 0,00 | 0,00 |
| 2243 | Gewinnentnahmen von Unternehmungen und marktbestimmten Betrieben der Gebietskörperschaft (innerhalb der Gebietskörperschaft) | 0,00 | 0,00 | 0,00 | 0,00 | 0,00 |
| 2244 | Sonstiger Finanzaufwand | 1.800,00 | 1.800,00 | 1.800,00 | 1.800,00 | 1.800,00 |
| 2245 | Nicht finanzierungswirksamer Finanzaufwand | 0,00 | 0,00 | 0,00 | 0,00 | 0,00 |
| 22 | Summe Aufwendungen | 10.870.300,00 | 10.729.300,00 | 10.165.900,00 | 10.063.500,00 | 9.753.600,00 |
| SA0 | Saldo (0) Nettoergebnis (21 - 22) | -240.500,00 | 632.400,00 | 140.100,00 | 339.000,00 | 981.900,00 |
| 230 | Entnahmen von Haushaltsrücklagen | 592.000,00 | 7.089.100,00 | 180.000,00 | 27.000,00 | 25.000,00 |
| 2301 | Entnahmen von Haushaltsrücklagen | 592.000,00 | 7.089.100,00 | 180.000,00 | 27.000,00 | 25.000,00 |
| 240 | Zuweisungen an Haushaltsrücklagen | 347.000,00 | 2.353.000,00 | 160.000,00 | 160.000,00 | 160.000,00 |
| 2401 | Zuweisungen an Haushaltsrücklagen | 347.000,00 | 2.353.000,00 | 160.000,00 | 160.000,00 | 160.000,00 |
| SA01 | Saldo (01) Haushaltsrücklagen (230 - 240) | 245.000,00 | 4.736.100,00 | 20.000,00 | -133.000,00 | -135.000,00 |
| SA00 | Saldo (00) Nettoergebnis nach Haushaltsrücklagen (Saldo 0 + Saldo 01) | 4.500,00 | 5.368.500,00 | 160.100,00 | 206.000,00 | 846.900,00 |

MFP - Finanzierungshaushalt Gesamt 1. und 2. Ebene
- interne Vergütungen enthalten

| MVAG | Mittelverwendungs- und aufbringungsgruppen (1. und 2. Ebene) | VA 2026 | Plan 2027 | Plan 2028 | Plan 2029 | Plan 2030 |
|------------|---|---------------------|----------------------|---------------------|---------------------|---------------------|
| 311 | Einzahlungen aus operativer Verwaltungstätigkeit | 9.588.000,00 | 10.034.000,00 | 9.362.000,00 | 9.491.000,00 | 9.648.000,00 |
| 3111 | Einzahlungen aus eigenen Abgaben | 0,00 | 0,00 | 0,00 | 0,00 | 0,00 |
| 3112 | Einzahlungen aus Ertragsanteilen | 0,00 | 0,00 | 0,00 | 0,00 | 0,00 |
| 3113 | Einzahlungen aus Gebühren | 0,00 | 0,00 | 0,00 | 0,00 | 0,00 |
| 3114 | Einzahlungen aus Leistungen | 9.341.000,00 | 9.787.000,00 | 9.115.000,00 | 9.244.000,00 | 9.401.000,00 |
| 3115 | Einzahlungen aus Besitz und wirtschaftlicher Tätigkeit | 24.000,00 | 24.000,00 | 24.000,00 | 24.000,00 | 24.000,00 |
| 3116 | Einzahlungen aus Veräußerung von geringwertigen Wirtschaftsgütern (GWG) und sonstige Einzahlungen | 223.000,00 | 223.000,00 | 223.000,00 | 223.000,00 | 223.000,00 |
| 312 | Einzahlungen aus Transfers | 278.600,00 | 284.400,00 | 295.500,00 | 306.500,00 | 303.400,00 |
| 3121 | Transferzahlungen von Trägern des öffentlichen Rechts | 273.600,00 | 279.400,00 | 290.500,00 | 301.500,00 | 298.400,00 |
| 3122 | Transferzahlungen von Beteiligungen | 0,00 | 0,00 | 0,00 | 0,00 | 0,00 |
| 3123 | Transferzahlungen von Unternehmen (inkl. Finanzunternehmen) | 0,00 | 0,00 | 0,00 | 0,00 | 0,00 |
| 3124 | Transferzahlungen von Haushalten und Organisationen ohne Erwerbscharakter | 5.000,00 | 5.000,00 | 5.000,00 | 5.000,00 | 5.000,00 |
| 3125 | Transferzahlungen vom Ausland | 0,00 | 0,00 | 0,00 | 0,00 | 0,00 |
| 3126 | Investitions- und Tilgungszuschüsse zwischen Unternehmungen und Betrieben der Gebietskörperschaft und der Gebietskörperschaft | 0,00 | 0,00 | 0,00 | 0,00 | 0,00 |
| 313 | Einzahlungen aus Finanzerträgen | 33.000,00 | 352.000,00 | 33.000,00 | 33.000,00 | 33.000,00 |
| 3131 | Einzahlungen aus Zinserträgen | 33.000,00 | 33.000,00 | 33.000,00 | 33.000,00 | 33.000,00 |
| 3132 | Einzahlungen aus Zinsen aus derivativen Finanzinstrumenten mit und ohne Grundgeschäft | 0,00 | 0,00 | 0,00 | 0,00 | 0,00 |
| 3133 | Einzahlungen aus Gewinnentnahmen von marktbestimmten Betrieben | 0,00 | 0,00 | 0,00 | 0,00 | 0,00 |
| 3134 | Sonstige Einzahlungen aus Finanzerträgen | 0,00 | 0,00 | 0,00 | 0,00 | 0,00 |
| 3135 | Einzahlungen aus Dividenden/Gewinnausschüttungen | 0,00 | 319.000,00 | 0,00 | 0,00 | 0,00 |
| 31 | Summe Einzahlungen operative Gebarung | 9.899.600,00 | 10.670.400,00 | 9.690.500,00 | 9.830.500,00 | 9.984.400,00 |
| 321 | Auszahlungen aus Personalaufwand | 1.564.000,00 | 1.626.000,00 | 1.638.000,00 | 1.716.000,00 | 1.740.000,00 |
| 3211 | Auszahlungen für Personalaufwand (Bezüge, Nebengebühren, und Mehrleistungsvergütungen) | 1.249.000,00 | 1.290.000,00 | 1.308.000,00 | 1.361.000,00 | 1.377.000,00 |
| 3212 | Auszahlungen für gesetzliche und freiwillige Sozialaufwendungen | 315.000,00 | 336.000,00 | 330.000,00 | 355.000,00 | 363.000,00 |
| 3213 | Auszahlungen aus sonstigem Personalaufwand | 0,00 | 0,00 | 0,00 | 0,00 | 0,00 |
| 322 | Auszahlungen aus Sachaufwand | 3.127.700,00 | 3.011.200,00 | 3.071.800,00 | 3.036.000,00 | 2.944.900,00 |
| 3221 | Auszahlungen für Gebrauchs- und Verbrauchsgüter, Handelswaren | 724.800,00 | 646.300,00 | 722.900,00 | 739.100,00 | 721.000,00 |
| 3222 | Auszahlungen für Verwaltungs- und Betriebsaufwand | 545.400,00 | 575.400,00 | 584.400,00 | 607.400,00 | 617.400,00 |
| 3223 | Auszahlungen für Leasing- und Mietaufwand | 22.000,00 | 23.000,00 | 22.000,00 | 22.000,00 | 22.000,00 |
| 3224 | Auszahlungen für Instandhaltung | 1.106.500,00 | 1.082.500,00 | 1.140.500,00 | 1.061.500,00 | 981.500,00 |
| 3225 | Sonstige Auszahlungen aus Sachaufwand | 729.000,00 | 684.000,00 | 602.000,00 | 606.000,00 | 603.000,00 |
| 3226 | Auszahlungen aus der Inanspruchnahme von Haftungen | 0,00 | 0,00 | 0,00 | 0,00 | 0,00 |

| MVAG | Mittelverwendungs- und aufbringungsgruppen (1. und 2. Ebene) | VA 2026 | Plan 2027 | Plan 2028 | Plan 2029 | Plan 2030 |
|------------|---|---------------------|---------------------|---------------------|---------------------|---------------------|
| 323 | Auszahlungen aus Transfers | 116.000,00 | 119.000,00 | 121.000,00 | 124.000,00 | 128.000,00 |
| 3231 | Transferzahlungen an Träger des öffentlichen Rechts | 0,00 | 0,00 | 0,00 | 0,00 | 0,00 |
| 3232 | Transferzahlungen an Beteiligungen | 0,00 | 0,00 | 0,00 | 0,00 | 0,00 |
| 3233 | Transferzahlungen an Unternehmen (inkl. Finanzunternehmen) | 0,00 | 0,00 | 0,00 | 0,00 | 0,00 |
| 3234 | Transferzahlungen an Haushalte und Organisationen ohne Erwerbscharakter | 116.000,00 | 119.000,00 | 121.000,00 | 124.000,00 | 128.000,00 |
| 3235 | Transferzahlungen an das Ausland | 0,00 | 0,00 | 0,00 | 0,00 | 0,00 |
| 3236 | Investitions- und Tilgungszuschüsse zwischen Unternehmungen und Betrieben der Gebietskörperschaft und der Gebietskörperschaft | 0,00 | 0,00 | 0,00 | 0,00 | 0,00 |
| 324 | Auszahlungen aus Finanzaufwand | 1.319.700,00 | 1.312.500,00 | 1.136.200,00 | 1.144.400,00 | 1.151.200,00 |
| 3241 | Auszahlungen für Zinsen | 1.317.900,00 | 1.310.700,00 | 1.134.400,00 | 1.142.600,00 | 1.149.400,00 |
| 3242 | Auszahlungen für Zinsen aus derivativen Finanzinstrumenten mit und ohne Grundgeschäft | 0,00 | 0,00 | 0,00 | 0,00 | 0,00 |
| 3243 | Auszahlungen aus Gewinnentnahmen von marktbestimmten Betrieben | 0,00 | 0,00 | 0,00 | 0,00 | 0,00 |
| 3244 | Sonstige Auszahlungen aus Finanzaufwendungen | 1.800,00 | 1.800,00 | 1.800,00 | 1.800,00 | 1.800,00 |
| 32 | Summe Auszahlungen operative Gebarung | 6.127.400,00 | 6.068.700,00 | 5.967.000,00 | 6.020.400,00 | 5.964.100,00 |
| SA1 | Saldo (1) Geldfluss aus der operativen Gebarung (31 – 32) | 3.772.200,00 | 4.601.700,00 | 3.723.500,00 | 3.810.100,00 | 4.020.300,00 |
| 331 | Einzahlungen aus der Investitionstätigkeit | 10.000,00 | 6.000,00 | 3.000,00 | 3.000,00 | 3.000,00 |
| 3311 | Einzahlungen aus der Veräußerung von immateriellem Vermögen | 0,00 | 0,00 | 0,00 | 0,00 | 0,00 |
| 3312 | Einzahlungen aus der Veräußerung von Grundstücken und Grundstückeinrichtungen | 0,00 | 0,00 | 0,00 | 0,00 | 0,00 |
| 3313 | Einzahlungen aus der Veräußerung von Gebäuden und Bauten | 0,00 | 0,00 | 0,00 | 0,00 | 0,00 |
| 3314 | Einzahlungen aus der Veräußerung von technischen Anlagen, Fahrzeugen und Maschinen | 10.000,00 | 6.000,00 | 3.000,00 | 3.000,00 | 3.000,00 |
| 3315 | Einzahlungen aus der Veräußerung von Amts-, Betriebs- und Geschäftsausstattung | 0,00 | 0,00 | 0,00 | 0,00 | 0,00 |
| 3316 | Einzahlungen aus der Veräußerung von Kulturgütern | 0,00 | 0,00 | 0,00 | 0,00 | 0,00 |
| 3317 | Einzahlungen aus der Veräußerung von Beteiligungen | 0,00 | 0,00 | 0,00 | 0,00 | 0,00 |
| 3318 | Einzahlungen aus der Veräußerung von kofinanzierten Schutzbauten | 0,00 | 0,00 | 0,00 | 0,00 | 0,00 |
| 332 | Einzahlungen aus der Rückzahlung von Darlehen sowie gewährten Vorschüssen | 10.000,00 | 10.000,00 | 10.000,00 | 10.000,00 | 10.000,00 |
| 3321 | Einzahlungen aus Darlehen an Träger des öffentlichen Rechts | 0,00 | 0,00 | 0,00 | 0,00 | 0,00 |
| 3322 | Einzahlungen aus Darlehen an Beteiligungen | 0,00 | 0,00 | 0,00 | 0,00 | 0,00 |
| 3323 | Einzahlungen aus Darlehen an Unternehmen und Haushalte | 0,00 | 0,00 | 0,00 | 0,00 | 0,00 |
| 3325 | Einzahlungen aus Vorschüssen und Anzahlungen | 10.000,00 | 10.000,00 | 10.000,00 | 10.000,00 | 10.000,00 |
| 333 | Einzahlungen aus Kapitaltransfers | 622.100,00 | 491.400,00 | 476.500,00 | 427.900,00 | 404.600,00 |
| 3331 | Kapitaltransferzahlungen von Trägern des öffentlichen Rechts | 622.100,00 | 491.400,00 | 476.500,00 | 427.900,00 | 404.600,00 |
| 3332 | Kapitaltransferzahlungen von Beteiligungen | 0,00 | 0,00 | 0,00 | 0,00 | 0,00 |
| 3333 | Kapitaltransferzahlungen von Unternehmen | 0,00 | 0,00 | 0,00 | 0,00 | 0,00 |
| 3334 | Kapitaltransferzahlungen von Haushalten und Organisationen ohne Erwerbscharakter | 0,00 | 0,00 | 0,00 | 0,00 | 0,00 |

| MVAG | Mittelverwendungs- und aufbringungsgruppen (1. und 2. Ebene) | VA 2026 | Plan 2027 | Plan 2028 | Plan 2029 | Plan 2030 |
|------------|--|----------------------|----------------------|----------------------|----------------------|----------------------|
| 3335 | Kapitaltransferzahlungen vom Ausland | 0,00 | 0,00 | 0,00 | 0,00 | 0,00 |
| 33 | Summe Einzahlungen investive Gebarung | 642.100,00 | 507.400,00 | 489.500,00 | 440.900,00 | 417.600,00 |
| 341 | Auszahlungen aus der Investitionstätigkeit | 3.663.000,00 | 3.725.000,00 | 3.728.000,00 | 4.234.000,00 | 3.695.000,00 |
| 3411 | Auszahlungen für den Erwerb von immateriellem Vermögen | 37.000,00 | 18.000,00 | 12.000,00 | 12.000,00 | 12.000,00 |
| 3412 | Auszahlungen für den Erwerb von Grundstücken und Grundstückseinrichtungen | 500.000,00 | 178.000,00 | 271.000,00 | 2.876.000,00 | 3.114.000,00 |
| 3413 | Auszahlungen für den Erwerb von Gebäuden und Bauten | 30.000,00 | 350.000,00 | 1.190.000,00 | 350.000,00 | 30.000,00 |
| 3414 | Auszahlungen für den Erwerb von technischen Anlagen, Fahrzeugen und Maschinen | 3.024.000,00 | 3.156.000,00 | 2.226.000,00 | 975.000,00 | 518.000,00 |
| 3415 | Auszahlungen für den Erwerb von Amts-, Betriebs- und Geschäftsausstattung | 72.000,00 | 23.000,00 | 29.000,00 | 21.000,00 | 21.000,00 |
| 3416 | Auszahlungen für den Erwerb von Kulturgütern | 0,00 | 0,00 | 0,00 | 0,00 | 0,00 |
| 3417 | Auszahlungen für den Erwerb von Beteiligungen | 0,00 | 0,00 | 0,00 | 0,00 | 0,00 |
| 3418 | Auszahlungen für den Erwerb von kofinanzierten Schutzbauten | 0,00 | 0,00 | 0,00 | 0,00 | 0,00 |
| 342 | Auszahlungen aus der Gewährung von Darlehen sowie gewährten Vorschüssen | 15.000,00 | 15.000,00 | 15.000,00 | 15.000,00 | 15.000,00 |
| 3421 | Auszahlungen von Darlehen an Träger des öffentlichen Rechts | 0,00 | 0,00 | 0,00 | 0,00 | 0,00 |
| 3422 | Auszahlungen von Darlehen an Beteiligungen | 0,00 | 0,00 | 0,00 | 0,00 | 0,00 |
| 3423 | Auszahlungen von Darlehen an Unternehmen und Haushalte | 0,00 | 0,00 | 0,00 | 0,00 | 0,00 |
| 3425 | Auszahlungen von Vorschüssen und Anzahlungen | 15.000,00 | 15.000,00 | 15.000,00 | 15.000,00 | 15.000,00 |
| 343 | Auszahlungen aus Kapitaltransfers | 0,00 | 0,00 | 0,00 | 0,00 | 0,00 |
| 3431 | Kapitaltransferzahlungen an Träger des öffentlichen Rechts | 0,00 | 0,00 | 0,00 | 0,00 | 0,00 |
| 3432 | Kapitaltransferzahlungen an Beteiligungen | 0,00 | 0,00 | 0,00 | 0,00 | 0,00 |
| 3433 | Kapitaltransferzahlungen an Unternehmen (Finanzunternehmen) | 0,00 | 0,00 | 0,00 | 0,00 | 0,00 |
| 3434 | Kapitaltransferzahlungen an Haushalte und Organisationen ohne Erwerbscharakter | 0,00 | 0,00 | 0,00 | 0,00 | 0,00 |
| 3435 | Kapitaltransferzahlungen an das Ausland | 0,00 | 0,00 | 0,00 | 0,00 | 0,00 |
| 34 | Summe Auszahlungen investive Gebarung | 3.678.000,00 | 3.740.000,00 | 3.743.000,00 | 4.249.000,00 | 3.710.000,00 |
| SA2 | Saldo (2) Geldfluss aus der investiven Gebarung (33 – 34) | -3.035.900,00 | -3.232.600,00 | -3.253.500,00 | -3.808.100,00 | -3.292.400,00 |
| SA3 | Saldo (3) Nettofinanzierungssaldo (Saldo 1 + Saldo 2) | 736.300,00 | 1.369.100,00 | 470.000,00 | 2.000,00 | 727.900,00 |
| 351 | Einzahlungen aus der Aufnahme von Finanzschulden | 2.600.000,00 | 2.600.000,00 | 2.850.000,00 | 3.475.000,00 | 2.925.000,00 |
| 3511 | Einzahlungen aus empfangenen Darlehen von öffentlichen Körperschaften und Rechtsträgern | 0,00 | 0,00 | 0,00 | 0,00 | 0,00 |
| 3512 | Einzahlungen aus empfangenen Darlehen von Beteiligungen | 0,00 | 0,00 | 0,00 | 0,00 | 0,00 |
| 3513 | Einzahlungen aus empfangenen Darlehen von Unternehmen und privaten Haushalten | 0,00 | 0,00 | 0,00 | 0,00 | 0,00 |
| 3514 | Einzahlungen aus Finanzschulden (Finanzunternehmen) | 2.600.000,00 | 2.600.000,00 | 2.850.000,00 | 3.475.000,00 | 2.925.000,00 |
| 3515 | Einzahlungen aus Aufnahmen von Leasingverbindlichkeiten | 0,00 | 0,00 | 0,00 | 0,00 | 0,00 |
| 353 | Einzahlungen infolge eines Kapitaltausches bei derivativen Finanzinstrumenten mit Grundgeschäft | 0,00 | 0,00 | 0,00 | 0,00 | 0,00 |

| MVAG | Mittelverwendungs- und aufbringungsgruppen (1. und 2. Ebene) | VA 2026 | Plan 2027 | Plan 2028 | Plan 2029 | Plan 2030 |
|------------|--|---------------------|----------------------|---------------------|---------------------|---------------------|
| 3530 | Einzahlungen infolge eines Kapitaltausches bei derivativen Finanzinstrumenten mit Grundgeschäft | 0,00 | 0,00 | 0,00 | 0,00 | 0,00 |
| 355 | Einzahlungen aus dem Abgang von Finanzinstrumenten | 0,00 | 0,00 | 0,00 | 0,00 | 0,00 |
| 3550 | Einzahlungen aus dem Abgang von Finanzinstrumenten | 0,00 | 0,00 | 0,00 | 0,00 | 0,00 |
| 35 | Summe Einzahlungen aus der Finanzierungstätigkeit | 2.600.000,00 | 2.600.000,00 | 2.850.000,00 | 3.475.000,00 | 2.925.000,00 |
| 361 | Auszahlungen aus der Tilgung von Finanzschulden | 3.092.700,00 | 8.722.200,00 | 3.340.000,00 | 3.342.000,00 | 3.517.900,00 |
| 3611 | Auszahlungen aus empfangenen Darlehen von öffentlichen Körperschaften und Rechtsträgern | 0,00 | 0,00 | 0,00 | 0,00 | 0,00 |
| 3612 | Auszahlungen aus empfangenen Darlehen von Beteiligungen | 0,00 | 0,00 | 0,00 | 0,00 | 0,00 |
| 3613 | Auszahlungen aus empfangenen Darlehen von Unternehmen und privaten Haushalten | 0,00 | 0,00 | 0,00 | 0,00 | 0,00 |
| 3614 | Auszahlungen aus Finanzschulden | 3.092.700,00 | 8.722.200,00 | 3.340.000,00 | 3.342.000,00 | 3.517.900,00 |
| 3615 | Auszahlungen aus Rückzahlungen von Leasingverbindlichkeiten | 0,00 | 0,00 | 0,00 | 0,00 | 0,00 |
| 363 | Auszahlungen infolge eines Kapitaltausches bei derivativen Finanzinstrumenten mit Grundgeschäft | 0,00 | 0,00 | 0,00 | 0,00 | 0,00 |
| 3630 | Auszahlungen infolge eines Kapitaltausches bei derivativen Finanzinstrumenten mit Grundgeschäft | 0,00 | 0,00 | 0,00 | 0,00 | 0,00 |
| 365 | Auszahlungen für den Erwerb von Finanzinstrumenten | 0,00 | 0,00 | 0,00 | 0,00 | 0,00 |
| 3650 | Auszahlungen für den Erwerb von Finanzinstrumenten | 0,00 | 0,00 | 0,00 | 0,00 | 0,00 |
| 36 | Summe Auszahlungen aus der Finanzierungstätigkeit | 3.092.700,00 | 8.722.200,00 | 3.340.000,00 | 3.342.000,00 | 3.517.900,00 |
| SA4 | Saldo (4) Geldfluss aus der Finanzierungstätigkeit (35 – 36) | -492.700,00 | -6.122.200,00 | -490.000,00 | 133.000,00 | -592.900,00 |
| SA5 | Saldo (5) Geldfluss aus der voranschlagswirksamen Gebarung (Saldo 3 + Saldo 4) | 243.600,00 | -4.753.100,00 | -20.000,00 | 135.000,00 | 135.000,00 |

MFP - Haushaltspotential (aufbauend auf der Ergebnisrechnung)

| MVAG | Mittelverwendungs- und -aufbringungsgruppen | Mittelaufbringung | Mittelverwendung | Saldo |
|--|--|-------------------|------------------|---------------------|
| 211 | Erträge aus der operativen Verwaltungstätigkeit | 9.598.000,00 | | |
| 212 | Erträge aus Transfers | 998.800,00 | | |
| 213 | Finanzerträge | 33.000,00 | | |
| Summe Erträge (SU 21) | | 10.629.800,00 | | |
| 2117 | Nicht finanzierungswirksame operative Erträge (Auflösung von Rückstellungen und Aktivierte Eigenleistungen) | 0,00 | | |
| 2127 | Nicht finanzierungswirksamer Transferertrag (Auflösung von Investitionszuschüssen) | -720.200,00 | | |
| 2136 | Sonstige nicht finanzierungswirksame Finanzerträge (Auflösung von RS Bewertung von Beteiligungen und aktiven Finanzinstrumenten) | 0,00 | | |
| Nicht finanzwirksame Erträge | | -720.200,00 | | |
| Finanzwirksame Erträge | | 9.909.600,00 | | |
| 221 | Personalaufwand | | 1.606.700,00 | |
| 222 | Sachaufwand | | 7.827.900,00 | |
| 223 | Transferaufwand | | 116.000,00 | |
| 224 | Finanzaufwand | | 1.319.700,00 | |
| Summe Aufwendungen (SU 22) | | | 10.870.300,00 | |
| 2214 | Nicht finanzierungswirksamer Personalaufwand (Dotierung RS für Abfertigungen, Jubiläum u. nicht konsumierte Urlaube) | | -42.700,00 | |
| 2226 | Nicht finanzierungswirksamer Sachaufwand (inkl. Abschreibungen, Dotierung von RS Prozess, ausstehende Rechnungen) | | -4.700.200,00 | |
| 2237 | Nicht finanzierungswirksamer Transferaufwand (Dotierungen von RS f. Pensionen) | | 0,00 | |
| 2245 | Nicht finanzierungswirksamer Finanzaufwand (Wertberichtigungen zu Finanzinstrumenten, Aufwendungen aus der Bewertung von Beteiligungen) | | 0,00 | |
| Nicht finanzwirksame Aufwendungen | | | -4.742.900,00 | |
| Finanzwirksame Aufwendungen | | | 6.127.400,00 | |
| Finanzwirksames Ergebnis | | 9.909.600,00 | 6.127.400,00 | 3.782.200,00 |

| MVAG | Mittelverwendungs- und -aufbringungsgruppen | Mittelaufbringung | Mittelverwendung | Saldo |
|---|---|----------------------|----------------------|-------------------|
| 332 | Einzahlungen aus der Rückzahlung von Darlehen sowie gewährten Vorschüssen (ohne 332x mit Projektcode - Anzahlungen) | 10.000,00 | | |
| 1141 | Vorräte (- Veränderung) | 0,00 | | |
| 1142 | Gegebene Anzahlungen auf Vorräte (- Veränderung) | 0,00 | | |
| 1540 | Passive Rechnungsabgrenzung | 0,00 | | |
| | Einzahlungen der Kontengruppe 000-089, die keinem Projekt mit Projektcode 1 zugeordnet sind | 0,00 | | |
| | Einzahlungen der Kontengruppe 30, die keinem Projekt mit Projektcode 1 zugeordnet sind | 512.500,00 | | |
| | - Erträge der Kontogruppe 80 mit Projektcode 1 | 0,00 | | |
| 2301 | Entnahmen von Rücklagen endfälliger Darlehen (Kontengruppe 893) | 0,00 | | |
| Jährliche wiederkehrende Einzahlungen | | 522.500,00 | | |
| 36 | Auszahlungen aus der Finanzierungstätigkeit (ohne Projektcode 1) | | 3.092.700,00 | |
| 2401 | Zuweisung an Rücklagen endfälliger Darlehen (Kontengruppe 793) | | 0,00 | |
| 342 | Auszahlungen aus der Gewährung von Darlehen sowie gewährten Vorschüssen (ohne 342x mit Projektcode - Anzahlungen) | | 15.000,00 | |
| 1141 | Vorräte (+ Veränderung) | | 0,00 | |
| 1142 | Gegebene Anzahlungen auf Vorräte (+ Veränderung) | | 0,00 | |
| 1170 | Aktive Rechnungsabgrenzung | | 0,00 | |
| | Auszahlungen (Investitionen) der Kontengruppe 000-083, die keinem Projekt mit Projektcode 1 zugeordnet sind | | 940.000,00 | |
| Jährliche wiederkehrende Auszahlungen | | | 4.047.700,00 | |
| | Kontengruppe 871, KT der Ergebnisrechnung, mit Projektcode (BZ) | 0,00 | | |
| Summe Kapitaltransfers der Ergebnisrechnung | | 0,00 | | |
| H1 Jährliches Haushaltspotential (Eigenmittel) | | 10.432.100,00 | 10.175.100,00 | 257.000,00 |
| H4VJ Haushaltspotential Vorjahr (Endbestand HP-RL Vorjahr, Konto 935077 = AB) | | | | 0,00 |
| H2 verfügbares Haushaltspotential (Eigenmittel) | | | | 257.000,00 |

| MVAG | Mittelverwendungs- und -aufbringungsgruppen | Mittelaufbringung | Mittelverwendung | Saldo |
|---|---|-------------------|------------------|-------------|
| Information 1 - Berechnung der tatsächlichen Liquidität | | 0,00 | 0,00 | |
| im verfügbaren Haushaltspotential enthaltene Bedarfszuweisungen zur Liquiditätssteigerung aus Kontogruppe 871, KT der Ergebnisrechnung ohne Projektcode | | 0,00 | | |
| tatsächlicher Liquiditätsbedarf ohne Rücklagenauflösung (Abgang) | | 257.000,00 | | |
| 2401 | Zuweisungen an Haushaltsrücklagen (Kontengruppe 794) | | 287.000,00 | |
| 2401 | Zuweisungen an Haushaltsrücklagen (Kontengruppe 795) | | 60.000,00 | |
| Jährliche Aufwände für Rücklagen | | | 347.000,00 | |
| 2301 | Entnahmen von Haushaltsrücklagen (Kontengruppe 894) | 0,00 | | |
| 2301 | Entnahmen von Haushaltsrücklagen (Kontengruppe 895) | 90.000,00 | | |
| Jährliche RL-Erträge f. Investitionen (finanzw.) | | 90.000,00 | | |
| H3 verfügbares Haushaltspotential (Eigenmittel) nach finanzwirksamen Rücklagen | | 347.000,00 | 347.000,00 | 0,00 |
| | - Zuweisungen und Umbuchungen an investive Vorhaben | | 0,00 | 0,00 |
| | + Rückführungen und Umbuchungen von investiven Vorhaben | 0,00 | | 0,00 |
| H4 kumuliertes Haushaltspotential (Eigenmittel) Endbestand | | 347.000,00 | 347.000,00 | 0,00 |

| MVAG | Mittelverwendungs- und -aufbringungsgruppen | Mittelaufbringung | Mittelverwendung | Saldo |
|--|--|-------------------|------------------|---------------------|
| 211 | Erträge aus der operativen Verwaltungstätigkeit | 10.047.600,00 | | |
| 212 | Erträge aus Transfers | 962.100,00 | | |
| 213 | Finanzerträge | 352.000,00 | | |
| Summe Erträge (SU 21) | | 11.361.700,00 | | |
| 2117 | Nicht finanzierungswirksame operative Erträge (Auflösung von Rückstellungen und Aktivierte Eigenleistungen) | -7.600,00 | | |
| 2127 | Nicht finanzierungswirksamer Transferertrag (Auflösung von Investitionszuschüssen) | -677.700,00 | | |
| 2136 | Sonstige nicht finanzierungswirksame Finanzerträge (Auflösung von RS Bewertung von Beteiligungen und aktiven Finanzinstrumenten) | 0,00 | | |
| Nicht finanzwirksame Erträge | | -685.300,00 | | |
| Finanzwirksame Erträge | | 10.676.400,00 | | |
| 221 | Personalaufwand | | 1.662.500,00 | |
| 222 | Sachaufwand | | 7.635.300,00 | |
| 223 | Transferaufwand | | 119.000,00 | |
| 224 | Finanzaufwand | | 1.312.500,00 | |
| Summe Aufwendungen (SU 22) | | | 10.729.300,00 | |
| 2214 | Nicht finanzierungswirksamer Personalaufwand (Dotierung RS für Abfertigungen, Jubiläum u. nicht konsumierte Urlaube) | | -36.500,00 | |
| 2226 | Nicht finanzierungswirksamer Sachaufwand (inkl. Abschreibungen, Dotierung von RS Prozess, ausstehende Rechnungen) | | -4.624.100,00 | |
| 2237 | Nicht finanzierungswirksamer Transferaufwand (Dotierungen von RS f. Pensionen) | | 0,00 | |
| 2245 | Nicht finanzierungswirksamer Finanzaufwand (Wertberichtigungen zu Finanzinstrumenten, Aufwendungen aus der Bewertung von Beteiligungen) | | 0,00 | |
| Nicht finanzwirksame Aufwendungen | | | -4.660.600,00 | |
| Finanzwirksame Aufwendungen | | | 6.068.700,00 | |
| Finanzwirksames Ergebnis | | 10.676.400,00 | 6.068.700,00 | 4.607.700,00 |

| MVAG | Mittelverwendungs- und -aufbringungsgruppen | Mittelaufbringung | Mittelverwendung | Saldo |
|---|---|----------------------|----------------------|----------------------|
| 332 | Einzahlungen aus der Rückzahlung von Darlehen sowie gewährten Vorschüssen (ohne 332x mit Projektcode - Anzahlungen) | 10.000,00 | | |
| 1141 | Vorräte (- Veränderung) | 0,00 | | |
| 1142 | Gegebene Anzahlungen auf Vorräte (- Veränderung) | 0,00 | | |
| 1540 | Passive Rechnungsabgrenzung | 0,00 | | |
| | Einzahlungen der Kontengruppe 000-089, die keinem Projekt mit Projektcode 1 zugeordnet sind | 0,00 | | |
| | Einzahlungen der Kontengruppe 30, die keinem Projekt mit Projektcode 1 zugeordnet sind | 491.400,00 | | |
| | - Erträge der Kontogruppe 80 mit Projektcode 1 | 0,00 | | |
| 2301 | Entnahmen von Rücklagen endfälliger Darlehen (Kontengruppe 893) | 0,00 | | |
| Jährliche wiederkehrende Einzahlungen | | 501.400,00 | | |
| 36 | Auszahlungen aus der Finanzierungstätigkeit (ohne Projektcode 1) | | 8.722.200,00 | |
| 2401 | Zuweisung an Rücklagen endfälliger Darlehen (Kontengruppe 793) | | 0,00 | |
| 342 | Auszahlungen aus der Gewährung von Darlehen sowie gewährten Vorschüssen (ohne 342x mit Projektcode - Anzahlungen) | | 15.000,00 | |
| 1141 | Vorräte (+ Veränderung) | | 0,00 | |
| 1142 | Gegebene Anzahlungen auf Vorräte (+ Veränderung) | | 0,00 | |
| 1170 | Aktive Rechnungsabgrenzung | | 0,00 | |
| | Auszahlungen (Investitionen) der Kontengruppe 000-083, die keinem Projekt mit Projektcode 1 zugeordnet sind | | 825.000,00 | |
| Jährliche wiederkehrende Auszahlungen | | | 9.562.200,00 | |
| | Kontengruppe 871, KT der Ergebnisrechnung, mit Projektcode (BZ) | 0,00 | | |
| Summe Kapitaltransfers der Ergebnisrechnung | | 0,00 | | |
| H1 Jährliches Haushaltspotential (Eigenmittel) | | 11.177.800,00 | 15.630.900,00 | -4.453.100,00 |
| H4VJ Haushaltspotential Vorjahr (Endbestand HP-RL Vorjahr, Konto 935077 = AB) | | | | 0,00 |
| H2 verfügbares Haushaltspotential (Eigenmittel) | | | | -4.453.100,00 |

| MVAG | Mittelverwendungs- und -aufbringungsgruppen | Mittelaufbringung | Mittelverwendung | Saldo |
|---|---|-------------------|------------------|-------------|
| Information 1 - Berechnung der tatsächlichen Liquidität | | 0,00 | 0,00 | |
| im verfügbaren Haushaltspotential enthaltene Bedarfszuweisungen zur Liquiditätssteigerung aus Kontogruppe 871, KT der Ergebnisrechnung ohne Projektcode | | 0,00 | | |
| tatsächlicher Liquiditätsbedarf ohne Rücklagenauflösung (Abgang) | | -4.453.100,00 | | |
| 2401 | Zuweisungen an Haushaltsrücklagen (Kontengruppe 794) | | 2.293.000,00 | |
| 2401 | Zuweisungen an Haushaltsrücklagen (Kontengruppe 795) | | 60.000,00 | |
| Jährliche Aufwände für Rücklagen | | | 2.353.000,00 | |
| 2301 | Entnahmen von Haushaltsrücklagen (Kontengruppe 894) | 6.726.100,00 | | |
| 2301 | Entnahmen von Haushaltsrücklagen (Kontengruppe 895) | 80.000,00 | | |
| Jährliche RL-Erträge f. Investitionen (finanzw.) | | 6.806.100,00 | | |
| H3 verfügbares Haushaltspotential (Eigenmittel) nach finanzwirksamen Rücklagen | | 2.353.000,00 | 2.353.000,00 | 0,00 |
| | - Zuweisungen und Umbuchungen an investive Vorhaben | | 0,00 | 0,00 |
| | + Rückführungen und Umbuchungen von investiven Vorhaben | 0,00 | | 0,00 |
| H4 kumuliertes Haushaltspotential (Eigenmittel) Endbestand | | 2.353.000,00 | 2.353.000,00 | 0,00 |

| MVAG | Mittelverwendungs- und -aufbringungsgruppen | Mittelaufbringung | Mittelverwendung | Saldo |
|--|--|-------------------|------------------|---------------------|
| 211 | Erträge aus der operativen Verwaltungstätigkeit | 9.365.000,00 | | |
| 212 | Erträge aus Transfers | 908.000,00 | | |
| 213 | Finanzerträge | 33.000,00 | | |
| Summe Erträge (SU 21) | | 10.306.000,00 | | |
| 2117 | Nicht finanzierungswirksame operative Erträge (Auflösung von Rückstellungen und Aktivierte Eigenleistungen) | 0,00 | | |
| 2127 | Nicht finanzierungswirksamer Transferertrag (Auflösung von Investitionszuschüssen) | -612.500,00 | | |
| 2136 | Sonstige nicht finanzierungswirksame Finanzerträge (Auflösung von RS Bewertung von Beteiligungen und aktiven Finanzinstrumenten) | 0,00 | | |
| Nicht finanzwirksame Erträge | | -612.500,00 | | |
| Finanzwirksame Erträge | | 9.693.500,00 | | |
| 221 | Personalaufwand | | 1.677.000,00 | |
| 222 | Sachaufwand | | 7.231.700,00 | |
| 223 | Transferaufwand | | 121.000,00 | |
| 224 | Finanzaufwand | | 1.136.200,00 | |
| Summe Aufwendungen (SU 22) | | | 10.165.900,00 | |
| 2214 | Nicht finanzierungswirksamer Personalaufwand (Dotierung RS für Abfertigungen, Jubiläum u. nicht konsumierte Urlaube) | | -39.000,00 | |
| 2226 | Nicht finanzierungswirksamer Sachaufwand (inkl. Abschreibungen, Dotierung von RS Prozess, ausstehende Rechnungen) | | -4.159.900,00 | |
| 2237 | Nicht finanzierungswirksamer Transferaufwand (Dotierungen von RS f. Pensionen) | | 0,00 | |
| 2245 | Nicht finanzierungswirksamer Finanzaufwand (Wertberichtigungen zu Finanzinstrumenten, Aufwendungen aus der Bewertung von Beteiligungen) | | 0,00 | |
| Nicht finanzwirksame Aufwendungen | | | -4.198.900,00 | |
| Finanzwirksame Aufwendungen | | | 5.967.000,00 | |
| Finanzwirksames Ergebnis | | 9.693.500,00 | 5.967.000,00 | 3.726.500,00 |

| MVAG | Mittelverwendungs- und -aufbringungsgruppen | Mittelaufbringung | Mittelverwendung | Saldo |
|---|---|----------------------|----------------------|-------------------|
| 332 | Einzahlungen aus der Rückzahlung von Darlehen sowie gewährten Vorschüssen (ohne 332x mit Projektcode - Anzahlungen) | 10.000,00 | | |
| 1141 | Vorräte (- Veränderung) | 0,00 | | |
| 1142 | Gegebene Anzahlungen auf Vorräte (- Veränderung) | 0,00 | | |
| 1540 | Passive Rechnungsabgrenzung | 0,00 | | |
| | Einzahlungen der Kontengruppe 000-089, die keinem Projekt mit Projektcode 1 zugeordnet sind | 0,00 | | |
| | Einzahlungen der Kontengruppe 30, die keinem Projekt mit Projektcode 1 zugeordnet sind | 476.500,00 | | |
| | - Erträge der Kontogruppe 80 mit Projektcode 1 | 0,00 | | |
| 2301 | Entnahmen von Rücklagen endfälliger Darlehen (Kontengruppe 893) | 0,00 | | |
| Jährliche wiederkehrende Einzahlungen | | 486.500,00 | | |
| 36 | Auszahlungen aus der Finanzierungstätigkeit (ohne Projektcode 1) | | 3.340.000,00 | |
| 2401 | Zuweisung an Rücklagen endfälliger Darlehen (Kontengruppe 793) | | 0,00 | |
| 342 | Auszahlungen aus der Gewährung von Darlehen sowie gewährten Vorschüssen (ohne 342x mit Projektcode - Anzahlungen) | | 15.000,00 | |
| 1141 | Vorräte (+ Veränderung) | | 0,00 | |
| 1142 | Gegebene Anzahlungen auf Vorräte (+ Veränderung) | | 0,00 | |
| 1170 | Aktive Rechnungsabgrenzung | | 0,00 | |
| | Auszahlungen (Investitionen) der Kontengruppe 000-083, die keinem Projekt mit Projektcode 1 zugeordnet sind | | 728.000,00 | |
| Jährliche wiederkehrende Auszahlungen | | | 4.083.000,00 | |
| | Kontengruppe 871, KT der Ergebnisrechnung, mit Projektcode (BZ) | 0,00 | | |
| Summe Kapitaltransfers der Ergebnisrechnung | | 0,00 | | |
| H1 Jährliches Haushaltspotential (Eigenmittel) | | 10.180.000,00 | 10.050.000,00 | 130.000,00 |
| H4VJ Haushaltspotential Vorjahr (Endbestand HP-RL Vorjahr, Konto 935077 = AB) | | | | 0,00 |
| H2 verfügbares Haushaltspotential (Eigenmittel) | | | | 130.000,00 |

| MVAG | Mittelverwendungs- und -aufbringungsgruppen | Mittelaufbringung | Mittelverwendung | Saldo |
|---|---|-------------------|------------------|-------------|
| Information 1 - Berechnung der tatsächlichen Liquidität | | 0,00 | 0,00 | |
| im verfügbaren Haushaltspotential enthaltene Bedarfszuweisungen zur Liquiditätssteigerung aus Kontogruppe 871, KT der Ergebnisrechnung ohne Projektcode | | 0,00 | | |
| tatsächlicher Liquiditätsbedarf ohne Rücklagenauflösung (Abgang) | | 130.000,00 | | |
| 2401 | Zuweisungen an Haushaltsrücklagen (Kontengruppe 794) | | 100.000,00 | |
| 2401 | Zuweisungen an Haushaltsrücklagen (Kontengruppe 795) | | 60.000,00 | |
| Jährliche Aufwände für Rücklagen | | | 160.000,00 | |
| 2301 | Entnahmen von Haushaltsrücklagen (Kontengruppe 894) | 0,00 | | |
| 2301 | Entnahmen von Haushaltsrücklagen (Kontengruppe 895) | 30.000,00 | | |
| Jährliche RL-Erträge f. Investitionen (finanzw.) | | 30.000,00 | | |
| H3 verfügbares Haushaltspotential (Eigenmittel) nach finanzwirksamen Rücklagen | | 160.000,00 | 160.000,00 | 0,00 |
| | - Zuweisungen und Umbuchungen an investive Vorhaben | | 0,00 | 0,00 |
| | + Rückführungen und Umbuchungen von investiven Vorhaben | 0,00 | | 0,00 |
| H4 kumuliertes Haushaltspotential (Eigenmittel) Endbestand | | 160.000,00 | 160.000,00 | 0,00 |

| MVAG | Mittelverwendungs- und -aufbringungsgruppen | Mittelaufbringung | Mittelverwendung | Saldo |
|--|--|-------------------|------------------|---------------------|
| 211 | Erträge aus der operativen Verwaltungstätigkeit | 9.494.000,00 | | |
| 212 | Erträge aus Transfers | 875.500,00 | | |
| 213 | Finanzerträge | 33.000,00 | | |
| Summe Erträge (SU 21) | | 10.402.500,00 | | |
| 2117 | Nicht finanzierungswirksame operative Erträge (Auflösung von Rückstellungen und Aktivierte Eigenleistungen) | 0,00 | | |
| 2127 | Nicht finanzierungswirksamer Transferertrag (Auflösung von Investitionszuschüssen) | -569.000,00 | | |
| 2136 | Sonstige nicht finanzierungswirksame Finanzerträge (Auflösung von RS Bewertung von Beteiligungen und aktiven Finanzinstrumenten) | 0,00 | | |
| Nicht finanzwirksame Erträge | | -569.000,00 | | |
| Finanzwirksame Erträge | | 9.833.500,00 | | |
| 221 | Personalaufwand | | 1.758.000,00 | |
| 222 | Sachaufwand | | 7.037.100,00 | |
| 223 | Transferaufwand | | 124.000,00 | |
| 224 | Finanzaufwand | | 1.144.400,00 | |
| Summe Aufwendungen (SU 22) | | | 10.063.500,00 | |
| 2214 | Nicht finanzierungswirksamer Personalaufwand (Dotierung RS für Abfertigungen, Jubiläum u. nicht konsumierte Urlaube) | | -42.000,00 | |
| 2226 | Nicht finanzierungswirksamer Sachaufwand (inkl. Abschreibungen, Dotierung von RS Prozess, ausstehende Rechnungen) | | -4.001.100,00 | |
| 2237 | Nicht finanzierungswirksamer Transferaufwand (Dotierungen von RS f. Pensionen) | | 0,00 | |
| 2245 | Nicht finanzierungswirksamer Finanzaufwand (Wertberichtigungen zu Finanzinstrumenten, Aufwendungen aus der Bewertung von Beteiligungen) | | 0,00 | |
| Nicht finanzwirksame Aufwendungen | | | -4.043.100,00 | |
| Finanzwirksame Aufwendungen | | | 6.020.400,00 | |
| Finanzwirksames Ergebnis | | 9.833.500,00 | 6.020.400,00 | 3.813.100,00 |

| MVAG | Mittelverwendungs- und -aufbringungsgruppen | Mittelaufbringung | Mittelverwendung | Saldo |
|---|---|----------------------|----------------------|-------------------|
| 332 | Einzahlungen aus der Rückzahlung von Darlehen sowie gewährten Vorschüssen (ohne 332x mit Projektcode - Anzahlungen) | 10.000,00 | | |
| 1141 | Vorräte (- Veränderung) | 0,00 | | |
| 1142 | Gegebene Anzahlungen auf Vorräte (- Veränderung) | 0,00 | | |
| 1540 | Passive Rechnungsabgrenzung | 0,00 | | |
| | Einzahlungen der Kontengruppe 000-089, die keinem Projekt mit Projektcode 1 zugeordnet sind | 0,00 | | |
| | Einzahlungen der Kontengruppe 30, die keinem Projekt mit Projektcode 1 zugeordnet sind | 427.900,00 | | |
| | - Erträge der Kontogruppe 80 mit Projektcode 1 | 0,00 | | |
| 2301 | Entnahmen von Rücklagen endfälliger Darlehen (Kontengruppe 893) | 0,00 | | |
| Jährliche wiederkehrende Einzahlungen | | 437.900,00 | | |
| 36 | Auszahlungen aus der Finanzierungstätigkeit (ohne Projektcode 1) | | 3.342.000,00 | |
| 2401 | Zuweisung an Rücklagen endfälliger Darlehen (Kontengruppe 793) | | 0,00 | |
| 342 | Auszahlungen aus der Gewährung von Darlehen sowie gewährten Vorschüssen (ohne 342x mit Projektcode - Anzahlungen) | | 15.000,00 | |
| 1141 | Vorräte (+ Veränderung) | | 0,00 | |
| 1142 | Gegebene Anzahlungen auf Vorräte (+ Veränderung) | | 0,00 | |
| 1170 | Aktive Rechnungsabgrenzung | | 0,00 | |
| | Auszahlungen (Investitionen) der Kontengruppe 000-083, die keinem Projekt mit Projektcode 1 zugeordnet sind | | 734.000,00 | |
| Jährliche wiederkehrende Auszahlungen | | | 4.091.000,00 | |
| | Kontengruppe 871, KT der Ergebnisrechnung, mit Projektcode (BZ) | 0,00 | | |
| Summe Kapitaltransfers der Ergebnisrechnung | | 0,00 | | |
| H1 Jährliches Haushaltspotential (Eigenmittel) | | 10.271.400,00 | 10.111.400,00 | 160.000,00 |
| H4VJ Haushaltspotential Vorjahr (Endbestand HP-RL Vorjahr, Konto 935077 = AB) | | | | 0,00 |
| H2 verfügbares Haushaltspotential (Eigenmittel) | | | | 160.000,00 |

| MVAG | Mittelverwendungs- und -aufbringungsgruppen | Mittelaufbringung | Mittelverwendung | Saldo |
|---|---|-------------------|------------------|-------------|
| Information 1 - Berechnung der tatsächlichen Liquidität | | 0,00 | 0,00 | |
| im verfügbaren Haushaltspotential enthaltene Bedarfszuweisungen zur Liquiditätssteigerung aus Kontogruppe 871, KT der Ergebnisrechnung ohne Projektcode | | 0,00 | | |
| tatsächlicher Liquiditätsbedarf ohne Rücklagenauflösung (Abgang) | | 160.000,00 | | |
| 2401 | Zuweisungen an Haushaltsrücklagen (Kontengruppe 794) | | 100.000,00 | |
| 2401 | Zuweisungen an Haushaltsrücklagen (Kontengruppe 795) | | 60.000,00 | |
| Jährliche Aufwände für Rücklagen | | | 160.000,00 | |
| 2301 | Entnahmen von Haushaltsrücklagen (Kontengruppe 894) | 0,00 | | |
| 2301 | Entnahmen von Haushaltsrücklagen (Kontengruppe 895) | 0,00 | | |
| Jährliche RL-Erträge f. Investitionen (finanzw.) | | 0,00 | | |
| H3 verfügbares Haushaltspotential (Eigenmittel) nach finanzwirksamen Rücklagen | | 160.000,00 | 160.000,00 | 0,00 |
| | - Zuweisungen und Umbuchungen an investive Vorhaben | | 0,00 | 0,00 |
| | + Rückführungen und Umbuchungen von investiven Vorhaben | 0,00 | | 0,00 |
| H4 kumuliertes Haushaltspotential (Eigenmittel) Endbestand | | 160.000,00 | 160.000,00 | 0,00 |

| MVAG | Mittelverwendungs- und -aufbringungsgruppen | Mittelaufbringung | Mittelverwendung | Saldo |
|--|--|-------------------|------------------|---------------------|
| 211 | Erträge aus der operativen Verwaltungstätigkeit | 9.831.700,00 | | |
| 212 | Erträge aus Transfers | 870.800,00 | | |
| 213 | Finanzerträge | 33.000,00 | | |
| Summe Erträge (SU 21) | | 10.735.500,00 | | |
| 2117 | Nicht finanzierungswirksame operative Erträge (Auflösung von Rückstellungen und Aktivierte Eigenleistungen) | -180.700,00 | | |
| 2127 | Nicht finanzierungswirksamer Transferertrag (Auflösung von Investitionszuschüssen) | -567.400,00 | | |
| 2136 | Sonstige nicht finanzierungswirksame Finanzerträge (Auflösung von RS Bewertung von Beteiligungen und aktiven Finanzinstrumenten) | 0,00 | | |
| Nicht finanzwirksame Erträge | | -748.100,00 | | |
| Finanzwirksame Erträge | | 9.987.400,00 | | |
| 221 | Personalaufwand | | 1.768.700,00 | |
| 222 | Sachaufwand | | 6.705.700,00 | |
| 223 | Transferaufwand | | 128.000,00 | |
| 224 | Finanzaufwand | | 1.151.200,00 | |
| Summe Aufwendungen (SU 22) | | | 9.753.600,00 | |
| 2214 | Nicht finanzierungswirksamer Personalaufwand (Dotierung RS für Abfertigungen, Jubiläum u. nicht konsumierte Urlaube) | | -28.700,00 | |
| 2226 | Nicht finanzierungswirksamer Sachaufwand (inkl. Abschreibungen, Dotierung von RS Prozess, ausstehende Rechnungen) | | -3.760.800,00 | |
| 2237 | Nicht finanzierungswirksamer Transferaufwand (Dotierungen von RS f. Pensionen) | | 0,00 | |
| 2245 | Nicht finanzierungswirksamer Finanzaufwand (Wertberichtigungen zu Finanzinstrumenten, Aufwendungen aus der Bewertung von Beteiligungen) | | 0,00 | |
| Nicht finanzwirksame Aufwendungen | | | -3.789.500,00 | |
| Finanzwirksame Aufwendungen | | | 5.964.100,00 | |
| Finanzwirksames Ergebnis | | 9.987.400,00 | 5.964.100,00 | 4.023.300,00 |

| MVAG | Mittelverwendungs- und -aufbringungsgruppen | Mittelaufbringung | Mittelverwendung | Saldo |
|---|---|----------------------|----------------------|-------------------|
| 332 | Einzahlungen aus der Rückzahlung von Darlehen sowie gewährten Vorschüssen (ohne 332x mit Projektcode - Anzahlungen) | 10.000,00 | | |
| 1141 | Vorräte (- Veränderung) | 0,00 | | |
| 1142 | Gegebene Anzahlungen auf Vorräte (- Veränderung) | 0,00 | | |
| 1540 | Passive Rechnungsabgrenzung | 0,00 | | |
| | Einzahlungen der Kontengruppe 000-089, die keinem Projekt mit Projektcode 1 zugeordnet sind | 0,00 | | |
| | Einzahlungen der Kontengruppe 30, die keinem Projekt mit Projektcode 1 zugeordnet sind | 404.600,00 | | |
| | - Erträge der Kontogruppe 80 mit Projektcode 1 | 0,00 | | |
| 2301 | Entnahmen von Rücklagen endfälliger Darlehen (Kontengruppe 893) | 0,00 | | |
| Jährliche wiederkehrende Einzahlungen | | 414.600,00 | | |
| 36 | Auszahlungen aus der Finanzierungstätigkeit (ohne Projektcode 1) | | 3.517.900,00 | |
| 2401 | Zuweisung an Rücklagen endfälliger Darlehen (Kontengruppe 793) | | 0,00 | |
| 342 | Auszahlungen aus der Gewährung von Darlehen sowie gewährten Vorschüssen (ohne 342x mit Projektcode - Anzahlungen) | | 15.000,00 | |
| 1141 | Vorräte (+ Veränderung) | | 0,00 | |
| 1142 | Gegebene Anzahlungen auf Vorräte (+ Veränderung) | | 0,00 | |
| 1170 | Aktive Rechnungsabgrenzung | | 0,00 | |
| | Auszahlungen (Investitionen) der Kontengruppe 000-083, die keinem Projekt mit Projektcode 1 zugeordnet sind | | 745.000,00 | |
| Jährliche wiederkehrende Auszahlungen | | | 4.277.900,00 | |
| | Kontengruppe 871, KT der Ergebnisrechnung, mit Projektcode (BZ) | 0,00 | | |
| Summe Kapitaltransfers der Ergebnisrechnung | | 0,00 | | |
| H1 Jährliches Haushaltspotential (Eigenmittel) | | 10.402.000,00 | 10.242.000,00 | 160.000,00 |
| H4VJ Haushaltspotential Vorjahr (Endbestand HP-RL Vorjahr, Konto 935077 = AB) | | | | 0,00 |
| H2 verfügbares Haushaltspotential (Eigenmittel) | | | | 160.000,00 |

| MVAG | Mittelverwendungs- und -aufbringungsgruppen | Mittelaufbringung | Mittelverwendung | Saldo |
|---|---|-------------------|------------------|-------------|
| Information 1 - Berechnung der tatsächlichen Liquidität | | 0,00 | 0,00 | |
| im verfügbaren Haushaltspotential enthaltene Bedarfszuweisungen zur Liquiditätssteigerung aus Kontogruppe 871, KT der Ergebnisrechnung ohne Projektcode | | 0,00 | | |
| tatsächlicher Liquiditätsbedarf ohne Rücklagenauflösung (Abgang) | | 160.000,00 | | |
| 2401 | Zuweisungen an Haushaltsrücklagen (Kontengruppe 794) | | 100.000,00 | |
| 2401 | Zuweisungen an Haushaltsrücklagen (Kontengruppe 795) | | 60.000,00 | |
| Jährliche Aufwände für Rücklagen | | | 160.000,00 | |
| 2301 | Entnahmen von Haushaltsrücklagen (Kontengruppe 894) | 0,00 | | |
| 2301 | Entnahmen von Haushaltsrücklagen (Kontengruppe 895) | 0,00 | | |
| Jährliche RL-Erträge f. Investitionen (finanzw.) | | 0,00 | | |
| H3 verfügbares Haushaltspotential (Eigenmittel) nach finanzwirksamen Rücklagen | | 160.000,00 | 160.000,00 | 0,00 |
| | - Zuweisungen und Umbuchungen an investive Vorhaben | | 0,00 | 0,00 |
| | + Rückführungen und Umbuchungen von investiven Vorhaben | 0,00 | | 0,00 |
| H4 kumuliertes Haushaltspotential (Eigenmittel) Endbestand | | 160.000,00 | 160.000,00 | 0,00 |

MFP - Schuldenentwicklung

| Bezeichnung | VA 2026 | Plan 2027 | Plan 2028 | Plan 2029 | Plan 2030 |
|--|-------------------|-------------------|-------------------|-------------------|-------------------|
| Gesamte Schulden | | | | | |
| Buchwert 01.01. | 54.568.400 | 54.075.700 | 47.953.500 | 47.463.500 | 47.596.500 |
| Zugang | 2.600.000 | 2.600.000 | 2.850.000 | 3.475.000 | 2.925.000 |
| Tilgung | 3.092.700 | 8.722.200 | 3.340.000 | 3.342.000 | 3.517.900 |
| Buchwert 31.12. | 54.075.700 | 47.953.500 | 47.463.500 | 47.596.500 | 47.003.600 |
| Zinsen | 1.317.900 | 1.310.700 | 1.134.400 | 1.142.600 | 1.149.400 |
| Ersätze | 0 | 0 | 0 | 0 | 0 |
| Gesamt-Schuldendienst | 4.410.600 | 10.032.900 | 4.474.400 | 4.484.600 | 4.667.300 |
| nicht Maastricht-relevante Schulden | | | | | |
| Buchwert 01.01. | 54.568.400 | 54.075.700 | 47.953.500 | 47.463.500 | 47.596.500 |
| Zugang | 2.600.000 | 2.600.000 | 2.850.000 | 3.475.000 | 2.925.000 |
| Tilgung | 3.092.700 | 8.722.200 | 3.340.000 | 3.342.000 | 3.517.900 |
| Buchwert 31.12. | 54.075.700 | 47.953.500 | 47.463.500 | 47.596.500 | 47.003.600 |
| Zinsen | 1.317.900 | 1.310.700 | 1.134.400 | 1.142.600 | 1.149.400 |
| Ersätze | 0 | 0 | 0 | 0 | 0 |
| Gesamt-Schuldendienst | 4.410.600 | 10.032.900 | 4.474.400 | 4.484.600 | 4.667.300 |
| Maastricht-relevante Schulden | | | | | |
| Buchwert 01.01. | 0 | 0 | 0 | 0 | 0 |
| Zugang | 0 | 0 | 0 | 0 | 0 |
| Tilgung | 0 | 0 | 0 | 0 | 0 |
| Buchwert 31.12. | 0 | 0 | 0 | 0 | 0 |
| Zinsen | 0 | 0 | 0 | 0 | 0 |
| Ersätze | 0 | 0 | 0 | 0 | 0 |
| Gesamt-Schuldendienst | 0 | 0 | 0 | 0 | 0 |

MFP - Haftungen der Verbandsgemeinden

Entwicklung der Haftungsanteile von 2025 bis 2030

| | voraussichtlich per 31.12.2025 | voraussichtlich per 31.12.2026 | voraussichtlich per 31.12.2027 | voraussichtlich per 30.12.2028 | voraussichtlich per 30.12.2029 | voraussichtlich per 30.12.2030 |
|----------------------|-----------------------------------|-----------------------------------|-----------------------------------|-----------------------------------|-----------------------------------|-----------------------------------|
| Krems an der Donau | 22.538.800 | 22.719.700 | 20.708.200 | 21.476.600 | 22.867.600 | 23.533.300 |
| Dürnstein | 1.114.500 | 1.099.600 | 1.060.800 | 1.022.000 | 983.200 | 944.300 |
| Rohrendorf bei Krems | 1.183.600 | 1.157.200 | 1.088.400 | 1.019.600 | 950.700 | 881.900 |
| Gedersdorf | 755.300 | 738.200 | 693.600 | 649.100 | 604.500 | 559.900 |
| Weißenkirchen i.d.W. | 1.983.300 | 1.954.900 | 1.880.800 | 1.806.700 | 1.732.700 | 1.658.600 |
| Spitz | 1.640.300 | 1.613.300 | 1.543.000 | 1.472.600 | 1.402.300 | 1.331.900 |
| Mühldorf | 893.400 | 883.300 | 857.000 | 830.700 | 804.500 | 778.200 |
| Senftenberg | 1.797.500 | 1.775.900 | 1.719.500 | 1.663.000 | 1.606.600 | 1.550.100 |
| Grafenegg | 2.682.200 | 2.632.800 | 2.504.000 | 2.375.200 | 2.246.400 | 2.117.500 |
| Straß im Straßertale | 1.973.400 | 1.942.000 | 1.860.300 | 1.778.600 | 1.697.000 | 1.615.300 |
| Hohenwarth-Mühlbach | 1.222.100 | 1.201.300 | 1.147.300 | 1.093.200 | 1.039.100 | 985.100 |
| Paudorf | 5.572.100 | 5.311.200 | 5.002.500 | 4.693.800 | 4.385.200 | 4.076.500 |
| Furth bei Göttweig | 4.875.700 | 4.795.400 | 1.859.200 | 1.775.800 | 1.692.400 | 1.609.000 |
| Mautern a.d.D. | 2.036.000 | 2.001.800 | 1.912.900 | 1.823.900 | 1.734.900 | 1.645.900 |
| Rossatz-Arnsdorf | 721.500 | 708.800 | 675.800 | 642.700 | 609.700 | 576.600 |
| Bergern im DSTW. | 719.400 | 710.100 | 686.100 | 662.000 | 637.900 | 613.800 |
| Gföhl | 2.155.500 | 2.134.200 | 2.078.600 | 2.023.000 | 1.967.400 | 1.911.800 |
| Stratzing | 703.800 | 696.000 | 675.500 | 655.000 | 634.400 | 613.900 |
| | 54.568.400 | 54.075.700 | 47.953.500 | 47.463.500 | 47.596.500 | 47.003.600 |

Anmerkung für die "Entwicklung der Haftungsanteile" und dem "MFP - voraussichtliche Gemeindebeiträge" (nächste Seite):

Die angegebenen Zahlen für die Haftungsanteile und die Gemeindebeiträge basieren auf den aktuellen Buchhaltungswerten zum Zeitpunkt der Voranschlagserstellung und den Aufteilungsschlüsseln lt. geltender Satzung vom 01.01.2020.

MFP - voraussichtliche Gemeindebeiträge

Mittelfristiger Finanzplan voraussichtliche Gemeindebeiträge 2026 bis 2030

GAV-Beiträge **OHNE** Ortskanalisation

GAV-Beiträge **INKLUSIVE** Ortskanalisation

| | VA 2026 | 2027 | 2028 | 2029 | 2030 | VA 2026 | 2027 | 2028 | 2029 | 2030 | |
|----------------|-----------|-----------|-----------|-----------|-----------|-----------|-----------|-----------|-----------|-----------|-------------|
| Krems/D. | 3.866.100 | 4.049.400 | 3.920.900 | 4.001.700 | 4.118.000 | 4.015.400 | 4.188.700 | 4.060.200 | 4.141.000 | 4.257.300 | Krems/D. |
| Dürnstein | 195.600 | 203.000 | 198.000 | 201.300 | 205.100 | 198.600 | 206.000 | 201.000 | 204.300 | 208.100 | Dürnstein |
| Rohrendorf | 223.400 | 221.800 | 224.400 | 223.700 | 218.400 | 223.400 | 221.800 | 224.400 | 223.700 | 218.400 | Rohrendorf |
| Gedersdorf | 152.400 | 151.100 | 154.000 | 153.700 | 150.000 | 152.400 | 151.100 | 154.000 | 153.700 | 150.000 | Gedersdorf |
| Weißkirchen | 337.400 | 348.400 | 341.000 | 345.400 | 350.600 | 337.400 | 348.400 | 341.000 | 345.400 | 350.600 | Weißk. |
| Spitz | 283.600 | 290.200 | 286.200 | 288.600 | 289.800 | 294.800 | 301.400 | 297.400 | 299.800 | 301.000 | Spitz |
| Mühldorf | 152.700 | 160.000 | 154.900 | 158.000 | 162.800 | 152.700 | 160.000 | 154.900 | 158.000 | 162.800 | Mühldorf |
| Senftenberg | 323.200 | 337.400 | 328.000 | 334.500 | 342.600 | 389.200 | 373.400 | 354.000 | 360.500 | 368.600 | Senftenberg |
| Grafenegg | 479.900 | 485.900 | 483.700 | 485.700 | 483.100 | 514.900 | 498.900 | 496.700 | 498.700 | 496.100 | Grafenegg |
| Straß | 339.900 | 348.000 | 343.000 | 346.200 | 348.700 | 339.900 | 348.000 | 343.000 | 346.200 | 348.700 | Straß |
| Hohenw./Mühlb. | 211.900 | 215.700 | 213.500 | 215.000 | 215.400 | 246.300 | 250.100 | 247.900 | 249.400 | 249.800 | Hohenw./M. |
| Paudorf | 426.400 | 443.800 | 432.300 | 440.300 | 450.400 | 721.300 | 732.200 | 715.100 | 716.400 | 719.900 | Paudorf |
| Furth | 356.100 | 364.100 | 359.700 | 363.300 | 365.000 | 604.700 | 817.000 | 361.700 | 365.300 | 367.000 | Furth |
| Mautern | 359.200 | 366.500 | 362.500 | 365.400 | 366.300 | 359.200 | 366.500 | 362.500 | 365.400 | 366.300 | Mautern |
| Rossatz | 128.600 | 130.800 | 129.700 | 130.600 | 130.400 | 128.600 | 130.800 | 129.700 | 130.600 | 130.400 | Rossatz |
| Bergern | 130.300 | 135.200 | 132.000 | 134.300 | 137.100 | 130.300 | 135.200 | 132.000 | 134.300 | 137.100 | Bergern |
| Gföhl | 370.900 | 391.100 | 376.600 | 385.800 | 399.600 | 370.900 | 391.100 | 376.600 | 385.800 | 399.600 | Gföhl |
| Stratzing | 125.800 | 131.200 | 127.700 | 130.300 | 134.100 | 144.000 | 149.400 | 145.900 | 148.500 | 152.300 | Stratzing |
| | | | | | | | | | | | |
| | 8.463.400 | 8.773.600 | 8.568.100 | 8.703.800 | 8.867.400 | 9.324.000 | 9.770.000 | 9.098.000 | 9.227.000 | 9.384.000 | |

Aufgliederung der Gemeindebeiträge

Aufgliederung der GEMEINDEBEITRÄGE lt. VA 2026 nach Annuitäten und Betrieb zur Information

| Verbandsgemeinden | Kläranlage | | Gesamtsammler | | Ortskanalanlagen | |
|----------------------|-------------|--------------|---------------|--------------|------------------|------------|
| | Annuität *) | Betrieb | Annuität *) | Betrieb | Annuität *) | Betrieb |
| Krems a.d.D. | 762.500,00 | 1.203.500,00 | 846.500,00 | 1.053.500,00 | 0,00 | 149.300,00 |
| Dürnstein | 44.300,00 | 67.800,00 | 34.900,00 | 48.600,00 | 0,00 | 3.000,00 |
| Rohrendorf bei Krems | 78.600,00 | 123.000,00 | 3.600,00 | 18.000,00 | 0,00 | 0,00 |
| Gedersdorf | 50.900,00 | 90.800,00 | 1.500,00 | 9.900,00 | 0,00 | 0,00 |
| Weißkirchen i.d.W. | 84.600,00 | 128.500,00 | 56.000,00 | 68.300,00 | 0,00 | 0,00 |
| Spitz | 80.300,00 | 118.700,00 | 35.300,00 | 49.300,00 | 0,00 | 11.200,00 |
| Mühldorf | 30.000,00 | 47.800,00 | 33.800,00 | 41.100,00 | 0,00 | 0,00 |
| Senftenberg | 64.400,00 | 101.500,00 | 63.700,00 | 93.500,00 | 0,00 | 66.000,00 |
| Grafenegg | 147.000,00 | 223.400,00 | 41.000,00 | 68.300,00 | 0,00 | 35.000,00 |
| Straß im Straßertale | 93.300,00 | 144.100,00 | 46.000,00 | 56.500,00 | 0,00 | 0,00 |
| Hohenwarth-Mühlbach | 61.700,00 | 95.800,00 | 24.300,00 | 30.000,00 | 0,00 | 34.400,00 |
| Paudorf | 88.400,00 | 143.900,00 | 81.900,00 | 112.200,00 | 225.600,00 | 69.300,00 |
| Furth bei Göttweig | 95.200,00 | 149.600,00 | 44.100,00 | 67.200,00 | 246.600,00 | 2.000,00 |
| Mautern a.d.D. | 101.600,00 | 155.300,00 | 41.800,00 | 60.500,00 | 0,00 | 0,00 |
| Rossatz-Arnsdorf | 37.700,00 | 58.200,00 | 13.000,00 | 19.700,00 | 0,00 | 0,00 |
| Bergern im DSTW. | 27.500,00 | 45.200,00 | 23.700,00 | 33.900,00 | 0,00 | 0,00 |
| Gföhl | 63.500,00 | 101.600,00 | 91.000,00 | 114.600,00 | 0,00 | 0,00 |
| Stratzing | 23.400,00 | 42.700,00 | 26.900,00 | 32.800,00 | 0,00 | 18.200,00 |

*) *inkludiert sind Darlehenstilgungen, Zinsen und Tilgungsträger-Rücklagen*

Rundungsdifferenzen zu den Gemeindebeiträgen lt. Buchhaltung aufgrund der komplexen Berechnung möglich!

Gemeindebeiträge

GEMEINDEBEITRÄGE FÜR DAS JAHR 2026

gemäß Voranschlag 2026

| | Kläranlage | Gesamt- sammler | Beitrag für GAV-Anlagen | Ortskanal- anlagen | Gesamtbeitrag |
|----------------------|-------------------|----------------------------|------------------------------------|-------------------------------|----------------------|
| Krems a.d.D. | 1.966.100 | 1.900.000 | 3.866.100 | 149.300 | 4.015.400 |
| Dürnstein | 112.200 | 83.400 | 195.600 | 3.000 | 198.600 |
| Rohrendorf bei Krems | 201.700 | 21.700 | 223.400 | 0 | 223.400 |
| Gedersdorf | 141.000 | 11.400 | 152.400 | 0 | 152.400 |
| Weißkirchen i.d.W. | 213.200 | 124.200 | 337.400 | 0 | 337.400 |
| Spitz | 199.000 | 84.600 | 283.600 | 11.200 | 294.800 |
| Mühldorf | 77.800 | 74.900 | 152.700 | 0 | 152.700 |
| Senftenberg | 166.000 | 157.200 | 323.200 | 66.000 | 389.200 |
| Grafenegg | 370.600 | 109.300 | 479.900 | 35.000 | 514.900 |
| Straß im Straßertale | 237.400 | 102.500 | 339.900 | 0 | 339.900 |
| Hohenwarth-Mühlbach | 157.500 | 54.400 | 211.900 | 34.400 | 246.300 |
| Paudorf | 232.300 | 194.100 | 426.400 | 294.900 | 721.300 |
| Furth bei Göttweig | 244.800 | 111.300 | 356.100 | 248.600 | 604.700 |
| Mautern a.d.D. | 256.900 | 102.300 | 359.200 | 0 | 359.200 |
| Rossatz-Arnsdorf | 95.900 | 32.700 | 128.600 | 0 | 128.600 |
| Bergern im DSTW. | 72.700 | 57.600 | 130.300 | 0 | 130.300 |
| Gföhl | 165.300 | 205.600 | 370.900 | 0 | 370.900 |
| Stratzing | 66.100 | 59.700 | 125.800 | 18.200 | 144.000 |
| | 4.976.500 | 3.486.900 | 8.463.400 | 860.600 | 9.324.000 |
| | | GAV - Anlagen: | 8.463.400 | | |
| | | Ortskanalanlagen: | | 860.600 | |
| | | Gesamtsumme: | | | 9.324.000 |