

GEMEINDEABWASSERVERBAND KREMS AN DER DONAU

3502 Krems-Lerchenfeld, An der Schütt 50

Gemeindekennziffer: 36116



VORANSCHLAG für das HAUSHALTSJAHR 2025



Genehmigt in der Sitzung der Verbandsversammlung vom 14.11.2024.

Die Übereinstimmung der Kopien der Verständigung von der Sitzung und des Sitzungsprotokolls mit den Originalen wird bestätigt.

Krems a.d.D., 14.11.2024

GEMEINDEABWASSERVERBAND KREMS
a.d. Donau; Sitz: Krems a.d.D.
Der Verbandsobmann:



GR Anton Pfeifer

INHALTSVERZEICHNIS

Sitzungsunterlagen	Seite A1 bis A3
Geschäftsführer-Bericht	Seite 1
Vorbericht lt. NÖ Gemeindehaushaltsverordnung	Seite 11
Ergebnishaushalt Gesamt 1. Ebene (Anlage 1a)	Seite 19
Ergebnishaushalt Bereichsbudget 1. und 2. Ebene (Anlage 1a)	Seite 23
Finanzierungshaushalt Gesamt 1. Ebene (Anlage 1b)	Seite 27
Finanzierungshaushalt Bereichsbudget 1. und 2. Ebene (Anlage 1b)	Seite 31
Ergebnis- und Finanzierungsvoranschlag Detailnachweis	Seite 37
Haushaltspotential (aufbauend auf der Ergebnisrechnung)	Seite 53
Dienstpostenplan	Seite 59
Personaldaten iSd ÖStp (Anlage 4)	Seite 63
Querschnitt (Anlage 5b)	Seite 69
Nachweis der Investitionstätigkeit	Seite 73
Nachweis über Transferzahlungen (Anlage 6a)	Seite 89
Nachweis über Haushaltsrücklagen und Zahlungsmittelreserven (Anlage 6b)	Seite 97
Einzelnachweis über Finanzschulden und Schuldendienst (Anlage 6c)	Seite 101
Nachweis über hausinterne Vergütungen (Anlage 6f)	Seite 109
Rückstellungsspiegel (Anlage 6q)	Seite 113
GAV-Nachweis Vermögen mit abgeänderter Nutzungsdauer	Seite 117
MFP – Ergebnishaushalt Gesamt 1. und 2. Ebene	Seite 123
MFP – Finanzierungshaushalt Gesamt 1. und 2. Ebene	Seite 127
MFP - Haushaltspotential (aufbauend auf der Ergebnisrechnung)	Seite 133
MFP – Schuldenentwicklung	Seite 151
MFP – Haftungen der Verbandsgemeinden	Seite 155
MFP – voraussichtliche Gemeindebeiträge	Seite 159
Aufgliederung der Gemeindebeiträge	Seite 163
Gemeindebeiträge	Seite 167

Gemeindeabwasserverband Krems an der Donau

Sitz: Krems/Donau, An der Schütt 50, 3502 Krems-Lerchenfeld · Tel. (027 32) 85 339-0 · Fax (027 32) 85 339-30
E-Mail: office@gav-krems.at Homepage: www.gav-krems.at UID: ATU16262103

Krems/D., 06.11.2024

VERSTÄNDIGUNG

Die Mitglieder der Verbandsversammlung des GAV Krems an der Donau werden zu der am

Donnerstag, den 14. November 2024, um 16.45 Uhr

stattfindenden Sitzung höflich eingeladen.

Ort: Betriebsgebäude des GAV (Kläranlage) – Sitzungssaal

TAGESORDNUNG:

- 1.) Genehmigung des Sitzungsprotokolls der Sitzung der Verbandsversammlung vom 12.03.2024
- 2.) Kenntnisnahme des Protokolls der 126. Sitzung des Prüfungsausschusses
- 3/ ✓ Beschluss des Voranschlages für das Haushaltsjahr 2025
- 4.) Berichte

Gemeindeabwasserverband Krems
a.d. Donau; Sitz: Krems a.d.D.
Der Verbandsobmann:



Anton Pfeifer
GR Anton Pfeifer

Ergeht an:

per E-Mail:

Herrn Bürgermeister der Stadt	Krems an der Donau, 3500
Herrn Bürgermeister der Stadtgemeinde	Dürnstein, 3601
Herrn Bürgermeister der Gemeinde	Rohrendorf, 3495
Herrn Bürgermeister der Gemeinde	Gedersdorf, 3494
Herrn GfGR Erich Goppner für die Mgde.	Weißkirchen, 3610
Herrn Bürgermeister der Marktgemeinde	Spitz an der Donau, 3620
Frau Bürgermeister der Marktgemeinde	Mühldorf, 3622
Herrn Bürgermeister der Marktgemeinde	Senftenberg, 3541
Herrn GR Anton Pfeifer für die Mgde.	Grafenegg, 3492
Herrn Bürgermeister der Marktgemeinde	Hohenwarth-Mühlbach, 3472
Herrn Bürgermeister der Marktgemeinde	Straß im Straßertale, 3491
Herrn Bürgermeister der Marktgemeinde	Paudorf, 3508
Frau Bürgermeister der Marktgemeinde	Furth bei Göttweig, 3511
Herrn Bürgermeister der Stadtgemeinde	Mautern an der Donau, 3512
Herrn Bürgermeister der Marktgemeinde	Rossatz-Arnsdorf, 3602
Herrn Bürgermeister der Gemeinde	Bergern im Dunkelsteinerwald, 3512
Frau Bürgermeister der Stadtgemeinde	Gföhl, 3542
Herrn Bürgermeister der Marktgemeinde	Stratzing, 3552

Weiters an:

- Herrn Vorsitzenden des Prüfungsausschusses 2. VbGm. DI Dr. Florian Kamleitner

Anmerkung:

Die Herren/Frauen Bürgermeister/Innen können sich im Sinne der NÖ. Gemeindeordnung vertreten lassen (Vizebürgermeister oder bevollmächtigtes Mitglied des Gemeindevorstandes). Demzufolge kann eine Nichtvertretung einer Gemeinde in der Sitzung nicht entschuldigt werden. Zutreffendenfalls wird bei den zu fassenden Beschlüssen das Einverständnis angenommen.

Gerald Jaklitsch

Von: Gerald Jaklitsch
Gesendet: Mittwoch, 6. November 2024 07:38
An: Bgm. Beatrix Handl ; Bgm. Dr. Andreas Nunzer; Bgm. Dr. Markus Klamminger; Bgm. Ing. Gerhard Tastl ; Bgm. Ing. Stefan Löffler; Bgm. Josef Schmid ; Bgm. Josef Wildam BA; Bgm. Mag. Gudrun Berger ; Bgm. Mag. Martin Gudenus ; Bgm. Martin Leuthner ; Bgm. Martin Rennhofer ; GfGR Erich Geppner; Bgm. Heinrich Brustbauer; Bgm. Johann Riesenhuber; Bgm. Ludmilla Etzenberger ; Bgm. Mag. Peter Molnar; Bgm. wHR Mag. Roman Janacek; GR Anton Pfeifer
Cc: 2. Vbgm. DI Dr. Florian Kamleitner
Betreff: Einladung zur Versammlungssitzung am 14.11.2024, 16.45 Uhr
Anlagen: Einladung Versammlung 14.11.2024.pdf

Sehr geehrte Mitglieder der Verbandsversammlung!

In der Beilage übermittle ich Ihnen die Einladung für die kommende Sitzung der Verbandsversammlung des GAV Krems am **Donnerstag, 14. November 2024 um 16.45 Uhr.**

Mit freundlichen Grüßen
Gerald Jaklitsch

Gerald Jaklitsch
Bereichsleiter Finanzen



Gemeindeabwasserverband Krems an der Donau
An der Schütt 50 | A - 3502 Krems - Lerchenfeld
Telefon: +43 2732 / 85339 - 18 | Fax: +43 2732 / 855339 - 30
Mobil: +43 676 3304008 | Mail: jaklitsch@gav-krems.at
Webseite: <http://www.gav-krems.at>

Gemeindeabwasserverband Krems an der Donau

Sitz: Krems/Donau, An der Schütt 50, 3502 Krems-Lerchenfeld · Tel. (027 32) 85 339-0 · Fax (027 32) 85 339-30

Versammlung - 161

SITZUNGSPROTOKOLL

über die 161. Sitzung der Verbandsversammlung des Gemeindeabwasserverbandes Krems an der Donau am **14.11.2024** im Sitzungssaal des Betriebsgebäudes des GAV Krems.

Beginn: 16.45 Uhr

Ende: 17.23 Uhr

Anwesend:

Stadt Krems an der Donau:	1. Vbgm. Eva Hollerer
Stadtgemeinde Dürnstein:	Bgm. Johann Riesenhuber
Gemeinde Rohrendorf:	-
Gemeinde Gedersdorf:	Bgm. Ing. Stefan Löffler
Marktgemeinde Weißenkirchen:	GfGR Erich Geppner (entsandt)
Marktgemeinde Spitz:	GR Johann Schneeweis (bevollm.)
Marktgemeinde Mühldorf:	-
Marktgemeinde Senftenberg:	-
Marktgemeinde Grafenegg:	GR Anton Pfeifer (entsandt)
Marktgemeinde Straß im Straßertale:	Bgm. Martin Leuthner
Marktgemeinde Hohenwarth-Mühlbach:	Bgm. Mag. Martin Gudenus
Marktgemeinde Paudorf:	Bgm. Martin Rennhofer
Marktgemeinde Furth bei Göttweig:	Bgm. Mag. Gudrun Berger
Stadtgemeinde Mautern an der Donau:	Bgm. Heinrich Brustbauer
Marktgemeinde Rossatz-Arnsdorf:	Bgm. Josef Wildam, BA
Gemeinde Bergern im DKSTW:	Bgm. wHR Mag. Roman Janacek
Stadtgemeinde Gföhl:	Bgm. Ludmilla Etzenberger
Marktgemeinde Stratzing:	-

Außerdem anwesend:

Für die Geschäftsführung des GAV: DI Stefan Tiefenbacher
Gerald Jaklitsch

Vorsitzender des Prüfungsausschusses: -

Nicht vertreten:

Gemeinde Rohrendorf, Marktgemeinde Mühldorf,
Marktgemeinde Senftenberg, Marktgemeinde
Stratzing

Vorsitz:

Verbandsobmann GR Anton Pfeifer

Die Sitzung war öffentlich, die Sitzung war beschlussfähig.

TAGESORDNUNG:

- 1.) Genehmigung des Sitzungsprotokolls der Sitzung der Verbandsversammlung vom 12.03.2024
- 2.) Kenntnisnahme des Protokolls der 126. Sitzung des Prüfungsausschusses
- 3.) Beschluss des Voranschlages für das Haushaltsjahr 2025
- 4.) Berichte

Der Vorsitzende Verbandsobmann GR Anton Pfeifer begrüßt die anwesenden Mandatäre, stellt die ordnungsgemäße Einberufung zur Sitzung gem. § 45 der NÖ Gemeindeordnung 1973 sowie die Beschlussfähigkeit fest.

TAGESORDNUNGSPUNKT NR.: 3)
Beschluss des Voranschlages für das Haushaltsjahr 2025

A N T R A G
des Verbandsvorstandes

an die Verbandsversammlung des Gemeindeabwasserverbandes Krems an der Donau

Sachverhalt:

Der Entwurf des Voranschlages für das Jahr 2025 inklusive des „Mittelfristigen Finanzplanes“ (MFP) mit Datum vom 28.10.2024 wurde den Mitgliedern der Verbandsversammlung zeitgerecht per E-Mail zugestellt. Daher wird vorausgesetzt, dass die Anwesenden über den Inhalt des Voranschlages für das Haushaltsjahr 2025 inklusive des MFP grundsätzlich informiert sind. Die wesentlichen Punkte und maßgebenden Zahlen werden aber nochmals mittels Power-Point-Präsentation vom Geschäftsführer zusammengefasst.

Der Vorsitzende beantragt folgenden Verbandsversammlungs-

B E S C H L U S S:

„Die Verbandsversammlung des GAV Krems an der Donau beschließt, den vorliegenden Voranschlag für das Haushaltsjahr 2025 mit Datum vom 13.11.2024 mit all den erforderlichen Erläuterungen, Anlagen und Beilagen, den Mittelfristigen Finanzplan bis 2029 und den daraus resultierenden Gemeindebeiträgen für 2025 zu genehmigen (Beilage B).

Der Verbandsobmann wird ermächtigt zur Erfüllung der Verpflichtungen notwendige Überschreitungen von Voranschlagsansätzen an einzelnen Haushaltskonten durchzuführen, sowie über- und / oder außerplanmäßige Aufwendungen und Erträge bzw. Auszahlungen und Einzahlungen zu tätigen.

Sofern nicht andere formale Gründe maßgebend sind, ist bei einer zu erwartenden Überschreitung der in diesem Voranschlag festgesetzten Gemeindebeiträge in Höhe von € 9.385.000 von mehr als 10 % ein Nachtragsvoranschlag zu erstellen.

Die Toleranzgrenze für Abweichungen und Überschreitungen von einzelnen Haushaltsstellen wird mit einem Prozentsatz von 35 % der jeweiligen Voranschlagssumme bzw. mit einem Mindestbetrag von € 50.000 festgesetzt.

Die Zuordnung der Aufwendungen und Erträge bzw. der Auszahlungen und Einzahlungen der sogenannten „nicht zuordnungsfähigen Konten“ erfolgt entsprechend der von der Verbandsversammlung beschlossenen Behandlung der buchhalterischen Sonderfälle gemäß Tagesordnungspunkt 5 vom 08.11.2022.“

. / .

Abstimmungsergebnis: Antrag einstimmig angenommen (offene Abstimmung)

Geschäftsführer-Bericht

GESCHÄFTSFÜHRER-BERICHT ZUM VORANSCHLAG 2025

1. Gemeindebeiträge:

Nachdem sich die Gemeindebeiträge im Jahr 2024 gegenüber 2023 um ca. 8,5 % erhöht haben, verringern sich diese für 2025 gegenüber 2024 um ca. 7,46 %! Sie liegen damit um € 9.000 über dem mittelfristigen Finanzplan vom VA 2024.

Die Gesamt-Beiträge der Verbandsgemeinden belaufen sich auf € 9.385.000. Davon entfallen auf die GAV-Anlagen € 8.489.000 und auf die Ortskanalanlagen € 896.000. Die Berechnung dieser Summen erfolgt aus dem Finanzierungshaushalt sowie aus speziellen Teilen aus dem Ergebnishaushalt (Dotierungen bzw. Auflösungen von bestimmten Rücklagen).

2. Dienstposten:

Der Dienstpostenplan sieht unverändert 18 Mitarbeiter vor, davon 16 Vollbeschäftigte und 2 nicht Vollbeschäftigte. Der Personalaufwand beträgt € 1.472.000.

3. Wertgrenze:

Die Wertgrenze gemäß § 7 Abs. 2 der Satzung vom 01.01.2020, betreffend die Zuständigkeit des Verbandsobmannes beträgt pro Einzelfall max. € 250.000 (exkl. USt.).

4. Darlehen und Zinsen:

Für alle Bankdarlehen wurde für die Erstellung des Voranschlages und des mittelfristigen Finanzplanes mit einem Zinssatz inkl. Aufschlag zwischen 0,512 % (Fixzinssatz) und max. 4,3 % (variabler Zinssatz) gerechnet. Die Aufschläge auf den 3- bzw. 6-Monats-Euribor liegen derzeit zwischen 0,05 % und 0,75 %.

- Darlehensaufnahmen: ca. € 2,53 Mio.
- Darlehenstilgungen: ca. € 3,60 Mio.
- Zinsen: ca. € 1,79 Mio.

5. Rücklagen mit Zahlungsmittelreserven:

Alle unsere Rücklagen mit ZMR werden mit € 140.000 weiter aufgebaut, im Gegenzug werden aber auch € 759.000 für unsere Vorhaben verwendet.

Auflösung und Verwendung für investive und sonstige Vorhaben 2025 (inkl. Ausgleich von Rückständen):

- zweckgeb. RL für Kläranlage: € 176.000 für das „Leitungsinformationssystem, BA 39“
- zweckgeb. RL für Gesamtsammler: € 318.000 für den „Bauabschnitt 35“
 - € 50.000 für den „BA 44“
 - € 150.000 für den „BA 49“
 - € 25.000 für den „BA 50“
- allgemeine RL für Kläranlage: -
- allgemeine RL für Gesamtsammler: € 40.000 für Verteiler im PW Diendorf

Die Dotierungen bei den Tilgungsträgern (das sind ebenfalls zweckgebundene Rücklagen mit ZMR) für die endfälligen Darlehen betragen € 207.000. Es werden noch zwei Tilgungsträger für die Rest-Rückzahlung von zwei endfälligen Darlehen mit ca. € 185.000 zum Jahresbeginn 2025 aufgelöst. Die Rücklage „DOKW-Ablöse Veranlagung“ läuft im November 2025 aus und wird wieder komplett neu veranlagt (ca. € 2,2 Mio.)

6. Überblick über den Gesamt-Ergebnisvoranschlag:

Die Summen (SU) und Salden (SA) des Ergebnisvoranschlages ergeben folgendes Bild:

Ergebnishaushalt Gesamt 1. Ebene - interne Vergütungen enthalten				
MVAG	Mittelverwendungs- und Aufbringungsgruppen (1. Ebene)	VA 2025	VA 2024	RA 2023
SU21	Summe Erträge	10.972.600	11.610.700	10.818.196,91
SU22	Summe Aufwendungen	10.934.000	10.826.900	9.400.965,98
SA0	Saldo (0) Nettoergebnis (21 - 22)	38.600	783.800	1.417.230,93
SA01	Summe Haushaltsrücklagen	597.000	3.897.300	-220.031,08
SA00	Nettoergebnis nach Zuweisungen und Entnahmen von Haushaltsrücklagen (Saldo 0 +/- SU23)	635.600	4.681.100	1.197.199,85

Der Ergebnisvoranschlag weist sowohl ein positives Nettoergebnis aus Saldo 0 (€ 38.600) als auch ein positives Nettoergebnis nach Zuweisungen und Entnahmen von Haushaltsrücklagen aus Saldo 00 (€ 635.600) zur Finanzierung für investive Vorhaben und zur Rückzahlung der endfälligen Darlehen aus den Tilgungsträgern auf.

7. Überblick über den Gesamt-Finanzierungsvoranschlag:

Die Summen (SU) und Salden (SA) des Finanzierungsvoranschlages ergeben folgendes Bild:

Finanzierungshaushalt Gesamt 1. Ebene - interne Vergütungen enthalten				
MVAG	Mittelverwendungs- und Aufbringungsgruppen (1. Ebene)	VA 2025	VA 2024	RA 2023
SU31	Summe Einzahlungen operative Gebarung	10.255.800	10.781.400	9.840.135,32
SU32	Summe Auszahlungen operative Gebarung	6.138.100	6.443.600	5.297.978,12
SA1	Saldo (1) Geldfluss aus der operativen Gebarung (31 - 32)	4.117.700	4.337.800	4.542.157,20
SU33	Summe Einzahlungen investive Gebarung	765.300	1.014.100	1.281.304,28
SU34	Summe Auszahlungen investive Gebarung	3.777.000	5.381.300	5.648.594,77
SA2	Saldo (2) Geldfluss aus der investiven Gebarung (33 - 34)	-3.011.700	-4.367.200	-4.367.290,49
SA3	Saldo (3) Nettofinanzierungssaldo (Saldo 1 + Saldo 2)	1.106.000	-29.400	174.866,71
SU35	Summe Einzahlungen aus Finanzierungstätigkeit	2.525.000	1.875.000	4.078.000,00
SU36	Summe Auszahlungen aus Finanzierungstätigkeit	3.597.500	6.806.900	2.945.023,00
SA4	Saldo (4) Geldfluss aus der Finanzierungstätigkeit (35 - 36)	-1.072.500	-4.931.900	1.132.977,00
SA5	Saldo (5) Geldfluss aus der voranschlagswirksamen Gebarung (Saldo 3 + Saldo 4)	33.500	-4.961.300	1.307.843,71
<u>Ergänzung:</u>				
	<i>Entnahmen von Rücklagen</i>	944.000	4.447.300	230.553,19
	tatsächliches Liquiditätsergebnis (positiver bzw. negativer Geldfluss)	977.500	-514.000	1.538.396,90

Der Finanzierungsvoranschlag ist gekennzeichnet durch einen positiven Geldfluss aus der operativen Gebarung (Saldo 1: ca. € 4,12 Mio.), welcher für die Bedeckung der laufenden Darlehenstilgungen (ca. € 3,60 Mio.) und für die geplanten Investitionen verwendet wird.

Weiters sind Investitionsvorhaben (SU34) von ca. € 3,78 Mio. geplant, die unter Berücksichtigung der geplanten Finanzierung im Finanzierungsvoranschlag zu einem positiven Saldo 5 von € 33.500 führen.

*Diesem positiven Saldo 5 (Geldfluss aus der voranschlagswirksamen Gebarung) sind die bereits erwähnten Entnahmen von Rücklagen über € 944.000 hinzuzurechnen (siehe auch Punkt „5. Rücklagen mit ZMR“). **Daraus ergibt sich ein positiver Geldfluss aus der voranschlagswirksamen Gebarung von € 977.500.***

8. Überblick über die investiven Vorhaben und ihre Finanzierung:

➤ Vorhaben Kläranlage:

- Leitungsinformationssystem LIS 2. Teil, BA 39: Kosten von € 0
(Gesamtkosten ca. € 0,6 Mio.; Fertigstellung voraussichtlich 2. HJ 2024)
Ausfinanzierung 2025: durch zweckgebundene RL mit ZMR und NÖ. WWF

➤ Vorhaben Gesamtsammler:

- Projekt „BA 35, 36, 41 und 43“
 - Sanierung PW KM, BA 35: Kosten von € 0,5 Mio.
Gesamtkosten ca. € 15,4 Mio.; Fertigstellung voraussichtlich 1. HJ 2025
Finanzierung 2025: durch zweckgebundene RL mit ZMR und NÖ. WWF
 - Erweiterung PW Zellerplatz, BA 41: Kosten von € 0
Gesamtkosten ca. € 4,0 Mio.; Fertigstellung voraussichtlich 2. HJ 2028
Finanzierung 2025: -

- Projekt „BA 37 – SA Wachau, Sanierung Dürnstein bis Weißenkirchen“

Kosten von € 100.000

Gesamtkosten ca. € 1,5 Mio.; Fertigstellung voraussichtlich 2. HJ 2025

Finanzierung 2025: durch Bankdarlehen

- Projekt „BA 40 – Sanierung PW Rothenhof“

Kosten von € 0

Gesamtkosten ca. € 1,6 Mio.; Fertigstellung voraussichtlich 2. HJ 2027

Finanzierung 2025: -

- Projekt „BA 44 – Sanierung PW Spitz“

Kosten von € 600.000

Gesamtkosten ca. € 1,6 Mio.; Fertigstellung voraussichtlich 2. HJ 2026

Finanzierung 2025: durch Bankdarlehen und zweckgebundene RL mit ZMR

- Projekt „BA 45 – Sanierung Kanal Walkersdorf – PW Etsdorf“

Kosten von € 0

Gesamtkosten ca. € 0,7 Mio.; Fertigstellung voraussichtlich 2. HJ 2028

Finanzierung 2025: -

- Projekt „BA 47 – Sanierung Brückenleitungen“

Kosten von € 0

Gesamtkosten ca. € 5,0 Mio.; Fertigstellung voraussichtlich 2. HJ 2030

Finanzierung 2025: -

- Projekt „BA 49 – Kremstal, Sanierung Rehberg Kreuzung Grabnerbrücke“

Kosten von € 150.000

Gesamtkosten ca. € 0,25 Mio.; Fertigstellung voraussichtlich 2. HJ 2026

Finanzierung 2025: durch zweckgebundene RL mit ZMR

- Projekt „BA 50 – SA Ost, Anpass. PW Grunddorf – Entfall PW Theiß“

Kosten von € 1.500.000

Gesamtkosten ca. € 2,0 Mio.; Fertigstellung voraussichtlich 2. HJ 2025

Finanzierung 2025: durch Bankdarlehen und zweckgebundene RL mit ZMR

➤ Sonstige Investitionen der operativen Gebarung:

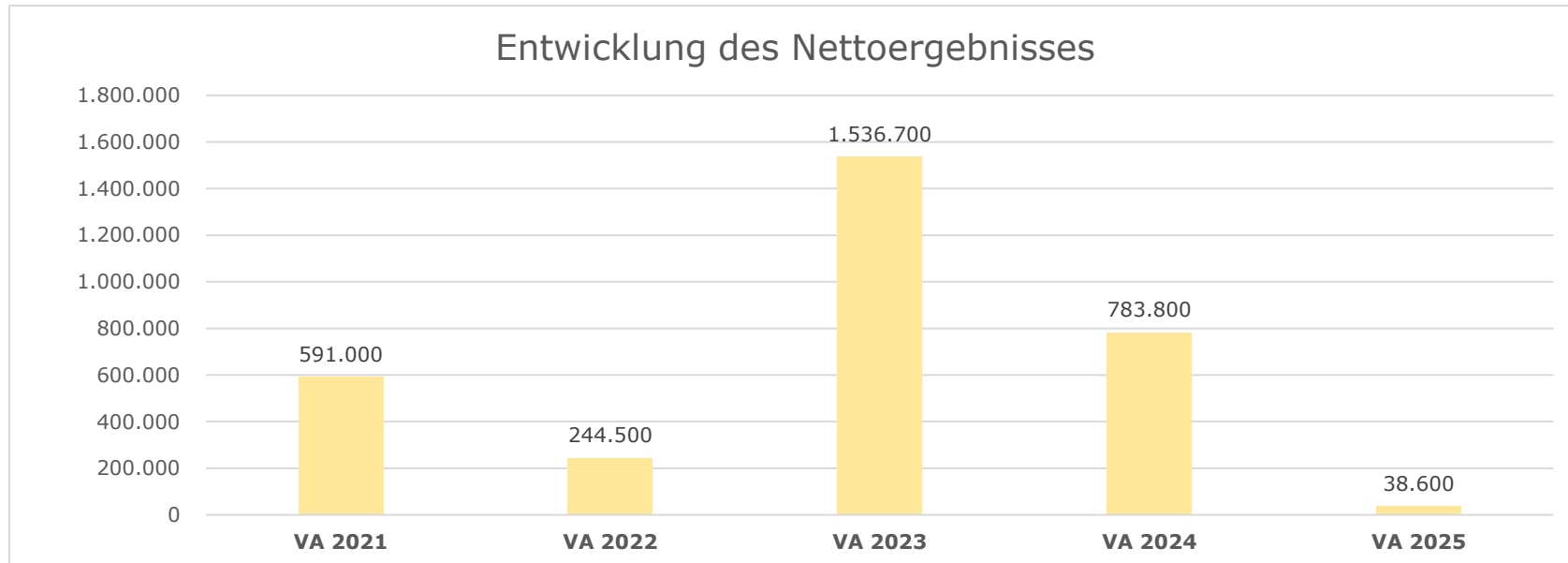
Kosten von ca. € 0,91 Mio. für diverse Anschaffungen und Erneuerungen von technischen Geräten und Maschinen, wie zum Beispiel: Lüftertausch in den Belebungsbecken mit ca. € 50.000, neue Speicherprogrammierbare Steuerungen (SPS) mit ca. € 100.000, ein neuer Kastenwagen für den Bereitschaftsdienst mit ca. € 40.000, Erneuerung der Kanaltrasse Etsdorf mit ca. € 80.000, Erneuerung Verteiler im PW Diendorf mit ca. € 55.000, Erneuerung Verteiler PW Zemling mit ca. € 40.000.

Finanzierung 2025: durch Gemeindebeiträge und allgemeine RL mit ZMR

Geschäftsführer DI Stefan Tiefenbacher

Vorbericht lt. NÖ GHVO

VORBERICHT zum Voranschlag 2025 gemäß § 3 der NÖ Gemeindehaushaltsverordnung (NÖ GHVO)

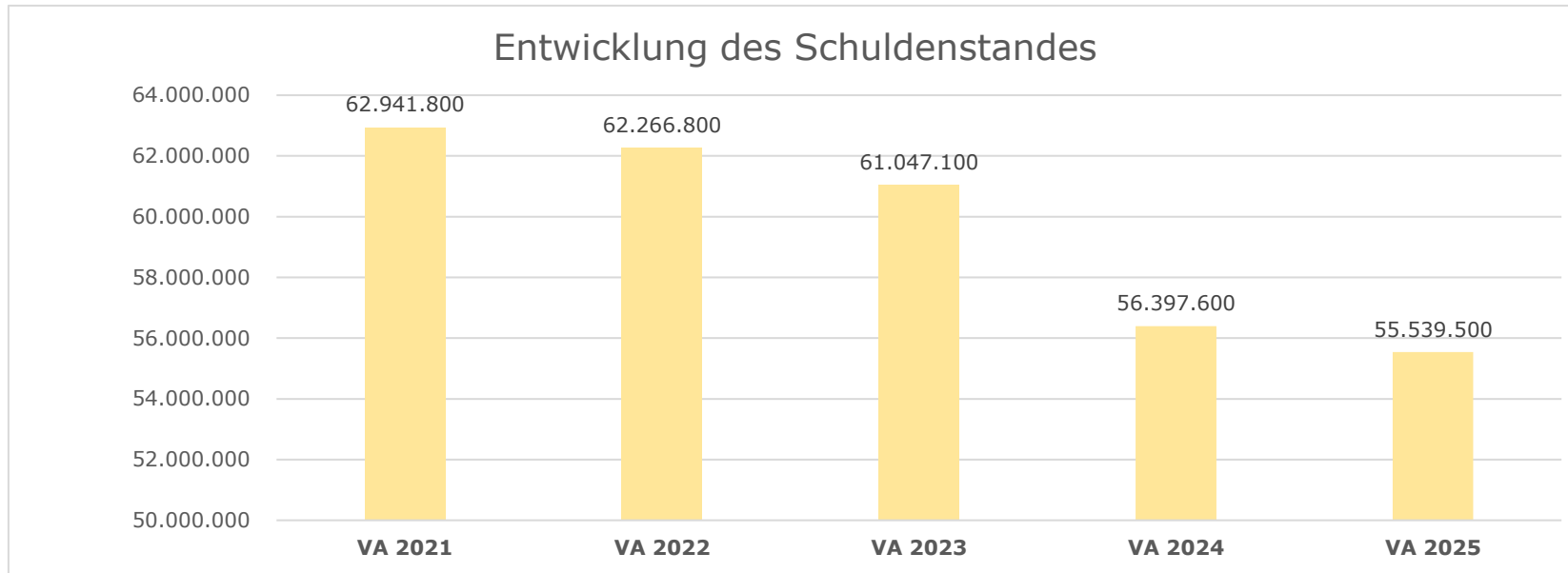


Beim Nettoergebnis handelt es sich um das Ergebnis des Ergebnisvoranschlages und ist seit dem Haushaltsjahr 2020 auszuweisen.

Ein positives Nettoergebnis bedeutet, dass die Erträge voraussichtlich ausreichend sein werden, die Aufwendungen für die kommunalen Leistungen (inkl. Werteverzehrs des Anlagevermögens in Form der Abschreibungen) abzudecken.

Ein negatives Nettoergebnis heißt, dass dies nicht zur Gänze (in der Höhe des negativen Wertes) möglich ist. Der GAV Krems hat wieder ein positives Nettoergebnis.

VORBERICHT zum Voranschlag 2025 gemäß § 3 der NÖ Gemeindehaushaltsverordnung (NÖ GHVO)

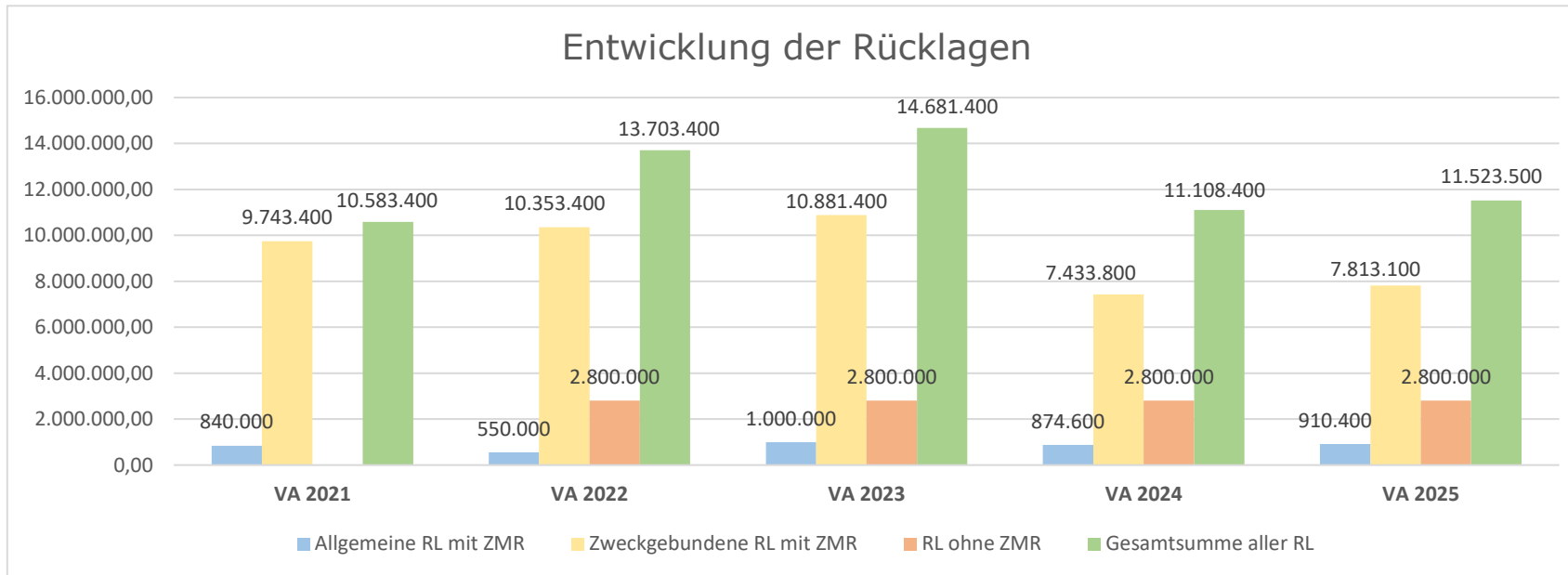


Die Entwicklung des Schuldenstandes zeigt auf, inwieweit der Schuldenstand über die Jahre erhöht oder reduziert wird.

Im Jahr 2025 werden € 2,525 Mio. an Darlehen für die Bauvorhaben BA 37, 44 und 50 benötigt. Zwei endfällige Darlehen (Restzahlung) für die Bauvorhaben 11 und 15 werden komplett getilgt.

Zum VA 2024 verringert sich der Gesamt-Darlehensstand um ca. € 0,86 Mio.

VORBERICHT zum Voranschlag 2025 gemäß § 3 der NÖ Gemeindehaushaltsverordnung (NÖ GHVO)

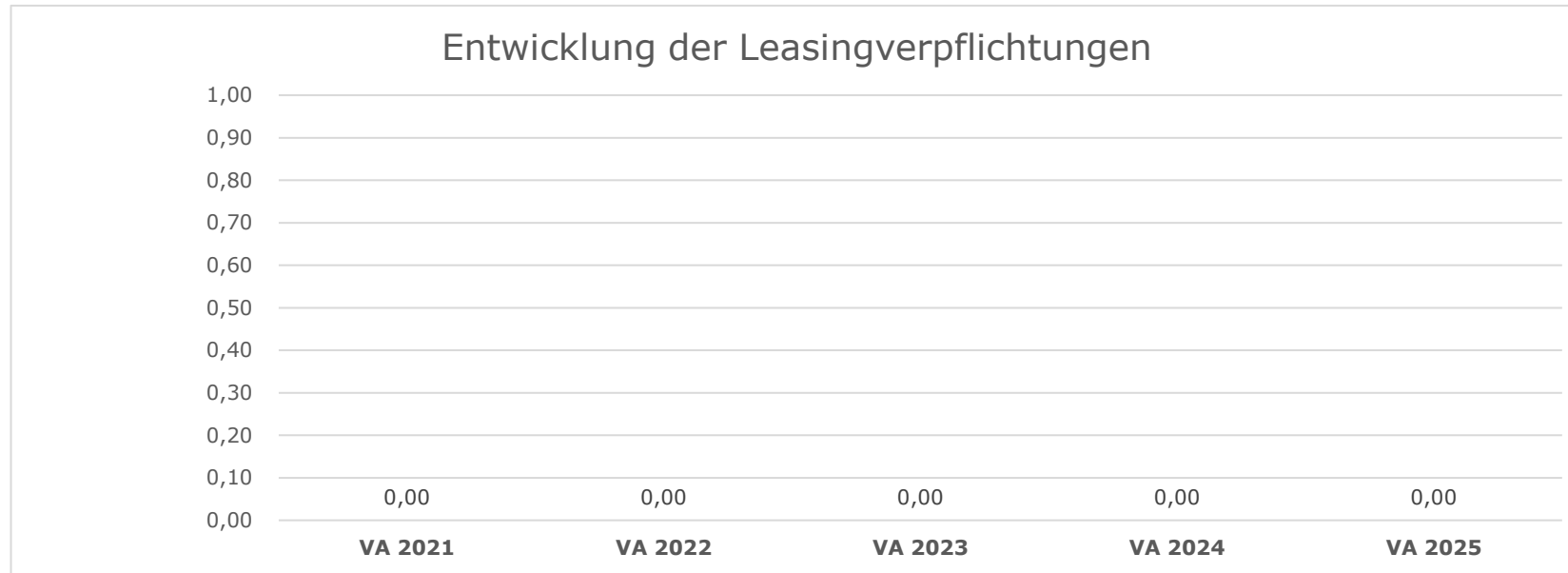


Die Entwicklung der Rücklagen zeigt an, inwieweit Rücklagen vorhanden sind und ob sie auf- bzw. abgebaut werden.

Im Jahr 2025 werden Rücklagen mit ZMR (inkl. Aufbau der Tilgungsträger) um € 347.000 aufgebaut und gleichzeitig € 944.000 für die Rückzahlung von zwei endfälligen Darlehen über Tilgungsträger (Restbetrag) und zur Finanzierung unserer Projekte verwendet.

Zum VA 2024 erhöhen sich die Gesamt-Rücklagen um ca. € 0,42 Mio.

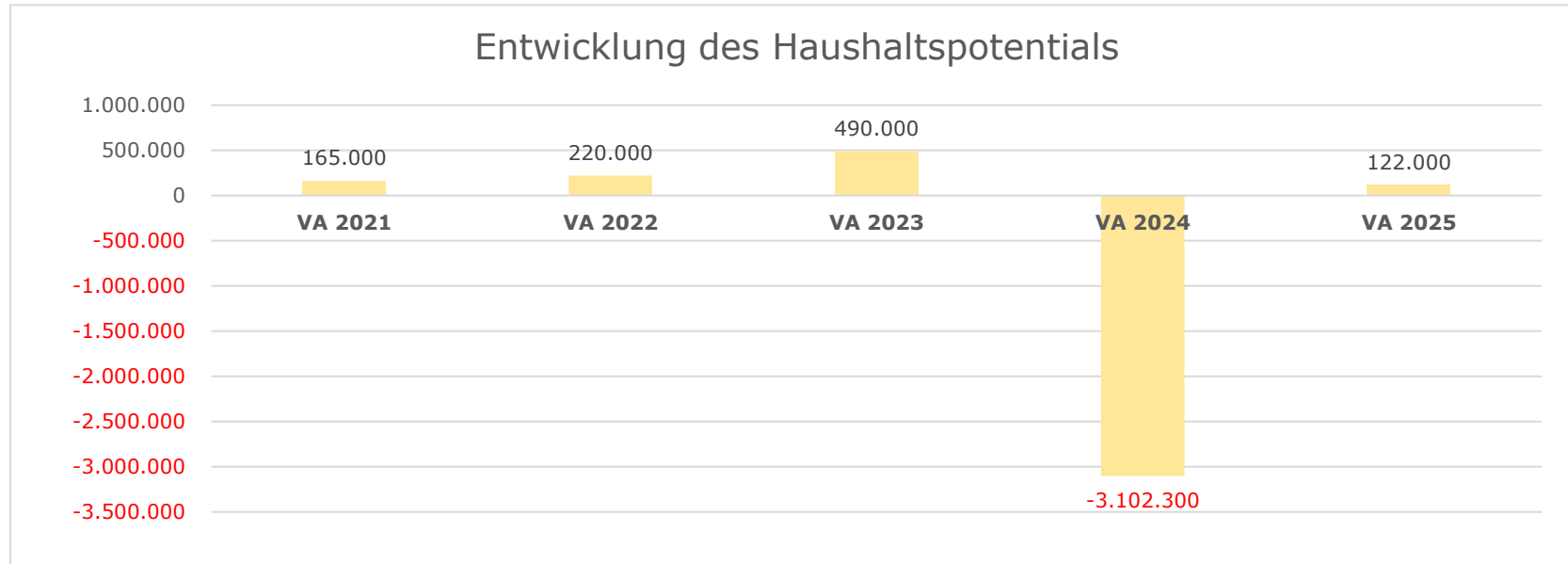
VORBERICHT zum Voranschlag 2025 gemäß § 3 der NÖ Gemeindehaushaltsverordnung (NÖ GHVO)



Bei Leasingverpflichtungen handelt es sich nicht um Finanzschulden (z.B. Darlehen), sondern um Verwaltungsschulden. Die Leasingverpflichtungen sind mit Beginn des Jahres 2020 in einer eigenen Anlage gem. VRV 2015 festzuhalten.

Beim GAV Krems gibt es bisher noch keine Leasingverpflichtungen.

VORBERICHT zum Voranschlag 2025 gemäß § 3 der NÖ Gemeindehaushaltsverordnung (NÖ GHVO)



Das Haushaltspotential hat seine Grundlage im § 67 Z. 11 der NÖ. Gemeindeordnung und ist seit dem VA 2020 auszuweisen.

Das Haushaltspotential ist die Differenz der wiederkehrenden Mittelaufbringungen abzüglich der wiederkehrenden Mittelverwendungen unter Berücksichtigung der entsprechenden Forderungen und Verbindlichkeiten und liegt im Jahr 2025 bei € 122.000.

Ergebnishaushalt Gesamt 1. Ebene (Anlage 1a)
- interne Vergütungen enthalten

MVAG	Mittelverwendungs- und -aufbringungsgruppen (1. Ebene)	VA 2025	VA 2024	RA 2023
211	Erträge aus der operativen Verwaltungstätigkeit	9.650.000,00	10.472.900,00	9.372.096,20
212	Erträge aus Transfers	990.600,00	1.118.800,00	1.185.895,97
213	Finanzerträge	332.000,00	19.000,00	260.204,74
21	Summe Erträge	10.972.600,00	11.610.700,00	10.818.196,91
221	Personalaufwand	1.521.000,00	1.568.400,00	1.325.726,10
222	Sachaufwand	7.512.300,00	7.047.800,00	6.235.743,79
223	Transferaufwand	112.000,00	99.000,00	97.518,84
224	Finanzaufwand	1.788.700,00	2.111.700,00	1.741.977,25
22	Summe Aufwendungen	10.934.000,00	10.826.900,00	9.400.965,98
SA0	Saldo (0) Nettoergebnis (21 - 22)	38.600,00	783.800,00	1.417.230,93
230	Entnahmen von Haushaltsrücklagen	3.150.000,00	4.447.300,00	2.668.658,91
240	Zuweisungen an Haushaltsrücklagen	2.553.000,00	550.000,00	2.888.689,99
SA01	Saldo (01) Haushaltsrücklagen (230 - 240)	597.000,00	3.897.300,00	-220.031,08
SA00	Saldo (00) Nettoergebnis nach Haushaltsrücklagen (Saldo 0 + Saldo 01)	635.600,00	4.681.100,00	1.197.199,85

Ergebnishaushalt Bereichsbudget 1. und 2. Ebene (Anlage 1a)

Dienstleistungen (Gruppe 8)

MVAG	Mittelverwendungs- und -aufbringungsgruppen (1. und 2. Ebene)	VA 2025	VA 2024	RA 2023
211	Erträge aus der operativen Verwaltungstätigkeit	9.650.000,00	10.472.900,00	9.372.096,20
2111	Erträge aus eigenen Abgaben	0,00	0,00	0,00
2112	Erträge aus Ertragsanteilen	0,00	0,00	0,00
2113	Erträge aus Gebühren	0,00	0,00	0,00
2114	Erträge aus Leistungen	9.405.000,00	10.164.000,00	8.836.428,80
2115	Erträge aus Besitz und wirtschaftlicher Tätigkeit	20.000,00	19.000,00	18.324,13
2116	Erträge aus Veräußerung und sonstige Erträge	225.000,00	220.000,00	323.753,08
2117	Nicht finanzierungswirksame operative Erträge	0,00	69.900,00	193.590,19
212	Erträge aus Transfers	990.600,00	1.118.800,00	1.185.895,97
2121	Transferertrag von Trägern des öffentlichen Rechts	276.800,00	358.400,00	433.405,53
2122	Transferertrag von Beteiligungen	0,00	0,00	0,00
2123	Transferertrag von Unternehmen (mit Finanzunternehmen)	0,00	0,00	0,00
2124	Transferertrag von Haushalten und Organisationen ohne Erwerbscharakter	5.000,00	4.000,00	3.218,16
2125	Transferertrag vom Ausland	0,00	0,00	0,00
2126	Investitions- und Tilgungszuschüsse zwischen Unternehmungen und Betrieben der Gebietskörperschaft und der Gebietskörperschaft	0,00	0,00	0,00
2127	Nicht finanzierungswirksamer Transferertrag	708.800,00	756.400,00	749.272,28
213	Finanzerträge	332.000,00	19.000,00	260.204,74
2131	Erträge aus Zinsen	32.000,00	19.000,00	260.204,74
2132	Erträge aus Zinsen aus derivativen Finanzinstrumenten mit und ohne Grundgeschäft	0,00	0,00	0,00
2133	Erträge aus Gewinnentnahmen von marktbestimmten Betrieben	0,00	0,00	0,00
2134	Sonstige Finanzerträge	0,00	0,00	0,00
2135	Erträge aus Dividenden/Gewinnausschüttungen	300.000,00	0,00	0,00
2136	Sonstige nicht finanzierungswirksame Finanzerträge	0,00	0,00	0,00
21	Summe Erträge	10.972.600,00	11.610.700,00	10.818.196,91
221	Personalaufwand	1.521.000,00	1.568.400,00	1.325.726,10
2211	Personalaufwand (Bezüge, Nebengebühren, Mehrleistungen)	1.171.000,00	1.181.000,00	1.057.034,88
2212	Gesetzlicher und freiwilliger Sozialaufwand	301.000,00	311.000,00	257.964,14
2213	Sonstiger Personalaufwand	0,00	0,00	0,00
2214	Nicht finanzierungswirksamer Personalaufwand	49.000,00	76.400,00	10.727,08
222	Sachaufwand	7.512.300,00	7.047.800,00	6.235.743,79
2221	Gebrauchs- und Verbrauchsgüter, Handelswaren	667.600,00	679.500,00	491.281,22
2222	Verwaltungs- und Betriebsaufwand	550.300,00	631.900,00	678.353,35

Dienstleistungen (Gruppe 8)

MVAG	Mittelverwendungs- und -aufbringungsgruppen (1. und 2. Ebene)	VA 2025	VA 2024	RA 2023
2223	Leasing- und Mietaufwand	20.000,00	18.000,00	16.744,87
2224	Instandhaltung	971.500,00	954.500,00	566.586,05
2225	Sonstiger Sachaufwand	556.000,00	457.000,00	449.165,82
2226	Nicht finanzierungswirksamer Sachaufwand	4.746.900,00	4.306.900,00	4.033.612,48
223	Transferaufwand	112.000,00	99.000,00	97.518,84
2231	Transferaufwand an Träger des öffentlichen Rechts	0,00	0,00	0,00
2232	Transferaufwand an Beteiligungen	0,00	0,00	0,00
2233	Transferaufwand an Unternehmen (mit Finanzunternehmen)	0,00	0,00	0,00
2234	Transferaufwand an Haushalte und Organisationen ohne Erwerbscharakter	112.000,00	99.000,00	97.518,84
2235	Transferaufwand an das Ausland	0,00	0,00	0,00
2236	Investitions- und Tilgungszuschüsse zwischen Unternehmungen und Betrieben der Gebietskörperschaft und der Gebietskörperschaft	0,00	0,00	0,00
2237	Nicht finanzierungswirksamer Transferaufwand	0,00	0,00	0,00
224	Finanzaufwand	1.788.700,00	2.111.700,00	1.741.977,25
2241	Aufwendungen für Zinsen	1.786.900,00	2.110.100,00	1.741.498,80
2242	Zinsen und sonstige Aufwendungen aus derivativen Finanzinstrumenten mit und ohne Grundgeschäft	0,00	0,00	0,00
2243	Gewinnentnahmen von Unternehmungen und marktbestimmten Betrieben der Gebietskörperschaft (innerhalb der Gebietskörperschaft)	0,00	0,00	0,00
2244	Sonstiger Finanzaufwand	1.800,00	1.600,00	478,45
2245	Nicht finanzierungswirksamer Finanzaufwand	0,00	0,00	0,00
22	Summe Aufwendungen	10.934.000,00	10.826.900,00	9.400.965,98
SA0	Saldo (0) Nettoergebnis (21 - 22)	38.600,00	783.800,00	1.417.230,93
230	Entnahmen von Haushaltsrücklagen	3.150.000,00	4.447.300,00	2.668.658,91
2301	Entnahmen von Haushaltsrücklagen	3.150.000,00	4.447.300,00	2.668.658,91
240	Zuweisungen an Haushaltsrücklagen	2.553.000,00	550.000,00	2.888.689,99
2401	Zuweisungen an Haushaltsrücklagen	2.553.000,00	550.000,00	2.888.689,99
SA01	Saldo (01) Haushaltsrücklagen (230 - 240)	597.000,00	3.897.300,00	-220.031,08
SA00	Saldo (00) Nettoergebnis nach Haushaltsrücklagen (Saldo 0 + Saldo 01)	635.600,00	4.681.100,00	1.197.199,85

Finanzierungshaushalt Gesamt 1. Ebene (Anlage 1b)
- interne Vergütungen enthalten

MVAG	Mittelverwendungs- und -aufbringungsgruppen (1. Ebene)	VA 2025	VA 2024	RA 2023
OPERATIVE GEBARUNG				
311	Einzahlungen aus operativer Verwaltungstätigkeit	9.642.000,00	10.400.000,00	9.143.306,89
312	Einzahlungen aus Transfers	281.800,00	362.400,00	436.623,69
313	Einzahlungen aus Finanzerträgen	332.000,00	19.000,00	260.204,74
31	Summe Einzahlungen operative Gebarung	10.255.800,00	10.781.400,00	9.840.135,32
321	Auszahlungen aus Personalaufwand	1.472.000,00	1.492.000,00	1.314.999,02
322	Auszahlungen aus Sachaufwand	2.765.400,00	2.740.900,00	2.143.483,01
323	Auszahlungen aus Transfers	112.000,00	99.000,00	97.518,84
324	Auszahlungen aus Finanzaufwand	1.788.700,00	2.111.700,00	1.741.977,25
32	Summe Auszahlungen operative Gebarung	6.138.100,00	6.443.600,00	5.297.978,12
SA1	Saldo (1) Geldfluss aus der operativen Gebarung (31 – 32)	4.117.700,00	4.337.800,00	4.542.157,20
INVESTIVE GEBARUNG				
331	Einzahlungen aus der Investitionstätigkeit	8.000,00	3.000,00	36.849,00
332	Einzahlungen aus der Rückzahlung von Darlehen sowie gewährten Vorschüssen	10.000,00	10.000,00	7.080,00
333	Einzahlungen aus Kapitaltransfers	747.300,00	1.001.100,00	1.237.375,28
33	Summe Einzahlungen investive Gebarung	765.300,00	1.014.100,00	1.281.304,28
341	Auszahlungen aus der Investitionstätigkeit	3.762.000,00	5.366.300,00	5.648.594,77
342	Auszahlungen aus der Gewährung von Darlehen sowie gewährten Vorschüssen	15.000,00	15.000,00	0,00
343	Auszahlungen aus Kapitaltransfers	0,00	0,00	0,00
34	Summe Auszahlungen investive Gebarung	3.777.000,00	5.381.300,00	5.648.594,77
SA2	Saldo (2) Geldfluss aus der investiven Gebarung (33 – 34)	-3.011.700,00	-4.367.200,00	-4.367.290,49
SA3	Saldo (3) Nettofinanzierungssaldo (Saldo 1 + Saldo 2)	1.106.000,00	-29.400,00	174.866,71

MVAG	Mittelverwendungs- und -aufbringungsgruppen (1. Ebene)	VA 2025	VA 2024	RA 2023
FINANZIERUNGSTÄTIGKEIT				
351	Einzahlungen aus der Aufnahme von Finanzschulden	2.525.000,00	1.875.000,00	4.078.000,00
353	Einzahlungen infolge eines Kapitaltausches bei derivativen Finanzinstrumenten mit Grundgeschäft	0,00	0,00	0,00
355	Einzahlungen aus dem Abgang von Finanzinstrumenten	0,00	0,00	0,00
35	Summe Einzahlungen aus der Finanzierungstätigkeit	2.525.000,00	1.875.000,00	4.078.000,00
361	Auszahlungen aus der Tilgung von Finanzschulden	3.597.500,00	6.806.900,00	2.945.023,00
363	Auszahlungen infolge eines Kapitaltausches bei derivativen Finanzinstrumenten mit Grundgeschäft	0,00	0,00	0,00
365	Auszahlungen für den Erwerb von Finanzinstrumenten	0,00	0,00	0,00
36	Summe Auszahlungen aus der Finanzierungstätigkeit	3.597.500,00	6.806.900,00	2.945.023,00
SA4	Saldo (4) Geldfluss aus der Finanzierungstätigkeit (35 – 36)	-1.072.500,00	-4.931.900,00	1.132.977,00
SA5	Saldo (5) Geldfluss aus der voranschlagswirksamen Gebarung (Saldo 3 + Saldo 4)	33.500,00	-4.961.300,00	1.307.843,71

Finanzierungshaushalt Bereichsbudget 1. und 2. Ebene
(Anlage 1b)

Dienstleistungen (Gruppe 8)

MVAG	Mittelverwendungs- und aufbringungsgruppen (1. und 2. Ebene)	VA 2025	VA 2024	RA 2023
311	Einzahlungen aus operativer Verwaltungstätigkeit	9.642.000,00	10.400.000,00	9.143.306,89
3111	Einzahlungen aus eigenen Abgaben	0,00	0,00	0,00
3112	Einzahlungen aus Ertragsanteilen	0,00	0,00	0,00
3113	Einzahlungen aus Gebühren	0,00	0,00	0,00
3114	Einzahlungen aus Leistungen	9.405.000,00	10.164.000,00	8.837.711,91
3115	Einzahlungen aus Besitz und wirtschaftlicher Tätigkeit	20.000,00	19.000,00	18.324,13
3116	Einzahlungen aus Veräußerung von geringwertigen Wirtschaftsgütern (GWG) und sonstige Einzahlungen	217.000,00	217.000,00	287.270,85
312	Einzahlungen aus Transfers	281.800,00	362.400,00	436.623,69
3121	Transferzahlungen von Trägern des öffentlichen Rechts	276.800,00	358.400,00	433.405,53
3122	Transferzahlungen von Beteiligungen	0,00	0,00	0,00
3123	Transferzahlungen von Unternehmen (inkl. Finanzunternehmen)	0,00	0,00	0,00
3124	Transferzahlungen von Haushalten und Organisationen ohne Erwerbscharakter	5.000,00	4.000,00	3.218,16
3125	Transferzahlungen vom Ausland	0,00	0,00	0,00
3126	Investitions- und Tilgungszuschüsse zwischen Unternehmungen und Betrieben der Gebietskörperschaft und der Gebietskörperschaft	0,00	0,00	0,00
313	Einzahlungen aus Finanzerträgen	332.000,00	19.000,00	260.204,74
3131	Einzahlungen aus Zinserträgen	32.000,00	19.000,00	260.204,74
3132	Einzahlungen aus Zinsen aus derivativen Finanzinstrumenten mit und ohne Grundgeschäft	0,00	0,00	0,00
3133	Einzahlungen aus Gewinnentnahmen von marktbestimmten Betrieben	0,00	0,00	0,00
3134	Sonstige Einzahlungen aus Finanzerträgen	0,00	0,00	0,00
3135	Einzahlungen aus Dividenden/Gewinnausschüttungen	300.000,00	0,00	0,00
31	Summe Einzahlungen operative Gebarung	10.255.800,00	10.781.400,00	9.840.135,32
321	Auszahlungen aus Personalaufwand	1.472.000,00	1.492.000,00	1.314.999,02
3211	Auszahlungen für Personalaufwand (Bezüge, Nebengebühren, und Mehrleistungsvergütungen)	1.171.000,00	1.181.000,00	1.057.034,88
3212	Auszahlungen für gesetzliche und freiwillige Sozialaufwendungen	301.000,00	311.000,00	257.964,14
3213	Auszahlungen aus sonstigem Personalaufwand	0,00	0,00	0,00
322	Auszahlungen aus Sachaufwand	2.765.400,00	2.740.900,00	2.143.483,01
3221	Auszahlungen für Gebrauchs- und Verbrauchsgüter, Handelswaren	667.600,00	679.500,00	449.107,56
3222	Auszahlungen für Verwaltungs- und Betriebsaufwand	550.300,00	631.900,00	661.535,64
3223	Auszahlungen für Leasing- und Mietaufwand	20.000,00	18.000,00	16.744,87
3224	Auszahlungen für Instandhaltung	971.500,00	954.500,00	567.955,45
3225	Sonstige Auszahlungen aus Sachaufwand	556.000,00	457.000,00	448.139,49
3226	Auszahlungen aus der Inanspruchnahme von Haftungen	0,00	0,00	0,00
323	Auszahlungen aus Transfers	112.000,00	99.000,00	97.518,84
3231	Transferzahlungen an Träger des öffentlichen Rechts	0,00	0,00	0,00

Dienstleistungen (Gruppe 8)

MVAG	Mittelverwendungs- und aufbringungsgruppen (1. und 2. Ebene)	VA 2025	VA 2024	RA 2023
3232	Transferzahlungen an Beteiligungen	0,00	0,00	0,00
3233	Transferzahlungen an Unternehmen (inkl. Finanzunternehmen)	0,00	0,00	0,00
3234	Transferzahlungen an Haushalte und Organisationen ohne Erwerbscharakter	112.000,00	99.000,00	97.518,84
3235	Transferzahlungen an das Ausland	0,00	0,00	0,00
3236	Investitions- und Tilgungszuschüsse zwischen Unternehmungen und Betrieben der Gebietskörperschaft und der Gebietskörperschaft	0,00	0,00	0,00
324	Auszahlungen aus Finanzaufwand	1.788.700,00	2.111.700,00	1.741.977,25
3241	Auszahlungen für Zinsen	1.786.900,00	2.110.100,00	1.741.498,80
3242	Auszahlungen für Zinsen aus derivativen Finanzinstrumenten mit und ohne Grundgeschäft	0,00	0,00	0,00
3243	Auszahlungen aus Gewinnentnahmen von marktbestimmten Betrieben	0,00	0,00	0,00
3244	Sonstige Auszahlungen aus Finanzaufwendungen	1.800,00	1.600,00	478,45
32	Summe Auszahlungen operative Gebarung	6.138.100,00	6.443.600,00	5.297.978,12
SA1	Saldo (1) Geldfluss aus der operativen Gebarung (31 – 32)	4.117.700,00	4.337.800,00	4.542.157,20
331	Einzahlungen aus der Investitionstätigkeit	8.000,00	3.000,00	36.849,00
3311	Einzahlungen aus der Veräußerung von immateriellem Vermögen	0,00	0,00	0,00
3312	Einzahlungen aus der Veräußerung von Grundstücken und Grundstückeinrichtungen	0,00	0,00	0,00
3313	Einzahlungen aus der Veräußerung von Gebäuden und Bauten	0,00	0,00	0,00
3314	Einzahlungen aus der Veräußerung von technischen Anlagen, Fahrzeugen und Maschinen	8.000,00	3.000,00	36.849,00
3315	Einzahlungen aus der Veräußerung von Amts-, Betriebs- und Geschäftsausstattung	0,00	0,00	0,00
3316	Einzahlungen aus der Veräußerung von Kulturgütern	0,00	0,00	0,00
3317	Einzahlungen aus der Veräußerung von Beteiligungen	0,00	0,00	0,00
3318	Einzahlungen aus der Veräußerung von kofinanzierten Schutzbauten	0,00	0,00	0,00
332	Einzahlungen aus der Rückzahlung von Darlehen sowie gewährten Vorschüssen	10.000,00	10.000,00	7.080,00
3321	Einzahlungen aus Darlehen an Träger des öffentlichen Rechts	0,00	0,00	0,00
3322	Einzahlungen aus Darlehen an Beteiligungen	0,00	0,00	0,00
3323	Einzahlungen aus Darlehen an Unternehmen und Haushalte	0,00	0,00	0,00
3325	Einzahlungen aus Vorschüssen und Anzahlungen	10.000,00	10.000,00	7.080,00
333	Einzahlungen aus Kapitaltransfers	747.300,00	1.001.100,00	1.237.375,28
3331	Kapitaltransferzahlungen von Trägern des öffentlichen Rechts	747.300,00	1.001.100,00	1.237.375,28
3332	Kapitaltransferzahlungen von Beteiligungen	0,00	0,00	0,00
3333	Kapitaltransferzahlungen von Unternehmen	0,00	0,00	0,00
3334	Kapitaltransferzahlungen von Haushalten und Organisationen ohne Erwerbscharakter	0,00	0,00	0,00
3335	Kapitaltransferzahlungen vom Ausland	0,00	0,00	0,00
33	Summe Einzahlungen investive Gebarung	765.300,00	1.014.100,00	1.281.304,28

Dienstleistungen (Gruppe 8)

MVAG	Mittelverwendungs- und aufbringungsgruppen (1. und 2. Ebene)	VA 2025	VA 2024	RA 2023
341	Auszahlungen aus der Investitionstätigkeit	3.762.000,00	5.366.300,00	5.648.594,77
3411	Auszahlungen für den Erwerb von immateriellem Vermögen	39.000,00	89.000,00	324.734,34
3412	Auszahlungen für den Erwerb von Grundstücken und Grundstückseinrichtungen	474.000,00	1.849.000,00	927.414,22
3413	Auszahlungen für den Erwerb von Gebäuden und Bauten	465.000,00	678.000,00	1.808.535,46
3414	Auszahlungen für den Erwerb von technischen Anlagen, Fahrzeugen und Maschinen	2.771.000,00	2.715.000,00	2.567.655,68
3415	Auszahlungen für den Erwerb von Amts-, Betriebs- und Geschäftsausstattung	13.000,00	21.000,00	20.255,07
3416	Auszahlungen für den Erwerb von Kulturgütern	0,00	0,00	0,00
3417	Auszahlungen für den Erwerb von Beteiligungen	0,00	14.300,00	0,00
3418	Auszahlungen für den Erwerb von kofinanzierten Schutzbauten	0,00	0,00	0,00
342	Auszahlungen aus der Gewährung von Darlehen sowie gewährten Vorschüssen	15.000,00	15.000,00	0,00
3421	Auszahlungen von Darlehen an Träger des öffentlichen Rechts	0,00	0,00	0,00
3422	Auszahlungen von Darlehen an Beteiligungen	0,00	0,00	0,00
3423	Auszahlungen von Darlehen an Unternehmen und Haushalte	0,00	0,00	0,00
3425	Auszahlungen von Vorschüssen und Anzahlungen	15.000,00	15.000,00	0,00
343	Auszahlungen aus Kapitaltransfers	0,00	0,00	0,00
3431	Kapitaltransferzahlungen an Träger des öffentlichen Rechts	0,00	0,00	0,00
3432	Kapitaltransferzahlungen an Beteiligungen	0,00	0,00	0,00
3433	Kapitaltransferzahlungen an Unternehmen (Finanzunternehmen)	0,00	0,00	0,00
3434	Kapitaltransferzahlungen an Haushalte und Organisationen ohne Erwerbscharakter	0,00	0,00	0,00
3435	Kapitaltransferzahlungen an das Ausland	0,00	0,00	0,00
34	Summe Auszahlungen investive Gebarung	3.777.000,00	5.381.300,00	5.648.594,77
SA2	Saldo (2) Geldfluss aus der investiven Gebarung (33 – 34)	-3.011.700,00	-4.367.200,00	-4.367.290,49
SA3	Saldo (3) Nettofinanzierungssaldo (Saldo 1 + Saldo 2)	1.106.000,00	-29.400,00	174.866,71
351	Einzahlungen aus der Aufnahme von Finanzschulden	2.525.000,00	1.875.000,00	4.078.000,00
3511	Einzahlungen aus empfangenen Darlehen von öffentlichen Körperschaften und Rechtsträgern	0,00	0,00	0,00
3512	Einzahlungen aus empfangenen Darlehen von Beteiligungen	0,00	0,00	0,00
3513	Einzahlungen aus empfangenen Darlehen von Unternehmen und privaten Haushalten	0,00	0,00	0,00
3514	Einzahlungen aus Finanzschulden (Finanzunternehmen)	2.525.000,00	1.875.000,00	4.078.000,00
3515	Einzahlungen aus Aufnahmen von Leasingverbindlichkeiten	0,00	0,00	0,00
353	Einzahlungen infolge eines Kapitaltausches bei derivativen Finanzinstrumenten mit Grundgeschäft	0,00	0,00	0,00
3530	Einzahlungen infolge eines Kapitaltausches bei derivativen Finanzinstrumenten mit Grundgeschäft	0,00	0,00	0,00
355	Einzahlungen aus dem Abgang von Finanzinstrumenten	0,00	0,00	0,00

Dienstleistungen (Gruppe 8)

MVAG	Mittelverwendungs- und aufbringungsgruppen (1. und 2. Ebene)	VA 2025	VA 2024	RA 2023
3550	Einzahlungen aus dem Abgang von Finanzinstrumenten	0,00	0,00	0,00
35	Summe Einzahlungen aus der Finanzierungstätigkeit	2.525.000,00	1.875.000,00	4.078.000,00
361	Auszahlungen aus der Tilgung von Finanzschulden	3.597.500,00	6.806.900,00	2.945.023,00
3611	Auszahlungen aus empfangenen Darlehen von öffentlichen Körperschaften und Rechtsträgern	0,00	0,00	0,00
3612	Auszahlungen aus empfangenen Darlehen von Beteiligungen	0,00	0,00	0,00
3613	Auszahlungen aus empfangenen Darlehen von Unternehmen und privaten Haushalten	0,00	0,00	0,00
3614	Auszahlungen aus Finanzschulden	3.597.500,00	6.806.900,00	2.945.023,00
3615	Auszahlungen aus Rückzahlungen von Leasingverbindlichkeiten	0,00	0,00	0,00
363	Auszahlungen infolge eines Kapitaltausches bei derivativen Finanzinstrumenten mit Grundgeschäft	0,00	0,00	0,00
3630	Auszahlungen infolge eines Kapitaltausches bei derivativen Finanzinstrumenten mit Grundgeschäft	0,00	0,00	0,00
365	Auszahlungen für den Erwerb von Finanzinstrumenten	0,00	0,00	0,00
3650	Auszahlungen für den Erwerb von Finanzinstrumenten	0,00	0,00	0,00
36	Summe Auszahlungen aus der Finanzierungstätigkeit	3.597.500,00	6.806.900,00	2.945.023,00
SA4	Saldo (4) Geldfluss aus der Finanzierungstätigkeit (35 – 36)	-1.072.500,00	-4.931.900,00	1.132.977,00
SA5	Saldo (5) Geldfluss aus der voranschlagswirksamen Gebarung (Saldo 3 + Saldo 4)	33.500,00	-4.961.300,00	1.307.843,71

Ergebnis- und Finanzierungsvoranschlag Detailnachweis

	MVAG	VC QU	Ergebnisvoranschlag			Finanzierungsvoranschlag			
			EH	FH	VA 2025	VA 2024	RA 2023	VA 2025	VA 2024
8 Dienstleistungen									
85	Betriebe mit marktbestimmter Tätigkeit								
851	Betriebe der Abwasserbeseitigung								
851000	Betriebe der Abwasserbeseitigung								
Operative Gebarung									
SU 21 / 31	Summe Erträge / Einzahlungen operative Gebarung				0,00	0,00	0,00	0,00	0,00
SU 22 / 32	Summe Aufwendungen / Auszahlungen operative Gebarung				0,00	0,00	0,00	0,00	0,00
SA 0 / SA 1	(0) Nettoergebnis (21 - 22) / (1) Geldfluss operative Gebarung (31 - 32)				0,00	0,00	0,00	0,00	0,00
2/851000+895077	Entnahmen von allgemeinen Haushaltsrücklagen	2301			0,00	0,00	188.842,00	0,00	0,00
SA01	Saldo (01) Haushaltsrücklagen (230 - 240)				0,00	0,00	188.842,00	0,00	0,00
SA00	Saldo (00) Nettoergebnis nach Haushaltsrücklagen (Saldo 0 + Saldo 01)				0,00	0,00	188.842,00		
Investive Gebarung									
SU 33	Summe Einzahlungen investive Gebarung						0,00	0,00	0,00
SU 34	Summe Auszahlungen investive Gebarung						0,00	0,00	0,00
SA2	Saldo (2) Geldfluss aus der Investiven Gebarung (33 - 34)						0,00	0,00	0,00
SA3	Saldo (3) Nettofinanzierungssaldo (Saldo 1 + Saldo 2)						0,00	0,00	0,00
Finanzierungstätigkeit									
SU 35	Summe Einzahlungen aus der Finanzierungstätigkeit						0,00	0,00	0,00
SU 36	Summe Auszahlungen aus der Finanzierungstätigkeit						0,00	0,00	0,00
SA4	Saldo (4) Geldfluss aus der Finanzierungstätigkeit (35 - 36)						0,00	0,00	0,00
SA5	Saldo (5) Geldfluss aus der voranschlagswirksamen Gebarung (Saldo 3 + Saldo 4)						0,00	0,00	0,00
851010	Kläranlage Gesamt								
Operative Gebarung									
2/851010+803000/15	Veräußerungen von technischen Anlagen, Fahrzeugen und Maschinen	2116	31		3.000,00	3.000,00	33.424,50	0,00	0,00
2/851010+810000/15	Erträge aus Leistungen / Gemeinde Guthaben	2114	3114	13	0,00	0,00	700.000,00	0,00	700.000,00
2/851010+810001/12	KREMS a.d.D.	2114	3114	13	879.300,00	950.800,00	908.856,19	879.300,00	950.800,00
2/851010+810001/15	KREMS a.d.D.	2114	3114	13	745.400,00	844.900,00	663.314,10	745.400,00	844.900,00
2/851010+810001/16	KREMS a.d.D.	2114	3114	13	376.200,00	405.800,00	308.210,82	376.200,00	405.800,00
2/851010+810002/12	DÜRNSTEIN	2114	3114	13	51.100,00	55.200,00	52.810,98	51.100,00	55.200,00
2/851010+810002/15	DÜRNSTEIN	2114	3114	13	43.300,00	49.100,00	38.543,25	43.300,00	49.100,00
2/851010+810002/16	DÜRNSTEIN	2114	3114	13	18.400,00	18.800,00	15.075,12	18.400,00	18.800,00
2/851010+810003/12	ROHRENDORF	2114	3114	13	90.600,00	97.900,00	93.629,94	90.600,00	97.900,00
2/851010+810003/15	ROHRENDORF	2114	3114	13	76.800,00	87.000,00	68.334,31	76.800,00	87.000,00

	MVAG	VC QU	Ergebnisvoranschlag			Finanzierungsvoranschlag			
			EH	FH		VA 2025	VA 2024	RA 2023	VA 2025
2/851010+810003/16 ROHRENDORF	2114	3114	13	36.100,00	37.000,00	29.547,23	36.100,00	37.000,00	29.547,23
2/851010+810004/12 GEDERSDORF	2114	3114	13	58.700,00	63.400,00	60.651,91	58.700,00	63.400,00	60.651,91
2/851010+810004/15 GEDERSDORF	2114	3114	13	49.800,00	56.400,00	44.265,82	49.800,00	56.400,00	44.265,82
2/851010+810004/16 GEDERSDORF	2114	3114	13	34.700,00	35.400,00	28.416,60	34.700,00	35.400,00	28.416,60
2/851010+810005/12 WEISSENKIRCHEN	2114	3114	13	97.500,00	105.400,00	100.779,03	97.500,00	105.400,00	100.779,03
2/851010+810005/15 WEISSENKIRCHEN	2114	3114	13	82.700,00	93.700,00	73.551,96	82.700,00	93.700,00	73.551,96
2/851010+810005/16 WEISSENKIRCHEN	2114	3114	13	35.000,00	35.400,00	28.642,73	35.000,00	35.400,00	28.642,73
2/851010+810006/12 SPITZ a.d.D.	2114	3114	13	92.600,00	100.100,00	95.705,49	92.600,00	100.100,00	95.705,49
2/851010+810006/15 SPITZ a.d.D.	2114	3114	13	78.500,00	89.000,00	69.849,11	78.500,00	89.000,00	69.849,11
2/851010+810006/16 SPITZ a.d.D.	2114	3114	13	30.100,00	30.900,00	24.647,82	30.100,00	30.900,00	24.647,82
2/851010+810007/12 MÜHLDORF	2114	3114	13	34.600,00	37.400,00	35.745,42	34.600,00	37.400,00	35.745,42
2/851010+810007/15 MÜHLDORF	2114	3114	13	29.300,00	33.200,00	26.088,22	29.300,00	33.200,00	26.088,22
2/851010+810007/16 MÜHLDORF	2114	3114	13	15.700,00	16.800,00	12.889,23	15.700,00	16.800,00	12.889,23
2/851010+810008/12 SENFTENBERG	2114	3114	13	74.300,00	80.300,00	76.795,00	74.300,00	80.300,00	76.795,00
2/851010+810008/15 SENFTENBERG	2114	3114	13	63.000,00	71.400,00	56.047,60	63.000,00	71.400,00	56.047,60
2/851010+810008/16 SENFTENBERG	2114	3114	13	30.400,00	31.800,00	24.873,95	30.400,00	31.800,00	24.873,95
2/851010+810009/12 GRAFENEGG	2114	3114	13	169.600,00	183.400,00	175.267,88	169.600,00	183.400,00	175.267,88
2/851010+810009/15 GRAFENEGG	2114	3114	13	143.700,00	162.900,00	127.916,45	143.700,00	162.900,00	127.916,45
2/851010+810009/16 GRAFENEGG	2114	3114	13	60.800,00	61.800,00	49.823,27	60.800,00	61.800,00	49.823,27
2/851010+810010/12 STRASS im STRT.	2114	3114	13	107.500,00	116.300,00	111.156,73	107.500,00	116.300,00	111.156,73
2/851010+810010/15 STRASS im STRT.	2114	3114	13	91.200,00	103.300,00	81.125,96	91.200,00	103.300,00	81.125,96
2/851010+810010/16 STRASS im STRT.	2114	3114	13	40.600,00	41.000,00	33.240,64	40.600,00	41.000,00	33.240,64
2/851010+810011/12 HOHENWARTH-MÜHLBACH	2114	3114	13	71.200,00	77.000,00	73.566,39	71.200,00	77.000,00	73.566,39
2/851010+810011/15 HOHENWARTH-MÜHLBACH	2114	3114	13	60.300,00	68.400,00	53.691,25	60.300,00	68.400,00	53.691,25
2/851010+810011/16 HOHENWARTH-MÜHLBACH	2114	3114	13	26.400,00	26.800,00	21.632,80	26.400,00	26.800,00	21.632,80
2/851010+810012/12 PAUDORF	2114	3114	13	102.000,00	110.300,00	105.391,34	102.000,00	110.300,00	105.391,34
2/851010+810012/15 PAUDORF	2114	3114	13	86.400,00	98.000,00	76.918,18	86.400,00	98.000,00	76.918,18
2/851010+810012/16 PAUDORF	2114	3114	13	43.400,00	43.800,00	35.577,28	43.400,00	43.800,00	35.577,28
2/851010+810013/12 FURTH/GÖTTWEIG	2114	3114	13	109.800,00	118.700,00	113.462,89	109.800,00	118.700,00	113.462,89
2/851010+810013/15 FURTH/GÖTTWEIG	2114	3114	13	93.100,00	105.500,00	82.809,07	93.100,00	105.500,00	82.809,07
2/851010+810013/16 FURTH/GÖTTWEIG	2114	3114	13	46.200,00	47.500,00	37.838,55	46.200,00	47.500,00	37.838,55
2/851010+810014/12 MAUTERN a.d.D.	2114	3114	13	117.100,00	126.700,00	121.073,20	117.100,00	126.700,00	121.073,20
2/851010+810014/15 MAUTERN a.d.D.	2114	3114	13	99.300,00	112.600,00	88.363,34	99.300,00	112.600,00	88.363,34
2/851010+810014/16 MAUTERN a.d.D.	2114	3114	13	45.300,00	48.400,00	37.084,79	45.300,00	48.400,00	37.084,79
2/851010+810015/12 ROSSATZ	2114	3114	13	31.700,00	34.300,00	44.970,05	31.700,00	34.300,00	44.970,05
2/851010+810015/15 ROSSATZ	2114	3114	13	26.900,00	30.400,00	32.820,67	26.900,00	30.400,00	32.820,67
2/851010+810015/16 ROSSATZ	2114	3114	13	16.000,00	16.200,00	13.115,35	16.000,00	16.200,00	13.115,35
2/851010+810016/12 BERGERN im DStW.	2114	3114	13	43.500,00	47.000,00	32.747,42	43.500,00	47.000,00	32.747,42
2/851010+810016/15 BERGERN im DStW.	2114	3114	13	36.900,00	41.900,00	23.900,18	36.900,00	41.900,00	23.900,18

		MVAG		VC QU	Ergebnisvoranschlag			Finanzierungsvoranschlag		
		EH	FH		VA 2025	VA 2024	RA 2023	VA 2025	VA 2024	RA 2023
2/851010+810016/16	BERGERN im DSTW.	2114	3114	13	15.800,00	17.000,00	12.964,60	15.800,00	17.000,00	12.964,60
2/851010+810017/12	GFÖHL	2114	3114	13	73.200,00	79.100,00	75.641,93	73.200,00	79.100,00	75.641,93
2/851010+810017/15	GFÖHL	2114	3114	13	62.000,00	70.300,00	55.206,05	62.000,00	70.300,00	55.206,05
2/851010+810017/16	GFÖHL	2114	3114	13	33.400,00	36.400,00	27.361,34	33.400,00	36.400,00	27.361,34
2/851010+810018/12	STRATZING	2114	3114	13	27.000,00	29.200,00	27.904,49	27.000,00	29.200,00	27.904,49
2/851010+810018/15	STRATZING	2114	3114	13	22.900,00	25.900,00	20.365,64	22.900,00	25.900,00	20.365,64
2/851010+810018/16	STRATZING	2114	3114	13	15.600,00	16.200,00	12.813,85	15.600,00	16.200,00	12.813,85
2/851010+810100/15	Elektrizitätsabgabe Vergütung	2114	3114	13	5.000,00	8.000,00	3.985,00	5.000,00	8.000,00	3.985,00
2/851010+810200/15	Rückerstattung Stromeinspeisung	2114	3114	13	10.000,00	10.000,00	33.338,66	10.000,00	10.000,00	34.691,16
2/851010+811000/15	Mieterträge	2115	3115	14	20.000,00	19.000,00	18.324,13	20.000,00	19.000,00	18.324,13
2/851010+813000	Erträge aus der Auflösung von Investitionszuschüssen (Kapitaltransfers)	2127			254.900,00	254.900,00	254.115,85	0,00	0,00	0,00
2/851010+817000	Erträge aus der Auflösung von sonstigen Rückstellungen	2117			0,00	69.900,00	193.590,19	0,00	0,00	0,00
2/851010+823000/15	Zinserträge	2131	3131	14	12.000,00	9.000,00	26.356,73	12.000,00	9.000,00	26.356,73
2/851010+829000/15	Sonstige Erträge	2116	3116	18	5.000,00	5.000,00	47.666,36	5.000,00	5.000,00	47.666,36
2/851010+829010/15	Erträge Fäkalien und Senkgruben	2116	3116	18	24.000,00	24.000,00	28.838,17	24.000,00	24.000,00	29.204,94
2/851010+829011/15	Erträge Sand- und Räumgut und Schlamm	2116	3116	18	58.000,00	58.000,00	66.140,20	58.000,00	58.000,00	66.140,20
2/851010+829021/15	Kostenersatz Indirekteinleiter	2116	3116	18	2.000,00	2.000,00	4.510,00	2.000,00	2.000,00	4.510,00
2/851010+860000/12	Kapitaltransfers von Bund, FZ - Zinsenanteil	2121	3121	15	190.600,00	184.000,00	176.472,40	190.600,00	184.000,00	176.472,40
2/851010+860000/15	Kapitaltransfers von Bund, FZ - Zinsenanteil	2121	3121	15	3.000,00	3.000,00	3.080,00	3.000,00	3.000,00	3.080,00
2/851010+863000/15	Entgelt Rückerstattung	2121	3121	15	1.000,00	1.000,00	1.227,82	1.000,00	1.000,00	1.227,82
2/851010+868000/15	Beitrag gem. GBDO § 85a	2124	3124	16	3.000,00	2.000,00	1.795,73	3.000,00	2.000,00	1.795,73
SU 21 / 31	Summe Erträge / Einzahlungen operative Gebarung				5.634.400,00	6.176.200,00	6.335.889,15	5.376.500,00	5.848.400,00	5.856.477,88
1/851010-400000/15	Geringwertige Wirtschaftsgüter	2221	3221	23	25.000,00	25.000,00	22.238,00	25.000,00	25.000,00	22.096,65
1/851010-409000/16	Ersatzteile	2221	3221	23	7.000,00	7.000,00	1.561,64	7.000,00	7.000,00	1.561,64
1/851010-420000/16	Mineralische Rohstoffe	2221	3221	23	1.000,00	1.000,00	0,00	1.000,00	1.000,00	0,00
1/851010-451000/16	Brennstoffe	2221	3221	23	60.000,00	60.000,00	37.483,75	60.000,00	60.000,00	37.483,75
1/851010-452000/16	Treibstoffe	2221	3221	23	22.000,00	22.000,00	15.907,65	22.000,00	22.000,00	12.078,33
1/851010-453000/16	Schmiermittel	2221	3221	23	20.000,00	12.000,00	8.361,19	20.000,00	12.000,00	8.103,93
1/851010-454000/16	Reinigungsmittel	2221	3221	23	4.000,00	4.000,00	4.642,04	4.000,00	4.000,00	4.254,07
1/851010-455000/16	Chemische Mittel	2221	3221	23	375.000,00	400.000,00	273.345,35	375.000,00	400.000,00	240.395,82
1/851010-456000/16	Büromaterial	2221	3221	23	1.000,00	1.000,00	741,26	1.000,00	1.000,00	602,46
1/851010-457000/16	Drucksachen	2221	3221	23	1.000,00	1.000,00	14.713,52	1.000,00	1.000,00	14.713,52
1/851010-458000/16	Gesundheitsvorsorge	2221	3221	23	3.000,00	3.000,00	1.034,19	3.000,00	3.000,00	1.034,19
1/851010-459000/16	Sonstige Verbrauchsgüter	2221	3221	23	19.000,00	19.000,00	17.654,81	19.000,00	19.000,00	15.525,44
1/851010-480000/16	Fremd- bzw. Lohnarbeit	2221	3221	23	1.000,00	1.000,00	0,00	1.000,00	1.000,00	0,00

		MVAG		VC QU	Ergebnisvoranschlag			Finanzierungsvoranschlag		
		EH	FH		VA 2025	VA 2024	RA 2023	VA 2025	VA 2024	RA 2023
1/851010-510000/15	Bezüge VB I	2211	3211	20	272.000,00	246.000,00	226.156,03	272.000,00	246.000,00	226.156,03
1/851010-511000/15	Bezüge VB II	2211	3211	20	375.000,00	379.000,00	332.093,67	375.000,00	379.000,00	332.093,67
1/851010-511001/15	Abfertigung VB II	2211	3211	20	0,00	41.000,00	36.537,60	0,00	41.000,00	36.537,60
1/851010-565000/15	Mehrleistungsvergütungen	2211	3211	20	59.000,00	52.000,00	52.119,19	59.000,00	52.000,00	52.119,19
1/851010-566000/15	Jubiläen / Belohnungen	2212	3212	20	0,00	20.000,00	0,00	0,00	20.000,00	0,00
1/851010-569000/15	Sonstige Nebengebühren	2211	3211	20	47.000,00	44.000,00	47.953,91	47.000,00	44.000,00	47.953,91
1/851010-580000/15	Dienstgeberbeiträge - FA	2212	3212	20	28.000,00	25.000,00	21.432,43	28.000,00	25.000,00	21.432,43
1/851010-582000/15	Dienstgeberbeiträge - SV	2212	3212	20	136.000,00	133.000,00	122.621,48	136.000,00	133.000,00	122.621,48
1/851010-582100/15	Mitarbeitervorsorge MVK	2212	3212	20	5.000,00	4.000,00	2.731,46	5.000,00	4.000,00	2.731,46
1/851010-588000/15	Kommunalsteuer	2212	3212	20	23.000,00	22.000,00	19.627,30	23.000,00	22.000,00	19.627,30
1/851010-591000	Dotierung von Rückstellungen für Abfertigungen	2214			29.600,00	46.800,00	0,00	0,00	0,00	0,00
1/851010-592000	Dotierung von Rückstellungen für Jubiläumszuwendungen	2214			19.400,00	29.600,00	0,00	0,00	0,00	0,00
1/851010-593000	Dotierung von Rückstellungen für nicht konsumierte Urlaube	2214			0,00	0,00	10.727,08	0,00	0,00	0,00
1/851010-600000/16	Stromkosten	2222	3222	24	190.000,00	220.000,00	265.428,91	190.000,00	220.000,00	252.779,06
1/851010-600100/16	Gas	2222	3222	24	2.000,00	2.000,00	-1.737,67	2.000,00	2.000,00	-1.737,67
1/851010-600200/16	Wasser	2222	3222	24	3.000,00	3.000,00	597,84	3.000,00	3.000,00	597,84
1/851010-612000/15	Kanalanlagen Instandhaltung	2224	3224	24	110.000,00	99.000,00	59.693,77	110.000,00	99.000,00	59.693,77
1/851010-613000/15	Grundstückseinrichtungen Instandhaltung	2224	3224	24	1.000,00	1.000,00	1.349,66	1.000,00	1.000,00	1.349,66
1/851010-614000/15	Gebäude Instandhaltung	2224	3224	24	15.000,00	20.000,00	24.907,16	15.000,00	20.000,00	24.907,16
1/851010-616000/15	Maschinelle Anlagen Instandhaltung	2224	3224	24	180.000,00	220.000,00	134.622,49	180.000,00	220.000,00	135.991,89
1/851010-617000/15	Fahrzeuge Instandhaltung	2224	3224	24	13.000,00	12.000,00	11.649,21	13.000,00	12.000,00	11.649,21
1/851010-618000/15	Amtsausstattung + Werkzeuge Instandhaltung	2224	3224	24	5.000,00	5.000,00	1.884,69	5.000,00	5.000,00	1.884,69
1/851010-619000/15	Instandhaltung von Sonderanlagen	2224	3224	24	2.000,00	2.000,00	0,00	2.000,00	2.000,00	0,00
1/851010-621000/15	Transporte/Fracht	2222	3222	24	1.000,00	1.000,00	550,00	1.000,00	1.000,00	550,00
1/851010-630000/15	Paketporto/Post	2222	3222	24	500,00	500,00	237,20	500,00	500,00	232,12
1/851010-631000/15	Telefon/Alarm/Funk	2222	3222	24	7.000,00	7.000,00	6.866,67	7.000,00	7.000,00	6.881,33
1/851010-640000/15	Beratungskosten	2222	3222	24	7.000,00	8.000,00	7.014,44	7.000,00	8.000,00	7.014,44
1/851010-650000/12	Zinsen Banken	2241	3241	25	997.600,00	1.178.200,00	1.007.235,47	997.600,00	1.178.200,00	1.007.235,47
1/851010-659000/15	Geldverkehrsspesen	2244	3244	24	1.000,00	1.000,00	266,97	1.000,00	1.000,00	266,97
1/851010-670000/15	Versicherungen	2222	3222	24	51.000,00	49.000,00	47.551,98	51.000,00	49.000,00	47.551,98
1/851010-680000	Planmäßige Abschreibung	2226			2.734.600,00	2.781.400,00	2.791.942,26	0,00	0,00	0,00
1/851010-683000	Verluste aus dem Abgang von Sachanlagen und immateriellen Vermögenswerten	2226			0,00	0,00	8.101,79	0,00	0,00	0,00
1/851010-700000/15	Mietaufwand	2223	3223	24	10.000,00	10.000,00	7.878,36	10.000,00	10.000,00	7.878,36
1/851010-710000/15	Öffentliche Abgaben	2225	3225	24	12.000,00	8.000,00	10.685,97	12.000,00	8.000,00	10.684,81

		MVAG		VC QU	Ergebnisvoranschlag			Finanzierungsvoranschlag		
		EH	FH		VA 2025	VA 2024	RA 2023	VA 2025	VA 2024	RA 2023
1/851010-721000/15	Bezüge Organe	2225	3225	22	30.000,00	28.000,00	26.902,36	30.000,00	28.000,00	26.902,36
1/851010-723000/15	Repräsentationsausgaben	2225	3225	24	12.000,00	4.000,00	16.142,99	12.000,00	4.000,00	16.142,99
1/851010-723010/15	Gemeinschaftsförd.-Personalvertretung	2225	3225	24	6.000,00	6.000,00	5.165,55	6.000,00	6.000,00	5.165,55
1/851010-724000/15	Reisegebühren / FKZ	2225	3225	24	2.000,00	2.000,00	92,15	2.000,00	2.000,00	92,15
1/851010-726000/15	Mitgliedsbeiträge	2225	3225	24	16.000,00	14.000,00	13.603,50	16.000,00	14.000,00	13.603,50
1/851010-728000/15	Untersuchungen, Gutachten, Reinigung durch Dritte	2225	3225	24	40.000,00	36.000,00	37.600,69	40.000,00	36.000,00	37.486,02
1/851010-728010/15	Schulungen / Kurse	2225	3225	24	6.000,00	4.000,00	1.975,99	6.000,00	4.000,00	1.975,99
1/851010-728020/15	Ziviltechnikerleistungen	2225	3225	24	5.000,00	5.000,00	2.904,72	5.000,00	5.000,00	2.904,72
1/851010-728500/16	Entsorgung Klärschlamm	2225	3225	24	135.000,00	135.000,00	101.756,72	135.000,00	135.000,00	101.756,72
1/851010-728600/16	Entsorgung Sand- und Räumgut	2225	3225	24	50.000,00	50.000,00	41.085,51	50.000,00	50.000,00	41.085,51
1/851010-728700/16	Entsorgung Rechengut	2225	3225	24	20.000,00	20.000,00	19.880,85	20.000,00	20.000,00	20.370,90
1/851010-728800/16	Entsorgung von Restmüll, Papier, usw.	2225	3225	24	6.000,00	6.000,00	3.466,32	6.000,00	6.000,00	3.150,48
1/851010-729000/15	Sonstige Aufwendungen	2225	3225	24	6.000,00	3.000,00	1.305,41	6.000,00	3.000,00	1.279,41
1/851010-729010/15	Ferialpraktikanten	2225	3225	24	7.000,00	7.000,00	2.500,14	7.000,00	7.000,00	2.500,14
1/851010-760000/15	Pension Beamte	2234	3234	21	62.000,00	55.000,00	54.415,51	62.000,00	55.000,00	54.415,51
SU 22 / 32	Summe Aufwendungen / Auszahlungen operative Gebarung				6.278.700,00	6.601.500,00	5.985.209,13	3.495.100,00	3.743.700,00	3.123.365,91
SA 0 / SA 1	(0) Nettoergebnis (21 - 22) / (1) Geldfluss operative Gebarung (31 - 32)				-644.300,00	-425.300,00	350.680,02	1.881.400,00	2.104.700,00	2.733.111,97
6/851010+894001	Entnahmen von zweckgebundenen Haushaltsrücklagen	2301		1	176.000,00	316.000,00	278.589,60	0,00	0,00	0,00
2/851010+895001/15	Entnahmen von allgemeinen Haushaltsrücklagen	2301			0,00	100.000,00	100.000,00	0,00	0,00	0,00
1/851010-794001/12	Zuweisung an zweckgebundene Haushaltsrücklagen	2401			70.000,00	50.000,00	112.857,49	0,00	0,00	0,00
1/851010-795001/15	Zuweisung an allgemeine Haushaltsrücklagen	2401			50.000,00	40.000,00	41.888,30	0,00	0,00	0,00
SA01	Saldo (01) Haushaltsrücklagen (230 - 240)				56.000,00	326.000,00	223.843,81	0,00	0,00	0,00
SA00	Saldo (00) Nettoergebnis nach Haushaltsrücklagen (Saldo 0 + Saldo 01)				-588.300,00	-99.300,00	574.523,83			
Investive Gebarung										
2/851010+273000/15	Bezugsvorschuss Rückzahlung		3325	53	0,00	0,00	0,00	10.000,00	10.000,00	7.080,00
2/851010+300200/12	Kapitaltransfers von Bund, FZ - Barwertanteil		3331	33	0,00	0,00	0,00	245.900,00	257.000,00	259.235,20
6/851010+301000	Kapitaltransfers von Ländern		3331	1 33	0,00	0,00	0,00	0,00	6.000,00	0,00
2/851010+301000/12	Kapitaltransfers von Ländern, Landesfonds und Landeskammern		3331	33	0,00	0,00	0,00	0,00	0,00	28.500,00
2/851010+803000/15	Veräußerungen von technischen Anlagen, Fahrzeugen und Maschinen		3314	31	0,00	0,00	0,00	3.000,00	3.000,00	33.424,50
SU 33	Summe Einzahlungen investive Gebarung							258.900,00	276.000,00	328.239,70
1/851010-002000/15	Straßenbauten		3412	2 40	0,00	0,00	0,00	1.000,00	1.000,00	0,00
1/851010-004000/15	Abwasserbauten und -anlagen		3412	2 40	0,00	0,00	0,00	76.000,00	21.000,00	31.095,51
1/851010-006000/15	Sonstige Grundstückseinrichtungen		3412	2 40	0,00	0,00	0,00	2.000,00	2.000,00	0,00

		MVAG		VC QU	Ergebnisvoranschlag			Finanzierungsvoranschlag		
		EH	FH		VA 2025	VA 2024	RA 2023	VA 2025	VA 2024	RA 2023
1/851010-010000/15	Gebäude und Bauten	3413	2	40	0,00	0,00	0,00	13.000,00	13.000,00	318.025,38
1/851010-020000/15	Maschinelle Anlagen	3414	2	41	0,00	0,00	0,00	235.000,00	575.000,00	945.349,75
1/851010-030000/15	Werkzeuge und Geräte	3414	2	41	0,00	0,00	0,00	13.000,00	13.000,00	6.744,37
1/851010-040000/15	Fahrzeuge	3414	2	41	0,00	0,00	0,00	10.000,00	32.000,00	12.020,11
1/851010-042000/15	Amts-, Betriebs- und Geschäftsausstattung	3415	2	41	0,00	0,00	0,00	10.000,00	18.000,00	18.917,37
5/851010-050000	PV-Anlagen Erweiterung, BA 48	3412	1	40	0,00	0,00	0,00	0,00	0,00	248.589,60
1/851010-050000/15	Sonderanlagen	3412	2	40	0,00	0,00	0,00	10.000,00	20.000,00	0,00
5/851010-070000	Leitungsinformationssystem 1. und 2. Teil	3411	1	42	0,00	0,00	0,00	0,00	50.000,00	300.551,86
1/851010-070000/15	Aktivierungsfähige Rechte (immaterielle Vermögenswerte)	3411	2	42	0,00	0,00	0,00	35.000,00	35.000,00	24.182,48
1/851010-082000/15	Sonstige Beteiligungen	3417	2	60	0,00	0,00	0,00	0,00	14.300,00	0,00
1/851010-273000/15	Bezugsvorschüsse	3425		63	0,00	0,00	0,00	15.000,00	15.000,00	0,00
SU 34	Summe Auszahlungen investive Gebarung							420.000,00	809.300,00	1.905.476,43
SA2	Saldo (2) Geldfluss aus der Investiven Gebarung (33 – 34)							-161.100,00	-533.300,00	-1.577.236,73
SA3	Saldo (3) Nettofinanzierungssaldo (Saldo 1 + Saldo 2)							1.720.300,00	1.571.400,00	1.155.875,24
Finanzierungstätigkeit										
SU 35	Summe Einzahlungen aus der Finanzierungstätigkeit							0,00	0,00	0,00
1/851010-346000/12	Darlehensrückzahlung - Banken		3614	65	0,00	0,00	0,00	1.600.000,00	1.625.300,00	1.650.270,92
SU 36	Summe Auszahlungen aus der Finanzierungstätigkeit							1.600.000,00	1.625.300,00	1.650.270,92
SA4	Saldo (4) Geldfluss aus der Finanzierungstätigkeit (35 – 36)							-1.600.000,00	-1.625.300,00	-1.650.270,92
SA5	Saldo (5) Geldfluss aus der voranschlagswirksamen Gebarung (Saldo 3 + Saldo 4)							120.300,00	-53.900,00	-494.395,68
851080	Sammelkanalanlagen Gesamt									
Operative Gebarung										
2/851080+803000/85	Veräußerungen von technischen Anlagen, Fahrzeugen und Maschinen	2116		31	5.000,00	0,00	3.424,50	0,00	0,00	0,00
2/851080+810001/81	KREMS a.d.D.	2114	3114	13	274.400,00	549.700,00	409.748,34	274.400,00	549.700,00	409.748,34
2/851080+810001/82	KREMS a.d.D.	2114	3114	13	650.400,00	591.400,00	422.970,13	650.400,00	591.400,00	422.970,13
2/851080+810001/85	KREMS a.d.D.	2114	3114	13	804.600,00	706.400,00	399.376,20	804.600,00	706.400,00	399.376,20
2/851080+810001/86	KREMS a.d.D.	2114	3114	13	156.200,00	188.400,00	169.656,77	156.200,00	188.400,00	169.656,77
2/851080+810002/81	DÜRNSTEIN	2114	3114	13	11.300,00	22.600,00	16.871,99	11.300,00	22.600,00	16.871,99
2/851080+810002/82	DÜRNSTEIN	2114	3114	13	26.800,00	24.300,00	17.416,42	26.800,00	24.300,00	17.416,42
2/851080+810002/85	DÜRNSTEIN	2114	3114	13	33.100,00	29.100,00	16.444,90	33.100,00	29.100,00	16.444,90
2/851080+810002/86	DÜRNSTEIN	2114	3114	13	12.000,00	14.100,00	13.068,74	12.000,00	14.100,00	13.068,74
2/851080+810003/81	ROHRENDORF	2114	3114	13	1.200,00	2.400,00	1.752,93	1.200,00	2.400,00	1.752,93
2/851080+810003/82	ROHRENDORF	2114	3114	13	2.800,00	2.500,00	1.809,50	2.800,00	2.500,00	1.809,50
2/851080+810003/85	ROHRENDORF	2114	3114	13	3.400,00	3.000,00	1.708,56	3.400,00	3.000,00	1.708,56
2/851080+810003/86	ROHRENDORF	2114	3114	13	13.800,00	13.800,00	14.963,91	13.800,00	13.800,00	14.963,91

		MVAG		VC QU	Ergebnisvoranschlag			Finanzierungsvoranschlag		
		EH	FH		VA 2025	VA 2024	RA 2023	VA 2025	VA 2024	RA 2023
2/851080+810004/81	GEDERSDORF	2114	3114	13	500,00	1.000,00	730,39	500,00	1.000,00	730,39
2/851080+810004/82	GEDERSDORF	2114	3114	13	1.200,00	1.100,00	753,96	1.200,00	1.100,00	753,96
2/851080+810004/85	GEDERSDORF	2114	3114	13	1.400,00	1.300,00	711,90	1.400,00	1.300,00	711,90
2/851080+810004/86	GEDERSDORF	2114	3114	13	7.700,00	9.900,00	8.409,80	7.700,00	9.900,00	8.409,80
2/851080+810005/81	WEISSENKIRCHEN	2114	3114	13	18.100,00	36.400,00	27.097,44	18.100,00	36.400,00	27.097,44
2/851080+810005/82	WEISSENKIRCHEN	2114	3114	13	43.000,00	39.100,00	27.971,82	43.000,00	39.100,00	27.971,82
2/851080+810005/85	WEISSENKIRCHEN	2114	3114	13	53.200,00	46.700,00	26.411,51	53.200,00	46.700,00	26.411,51
2/851080+810005/86	WEISSENKIRCHEN	2114	3114	13	10.000,00	11.900,00	10.857,72	10.000,00	11.900,00	10.857,72
2/851080+810006/81	SPITZ a.d.D.	2114	3114	13	11.400,00	22.900,00	17.091,11	11.400,00	22.900,00	17.091,11
2/851080+810006/82	SPITZ a.d.D.	2114	3114	13	27.100,00	24.700,00	17.642,60	27.100,00	24.700,00	17.642,60
2/851080+810006/85	SPITZ a.d.D.	2114	3114	13	33.600,00	29.500,00	16.658,47	33.600,00	29.500,00	16.658,47
2/851080+810006/86	SPITZ a.d.D.	2114	3114	13	11.300,00	13.300,00	12.279,09	11.300,00	13.300,00	12.279,09
2/851080+810007/81	MÜHL DORF	2114	3114	13	11.000,00	21.900,00	16.360,72	11.000,00	21.900,00	16.360,72
2/851080+810007/82	MÜHL DORF	2114	3114	13	26.000,00	23.600,00	16.888,65	26.000,00	23.600,00	16.888,65
2/851080+810007/85	MÜHL DORF	2114	3114	13	32.100,00	28.200,00	15.946,57	32.100,00	28.200,00	15.946,57
2/851080+810007/86	MÜHL DORF	2114	3114	13	5.200,00	6.300,00	5.606,53	5.200,00	6.300,00	5.606,53
2/851080+810008/81	SENF TENBERG	2114	3114	13	20.600,00	41.300,00	30.822,42	20.600,00	41.300,00	30.822,42
2/851080+810008/82	SENF TENBERG	2114	3114	13	48.900,00	44.500,00	31.817,00	48.900,00	44.500,00	31.817,00
2/851080+810008/85	SENF TENBERG	2114	3114	13	60.500,00	53.100,00	30.042,20	60.500,00	53.100,00	30.042,20
2/851080+810008/86	SENF TENBERG	2114	3114	13	17.300,00	12.600,00	18.793,72	17.300,00	12.600,00	18.793,72
2/851080+810009/81	GRAFENEGG	2114	3114	13	13.300,00	26.600,00	19.866,59	13.300,00	26.600,00	19.866,59
2/851080+810009/82	GRAFENEGG	2114	3114	13	31.500,00	28.700,00	20.507,64	31.500,00	28.700,00	20.507,64
2/851080+810009/85	GRAFENEGG	2114	3114	13	39.000,00	34.200,00	19.363,69	39.000,00	34.200,00	19.363,69
2/851080+810009/86	GRAFENEGG	2114	3114	13	16.200,00	17.800,00	17.609,24	16.200,00	17.800,00	17.609,24
2/851080+810010/81	STRASS im STRT.	2114	3114	13	14.900,00	29.900,00	22.276,87	14.900,00	29.900,00	22.276,87
2/851080+810010/82	STRASS im STRT.	2114	3114	13	35.400,00	32.100,00	22.995,70	35.400,00	32.100,00	22.995,70
2/851080+810010/85	STRASS im STRT.	2114	3114	13	43.700,00	38.400,00	21.712,97	43.700,00	38.400,00	21.712,97
2/851080+810010/86	STRASS im STRT.	2114	3114	13	7.600,00	9.400,00	8.291,35	7.600,00	9.400,00	8.291,35
2/851080+810011/81	HOHENWARTH-MÜHLBACH	2114	3114	13	7.900,00	15.800,00	11.759,27	7.900,00	15.800,00	11.759,27
2/851080+810011/82	HOHENWARTH-MÜHLBACH	2114	3114	13	18.700,00	17.000,00	12.138,71	18.700,00	17.000,00	12.138,71
2/851080+810011/85	HOHENWARTH-MÜHLBACH	2114	3114	13	23.100,00	20.300,00	11.461,60	23.100,00	20.300,00	11.461,60
2/851080+810011/86	HOHENWARTH-MÜHLBACH	2114	3114	13	4.100,00	5.000,00	4.501,02	4.100,00	5.000,00	4.501,02
2/851080+810012/81	PAUDORF	2114	3114	13	26.600,00	53.200,00	39.660,13	26.600,00	53.200,00	39.660,13
2/851080+810012/82	PAUDORF	2114	3114	13	62.900,00	57.200,00	40.939,89	62.900,00	57.200,00	40.939,89
2/851080+810012/85	PAUDORF	2114	3114	13	77.900,00	68.400,00	38.656,20	77.900,00	68.400,00	38.656,20
2/851080+810012/86	PAUDORF	2114	3114	13	27.500,00	32.600,00	29.809,37	27.500,00	32.600,00	29.809,37
2/851080+810013/81	FURTH/GÖTTWEIG	2114	3114	13	14.300,00	28.600,00	21.327,36	14.300,00	28.600,00	21.327,36
2/851080+810013/82	FURTH/GÖTTWEIG	2114	3114	13	33.900,00	30.800,00	22.015,56	33.900,00	30.800,00	22.015,56
2/851080+810013/85	FURTH/GÖTTWEIG	2114	3114	13	41.900,00	36.800,00	20.787,50	41.900,00	36.800,00	20.787,50

		MVAG		VC QU	Ergebnisvoranschlag			Finanzierungsvoranschlag		
		EH	FH		VA 2025	VA 2024	RA 2023	VA 2025	VA 2024	RA 2023
2/851080+810013/86	FURTH/GÖTTWEIG	2114	3114	13	20.300,00	19.700,00	21.991,81	20.300,00	19.700,00	21.991,81
2/851080+810014/81	MAUTERN a.d.D.	2114	3114	13	13.600,00	27.100,00	20.231,78	13.600,00	27.100,00	20.231,78
2/851080+810014/82	MAUTERN a.d.D.	2114	3114	13	32.100,00	29.200,00	20.884,62	32.100,00	29.200,00	20.884,62
2/851080+810014/85	MAUTERN a.d.D.	2114	3114	13	39.700,00	34.900,00	19.719,64	39.700,00	34.900,00	19.719,64
2/851080+810014/86	MAUTERN a.d.D.	2114	3114	13	18.400,00	25.300,00	19.938,72	18.400,00	25.300,00	19.938,72
2/851080+810015/81	ROSSATZ	2114	3114	13	7.700,00	15.400,00	6.281,35	7.700,00	15.400,00	6.281,35
2/851080+810015/82	ROSSATZ	2114	3114	13	18.200,00	16.500,00	6.484,03	18.200,00	16.500,00	6.484,03
2/851080+810015/85	ROSSATZ	2114	3114	13	22.500,00	19.800,00	6.122,34	22.500,00	19.800,00	6.122,34
2/851080+810015/86	ROSSATZ	2114	3114	13	5.000,00	4.900,00	5.448,60	5.000,00	4.900,00	5.448,60
2/851080+810016/81	BERGERN im DStW.	2114	3114	13	4.200,00	8.400,00	11.467,11	4.200,00	8.400,00	11.467,11
2/851080+810016/82	BERGERN im DStW.	2114	3114	13	10.000,00	9.000,00	11.837,13	10.000,00	9.000,00	11.837,13
2/851080+810016/85	BERGERN im DStW.	2114	3114	13	12.300,00	10.800,00	11.176,84	12.300,00	10.800,00	11.176,84
2/851080+810016/86	BERGERN im DStW.	2114	3114	13	8.100,00	10.300,00	8.804,62	8.100,00	10.300,00	8.804,62
2/851080+810017/81	GFÖHL	2114	3114	13	29.500,00	59.100,00	44.042,47	29.500,00	59.100,00	44.042,47
2/851080+810017/82	GFÖHL	2114	3114	13	69.900,00	63.600,00	45.463,63	69.900,00	63.600,00	45.463,63
2/851080+810017/85	GFÖHL	2114	3114	13	86.500,00	75.900,00	42.927,60	86.500,00	75.900,00	42.927,60
2/851080+810017/86	GFÖHL	2114	3114	13	18.500,00	19.200,00	20.096,65	18.500,00	19.200,00	20.096,65
2/851080+810018/81	STRATZING	2114	3114	13	8.700,00	17.400,00	13.000,93	8.700,00	17.400,00	13.000,93
2/851080+810018/82	STRATZING	2114	3114	13	20.600,00	18.800,00	13.420,44	20.600,00	18.800,00	13.420,44
2/851080+810018/85	STRATZING	2114	3114	13	25.500,00	22.400,00	12.671,83	25.500,00	22.400,00	12.671,83
2/851080+810018/86	STRATZING	2114	3114	13	4.300,00	5.000,00	4.698,43	4.300,00	5.000,00	4.698,43
2/851080+810200/85	Rückerstattung Stromeinspeisung	2114	3114	13	5.000,00	4.000,00	2.246,88	5.000,00	4.000,00	2.177,49
2/851080+813000	Erträge aus der Auflösung von Investitionszuschüssen (Kapitaltransfers)	2127			326.500,00	374.100,00	367.738,27	0,00	0,00	0,00
2/851080+822000/81	Dividenden und Gewinnabfuhr von Beteiligungen bzw. Tilgungsträger	2135	3135		300.000,00	0,00	0,00	300.000,00	0,00	0,00
2/851080+823000/85	Zinserträge	2131	3131	14	20.000,00	10.000,00	233.848,01	20.000,00	10.000,00	233.848,01
2/851080+829000/85	Sonstige Erträge	2116	3116	18	128.000,00	128.000,00	138.735,04	128.000,00	128.000,00	138.735,04
2/851080+860000/81	Kapitaltransfers von Bund, FZ - Zinsenanteil	2121	3121	15	21.000,00	116.400,00	116.045,76	21.000,00	116.400,00	116.045,76
2/851080+860000/82	Kapitaltransfers von Bund, FZ - Zinsenanteil	2121	3121	15	32.000,00	25.800,00	20.251,68	32.000,00	25.800,00	20.251,68
2/851080+863000/85	Entgelt Rückerstattung	2121	3121	15	500,00	500,00	972,57	500,00	500,00	972,57
2/851080+868000/85	Beitrag gem. GBDO § 85a	2124	3124	16	2.000,00	2.000,00	1.422,43	2.000,00	2.000,00	1.422,43
SU 21 / 31	Summe Erträge / Einzahlungen operative Gebarung				4.286.100,00	4.373.300,00	3.475.758,38	3.954.600,00	3.999.200,00	3.104.526,22
1/851080-400000/85	Geringwertige Wirtschaftsgüter	2221	3221	23	11.000,00	11.000,00	10.342,81	11.000,00	11.000,00	10.342,81
1/851080-409000/86	Ersatzteile	2221	3221	23	8.000,00	8.000,00	5.664,78	8.000,00	8.000,00	5.664,78
1/851080-452000/86	Treibstoffe	2221	3221	23	16.000,00	16.000,00	9.567,41	16.000,00	16.000,00	9.567,41
1/851080-453000/86	Schmiermittel	2221	3221	23	1.000,00	1.000,00	137,02	1.000,00	1.000,00	137,02
1/851080-454000/86	Reinigungsmittel	2221	3221	23	600,00	500,00	36,07	600,00	500,00	36,07

		MVAG		VC QU	Ergebnisvoranschlag			Finanzierungsvoranschlag		
		EH	FH		VA 2025	VA 2024	RA 2023	VA 2025	VA 2024	RA 2023
1/851080-455000/86	Chemische Mittel	2221	3221	23	85.000,00	80.000,00	55.090,13	85.000,00	80.000,00	52.750,07
1/851080-456000/86	Büromaterial	2221	3221	23	1.000,00	1.000,00	411,95	1.000,00	1.000,00	411,95
1/851080-457000/86	Drucksachen	2221	3221	23	1.000,00	1.000,00	10.294,43	1.000,00	1.000,00	10.294,43
1/851080-458000/86	Gesundheitsvorsorge	2221	3221	23	3.000,00	3.000,00	819,20	3.000,00	3.000,00	819,20
1/851080-459000/86	Sonstige Verbrauchsgüter	2221	3221	23	2.000,00	2.000,00	1.234,02	2.000,00	2.000,00	1.234,02
1/851080-510000/85	Bezüge VB I	2211	3211	20	150.000,00	143.000,00	124.419,12	150.000,00	143.000,00	124.419,12
1/851080-511000/85	Bezüge VB II	2211	3211	20	208.000,00	220.000,00	182.700,42	208.000,00	220.000,00	182.700,42
1/851080-565000/85	Mehrleistungsvergütungen	2211	3211	20	34.000,00	30.000,00	28.673,23	34.000,00	30.000,00	28.673,23
1/851080-569000/85	Sonstige Nebengebühren	2211	3211	20	26.000,00	26.000,00	26.381,71	26.000,00	26.000,00	26.381,71
1/851080-580000/85	Dienstgeberbeiträge - FA	2212	3212	20	16.000,00	15.000,00	11.790,99	16.000,00	15.000,00	11.790,99
1/851080-582000/85	Dienstgeberbeiträge - SV	2212	3212	20	76.000,00	77.000,00	67.459,87	76.000,00	77.000,00	67.459,87
1/851080-582100/85	Mitarbeitervorsorge MVK	2212	3212	20	3.000,00	2.000,00	1.502,70	3.000,00	2.000,00	1.502,70
1/851080-588000/85	Kommunalsteuer	2212	3212	20	14.000,00	13.000,00	10.797,91	14.000,00	13.000,00	10.797,91
1/851080-600000/86	Stromkosten	2222	3222	24	230.000,00	290.000,00	311.867,34	230.000,00	290.000,00	307.733,52
1/851080-600200/86	Wasser	2222	3222	24	3.000,00	3.000,00	1.222,66	3.000,00	3.000,00	1.222,66
1/851080-612000/85	Kanalanlagen Instandhaltung	2224	3224	24	145.000,00	150.000,00	85.601,09	145.000,00	150.000,00	85.601,09
1/851080-613000/85	Grundstückseinrichtungen Instandhaltung	2224	3224	24	500,00	500,00	123,47	500,00	500,00	123,47
1/851080-614000/85	Gebäude Instandhaltung	2224	3224	24	35.000,00	10.000,00	3.009,72	35.000,00	10.000,00	3.009,72
1/851080-616000/85	Maschinelle Anlagen Instandhaltung	2224	3224	24	190.000,00	188.000,00	61.173,21	190.000,00	188.000,00	61.173,21
1/851080-617000/85	Fahrzeuge Instandhaltung	2224	3224	24	9.000,00	7.000,00	8.909,76	9.000,00	7.000,00	8.909,76
1/851080-618000/85	Amtsausstattung + Werkzeuge Instandhaltung	2224	3224	24	2.000,00	2.000,00	1.345,52	2.000,00	2.000,00	1.345,52
1/851080-621000/85	Transporte/Fracht	2222	3222	24	2.000,00	2.000,00	0,00	2.000,00	2.000,00	0,00
1/851080-630000/85	Paketporto/Post	2222	3222	24	500,00	500,00	187,92	500,00	500,00	186,53
1/851080-631000/85	Telefon/Alarm/Funk	2222	3222	24	11.000,00	10.000,00	9.442,07	11.000,00	10.000,00	9.443,78
1/851080-640000/85	Beratungskosten	2222	3222	24	9.000,00	9.000,00	3.615,56	9.000,00	9.000,00	3.615,56
1/851080-650000/81	Zinsen Banken	2241	3241	25	128.300,00	246.900,00	241.007,42	128.300,00	246.900,00	241.007,42
1/851080-650000/82	Zinsen Banken	2241	3241	25	437.500,00	425.000,00	257.050,08	437.500,00	425.000,00	257.050,08
1/851080-659000/85	Geldverkehrsspesen	2244	3244	24	800,00	600,00	211,48	800,00	600,00	211,48
1/851080-670000/85	Versicherungen	2222	3222	24	23.000,00	15.000,00	14.532,19	23.000,00	15.000,00	14.532,19
1/851080-680000	Planmäßige Abschreibung	2226			1.529.400,00	1.037.400,00	662.343,86	0,00	0,00	0,00
1/851080-683000	Verluste aus dem Abgang von Sachanlagen und immateriellen Vermögenswerten	2226			0,00	0,00	71.315,74	0,00	0,00	0,00
1/851080-700000/85	Mietaufwand	2223	3223	24	10.000,00	8.000,00	8.866,51	10.000,00	8.000,00	8.866,51
1/851080-710000/85	Öffentliche Abgaben	2225	3225	24	80.000,00	44.000,00	96.691,66	80.000,00	44.000,00	96.691,59
1/851080-721000/85	Bezüge Organe	2225	3225	22	24.000,00	23.000,00	21.309,64	24.000,00	23.000,00	21.309,64
1/851080-723000/85	Repräsentationsausgaben	2225	3225	24	4.000,00	4.000,00	12.787,11	4.000,00	4.000,00	12.787,11
1/851080-723010/85	Gemeinschaftsförd.-Personalvertretung	2225	3225	24	5.000,00	5.000,00	4.091,68	5.000,00	5.000,00	4.091,68
1/851080-724000/85	Reisegebühren / FKZ	2225	3225	24	1.000,00	1.000,00	48,29	1.000,00	1.000,00	48,29

		MVAG		VC QU	Ergebnisvoranschlag			Finanzierungsvoranschlag		
		EH	FH		VA 2025	VA 2024	RA 2023	VA 2025	VA 2024	RA 2023
1/851080-728000/85	Untersuchungen, Gutachten, Reinigung durch Dritte	2225	3225	24	10.000,00	7.000,00	9.986,23	10.000,00	7.000,00	9.907,69
1/851080-728010/85	Schulungen / Kurse	2225	3225	24	3.000,00	3.000,00	1.599,51	3.000,00	3.000,00	1.599,51
1/851080-728020/85	Ziviltechnikerleistungen	2225	3225	24	60.000,00	25.000,00	10.611,38	60.000,00	25.000,00	10.611,38
1/851080-728700/86	Entsorgung Rechengut	2225	3225	24	13.000,00	14.000,00	5.728,80	13.000,00	14.000,00	4.748,70
1/851080-728800/86	Entsorgung von Restmüll, Papier, usw.	2225	3225	24	0,00	0,00	206,25	0,00	0,00	206,25
1/851080-729000/85	Sonstige Aufwendungen	2225	3225	24	3.000,00	3.000,00	1.036,40	3.000,00	3.000,00	1.036,40
1/851080-760000/85	Pension Beamte	2234	3234	21	50.000,00	44.000,00	43.103,33	50.000,00	44.000,00	43.103,33
SU 22 / 32	Summe Aufwendungen / Auszahlungen operative Gebarung				3.674.600,00	3.227.400,00	2.496.349,65	2.145.200,00	2.190.000,00	1.755.157,78
SA 0 / SA 1	(0) Nettoergebnis (21 - 22) / (1) Geldfluss operative Gebarung (31 - 32)				611.500,00	1.145.900,00	979.408,73	1.809.400,00	1.809.200,00	1.349.368,44
6/851080+894001	Entnahmen von zweckgeb. HH-Rücklage (BA 35+36+41+43)	2301		1	318.000,00	129.000,00	21.178,31	0,00	0,00	0,00
6/851080+894001/2	Entnahmen von zweckgebundenen Haushaltsrücklagen, BA 40	2301		1	0,00	80.000,00	0,00	0,00	0,00	0,00
6/851080+894001/3	Entnahmen von zweckgebundenen Haushaltsrücklagen, BA 44	2301		1	50.000,00	35.000,00	2.000,00	0,00	0,00	0,00
6/851080+894001/4	Entnahmen von zweckgebundenen Haushaltsrücklagen, BA 45	2301		1	0,00	10.000,00	0,00	0,00	0,00	0,00
6/851080+894001/5	Entnahmen von zweckgebundenen Haushaltsrücklagen, BA 47	2301		1	0,00	100.000,00	19.400,00	0,00	0,00	0,00
6/851080+894001/6	Entnahmen von zweckgebundenen Haushaltsrücklagen DOKW	2301			2.206.000,00	0,00	2.058.649,00	0,00	0,00	0,00
6/851080+894001/7	Entnahmen von zweckgebundenen Haushaltsrücklagen, BA 50	2301		1	25.000,00	25.000,00	0,00	0,00	0,00	0,00
6/851080+894001/8	Entnahmen von zweckgebundenen Haushaltsrücklagen, BA 49	2301		1	150.000,00	100.000,00	0,00	0,00	0,00	0,00
2/851080+894101/81	Entnahme Rücklage für Tilgungsträger	2301			185.000,00	3.482.300,00	0,00	0,00	0,00	0,00
2/851080+895001/85	Entnahmen von allgemeinen Haushaltsrücklagen	2301			40.000,00	70.000,00	0,00	0,00	0,00	0,00
5/851080-794001/6	Zuweisung an zweckgebundene Haushaltsrücklagen DOKW	2401			2.206.000,00	0,00	2.206.001,09	0,00	0,00	0,00
1/851080-794001/82	Zuweisung an zweckgebundene Haushaltsrücklagen	2401			10.000,00	70.000,00	92.336,81	0,00	0,00	0,00
1/851080-794101/81	Zuweisung Rücklage für Tilgungsträger	2401			47.800,00	230.800,00	230.740,00	0,00	0,00	0,00
1/851080-794101/82	Zuweisung Rücklage für Tilgungsträger	2401			53.000,00	53.000,00	53.000,00	0,00	0,00	0,00
1/851080-795001/85	Zuweisung an allgemeine Haushaltsrücklagen	2401			10.000,00	0,00	45.606,30	0,00	0,00	0,00
SA01	Saldo (01) Haushaltsrücklagen (230 - 240)				647.200,00	3.677.500,00	-526.456,89	0,00	0,00	0,00
SA00	Saldo (00) Nettoergebnis nach Haushaltsrücklagen (Saldo 0 + Saldo 01)				1.258.700,00	4.823.400,00	452.951,84			
Investive Gebarung										
2/851080+300200/81	Kapitaltransfers von Bund, FZ - Barwertanteil		3331	33	0,00	0,00	0,00	14.900,00	42.200,00	45.042,84

		MVAG		VC QU	Ergebnisvoranschlag			Finanzierungsvoranschlag		
		EH	FH		VA 2025	VA 2024	RA 2023	VA 2025	VA 2024	RA 2023
2/851080+300200/82	Kapitaltransfers von Bund, FZ - Barwertanteil		3331	33	0,00	0,00	0,00	197.200,00	187.100,00	186.598,58
6/851080+301000	Kapitaltransfers von NÖ. WWF, BA 35		3331	1 33	0,00	0,00	0,00	236.500,00	410.000,00	620.518,00
2/851080+301000/82	Kapitaltransfers von Ländern, Landesfonds und Landeskammern		3331	33	0,00	0,00	0,00	0,00	44.000,00	40.620,00
2/851080+803000/85	Veräußerungen von technischen Anlagen, Fahrzeugen und Maschinen		3314	31	0,00	0,00	0,00	5.000,00	0,00	3.424,50
SU 33	Summe Einzahlungen investive Gebarung							453.600,00	683.300,00	896.203,92
1/851080-004000/85	Abwasserbauten und -anlagen		3412	2 40	0,00	0,00	0,00	100.000,00	140.000,00	93.449,97
1/851080-006000/85	Sonstige Grundstückseinrichtungen		3412	2 40	0,00	0,00	0,00	5.000,00	5.000,00	0,00
1/851080-010000/85	Gebäude und Bauten		3413	2 40	0,00	0,00	0,00	12.000,00	10.000,00	0,00
1/851080-020000/85	Maschinelle Anlagen		3414	2 41	0,00	0,00	0,00	230.000,00	180.000,00	80.291,11
1/851080-030000/85	Werkzeuge und Geräte		3414	2 41	0,00	0,00	0,00	5.000,00	5.000,00	0,00
1/851080-040000/85	Fahrzeuge		3414	2 41	0,00	0,00	0,00	50.000,00	28.000,00	9.521,30
1/851080-042000/85	Amts-, Betriebs- und Geschäftsausstattung		3415	2 41	0,00	0,00	0,00	3.000,00	3.000,00	1.337,70
5/851080-060000	AiB Grundstückseinrichtungen, PW KM, BA 35		3412	1 40	0,00	0,00	0,00	30.000,00	0,00	141.924,41
5/851080-060000/1	AiB Grundstückseinrichtungen, Kanalsanierung (Wachau), BA 37		3412	1 40	0,00	0,00	0,00	100.000,00	1.300.000,00	0,00
5/851080-060000/4	AiB Grundstückseinrichtungen, Sanier. Walker- bis Etsdorf, BA 45		3412	1 40	0,00	0,00	0,00	0,00	10.000,00	0,00
5/851080-060000/5	AiB Grundstückseinrichtungen, Sanier. Brückenleitung, BA 47		3412	1 40	0,00	0,00	0,00	0,00	100.000,00	19.400,00
5/851080-060000/8	AiB Grundstückseinrichtungen, Sanier. SA Kremstal, BA 49		3412	1	0,00	0,00	0,00	150.000,00	250.000,00	0,00
5/851080-060050	AiB Grundstückseinrichtungen, Sanier. Rothenh.-Dürnst., 2. Teil, BA 43		3412	1 40	0,00	0,00	0,00	0,00	0,00	392.954,73
5/851080-061000	AiB Gebäude, PW KM, BA 35		3413	1 40	0,00	0,00	0,00	440.000,00	635.000,00	1.490.510,08
5/851080-061030	AiB Grundstückseinrichtungen, PW ZP, BA 41		3413	1 40	0,00	0,00	0,00	0,00	20.000,00	0,00
5/851080-062000	AiB technische Anlagen, PW KM, BA 35		3414	1 41	0,00	0,00	0,00	30.000,00	1.025.000,00	1.467.426,45
5/851080-062000/2	Anpassung PW Rothenhof, BA 40		3414	1 41	0,00	0,00	0,00	0,00	80.000,00	0,00
5/851080-062000/3	Anpassung PW Spitz, BA 44		3414	1 41	0,00	0,00	0,00	600.000,00	50.000,00	1.908,30
5/851080-062000/7	AiB technische Anlagen, Anpass. PW Grunddorf, BA 50		3414	1	0,00	0,00	0,00	1.500.000,00	600.000,00	0,00
5/851080-062030	AiB technische Anlagen, PW ZP, BA 41		3414	1 41	0,00	0,00	0,00	0,00	30.000,00	0,00
1/851080-070000/85	Aktivierungsfähige Rechte (immaterielle Vermögenswerte)		3411	2 42	0,00	0,00	0,00	4.000,00	4.000,00	0,00
SU 34	Summe Auszahlungen investive Gebarung							3.259.000,00	4.475.000,00	3.698.724,05
SA2	Saldo (2) Geldfluss aus der Investiven Gebarung (33 – 34)							-2.805.400,00	-3.791.700,00	-2.802.520,13
SA3	Saldo (3) Nettofinanzierungssaldo (Saldo 1 + Saldo 2)							-996.000,00	-1.982.500,00	-1.453.151,69

		MVAG		VC QU	Ergebnisvoranschlag			Finanzierungsvoranschlag		
		EH	FH		VA 2025	VA 2024	RA 2023	VA 2025	VA 2024	RA 2023
Finanzierungstätigkeit										
6/851080+346000	Darlehen von Banken		3514	1 55	0,00	0,00	0,00	0,00	0,00	4.078.000,00
6/851080+346000/1	Darlehen von Banken, BA 37		3514	1 55	0,00	0,00	0,00	400.000,00	1.300.000,00	0,00
6/851080+346000/3	Darlehen von Banken, BA 44		3514	1 55	0,00	0,00	0,00	650.000,00	0,00	0,00
6/851080+346000/7	Darlehen von Banken, BA 50		3514	1	0,00	0,00	0,00	1.475.000,00	575.000,00	0,00
SU 35	Summe Einzahlungen aus der Finanzierungstätigkeit							2.525.000,00	1.875.000,00	4.078.000,00
1/851080-346000/81	Darlehensrückzahlung - Banken		3614	65	0,00	0,00	0,00	834.000,00	4.143.100,00	419.730,37
1/851080-346000/82	Darlehensrückzahlung - Banken		3614	65	0,00	0,00	0,00	888.000,00	763.000,00	599.040,82
SU 36	Summe Auszahlungen aus der Finanzierungstätigkeit							1.722.000,00	4.906.100,00	1.018.771,19
SA4	Saldo (4) Geldfluss aus der Finanzierungstätigkeit (35 – 36)							803.000,00	-3.031.100,00	3.059.228,81
SA5	Saldo (5) Geldfluss aus der voranschlagswirksamen Gebarung (Saldo 3 + Saldo 4)							-193.000,00	-5.013.600,00	1.606.077,12
851500	Schäden (Hochwasser, Unwetter, usw.)									
Operative Gebarung										
2/851500+829000	Sonstige Erträge - Ausgleichskonto	2116	3116	18	0,00	0,00	1.014,31	0,00	0,00	1.014,31
2/851500+871000	Kapitaltransfers für Unwetterschäden	2121	3121	33	0,00	0,00	88.887,96	0,00	0,00	88.887,96
SU 21 / 31	Summe Erträge / Einzahlungen operative Gebarung				0,00	0,00	89.902,27	0,00	0,00	89.902,27
SU 22 / 32	Summe Aufwendungen / Auszahlungen operative Gebarung				0,00	0,00	0,00	0,00	0,00	0,00
SA 0 / SA 1	(0) Nettoergebnis (21 - 22) / (1) Geldfluss operative Gebarung (31 – 32)				0,00	0,00	89.902,27	0,00	0,00	89.902,27
SA01	Saldo (01) Haushaltsrücklagen (230 - 240)				0,00	0,00	0,00	0,00	0,00	0,00
SA00	Saldo (00) Nettoergebnis nach Haushaltsrücklagen (Saldo 0 + Saldo 01)				0,00	0,00	89.902,27			
Investive Gebarung										
SU 33	Summe Einzahlungen investive Gebarung							0,00	0,00	0,00
SU 34	Summe Auszahlungen investive Gebarung							0,00	0,00	0,00
SA2	Saldo (2) Geldfluss aus der Investiven Gebarung (33 – 34)							0,00	0,00	0,00
SA3	Saldo (3) Nettofinanzierungssaldo (Saldo 1 + Saldo 2)							0,00	0,00	89.902,27
Finanzierungstätigkeit										
SU 35	Summe Einzahlungen aus der Finanzierungstätigkeit							0,00	0,00	0,00
SU 36	Summe Auszahlungen aus der Finanzierungstätigkeit							0,00	0,00	0,00
SA4	Saldo (4) Geldfluss aus der Finanzierungstätigkeit (35 – 36)							0,00	0,00	0,00
SA5	Saldo (5) Geldfluss aus der voranschlagswirksamen Gebarung (Saldo 3 + Saldo 4)							0,00	0,00	89.902,27
851900	Ortskanalanlagen Gesamt									
Operative Gebarung										
2/851900+810001/901	KREMS a.d.D.	2114	3114	13	137.300,00	137.000,00	114.551,74	137.300,00	137.000,00	114.551,74
2/851900+810002/902	DÜRNSTEIN	2114	3114	13	3.000,00	3.000,00	2.797,50	3.000,00	3.000,00	2.797,50
2/851900+810006/906	SPITZ a.d.D.	2114	3114	13	11.200,00	10.200,00	6.213,66	11.200,00	10.200,00	6.213,66
2/851900+810008/908	SENFTEMBERG	2114	3114	13	26.000,00	25.000,00	9.527,56	26.000,00	25.000,00	9.527,56

	MVAG		VC QU	Ergebnisvoranschlag			Finanzierungsvoranschlag		
	EH	FH		VA 2025	VA 2024	RA 2023	VA 2025	VA 2024	RA 2023
2/851900+810009/909 GRAFENEGG	2114	3114	13	39.000,00	20.000,00	4.373,86	39.000,00	20.000,00	4.373,86
2/851900+810011/911 HOHENWARTH-MÜHLBACH	2114	3114	13	69.300,00	63.200,00	35.709,59	69.300,00	63.200,00	35.709,59
2/851900+810012/912 PAUDORF	2114	3114	13	318.500,00	345.100,00	302.794,19	318.500,00	345.100,00	302.794,19
2/851900+810013/913 FURTH/GÖTTWEIG	2114	3114	13	273.500,00	284.400,00	281.521,77	273.500,00	284.400,00	281.521,77
2/851900+810018/918 STRATZING	2114	3114	13	18.200,00	18.200,00	5.271,74	18.200,00	18.200,00	5.271,74
2/851900+813000 Erträge aus der Auflösung von Investitionszuschüssen (Kapitaltransfers)	2127			127.400,00	127.400,00	127.418,16	0,00	0,00	0,00
2/851900+860000/912 Kapitaltransfers von Bund, FZ - Zinsenanteil	2121	3121	15	28.700,00	27.700,00	26.467,34	28.700,00	27.700,00	26.467,34
SU 21 / 31	Summe Erträge / Einzahlungen operative Gebarung			1.052.100,00	1.061.200,00	916.647,11	924.700,00	933.800,00	789.228,95
1/851900-600000/912 Stromkosten	2222	3222	24	7.000,00	9.000,00	8.863,90	7.000,00	9.000,00	8.863,90
1/851900-600200/912 Wasser	2222	3222	24	1.000,00	1.000,00	724,39	1.000,00	1.000,00	724,39
1/851900-612000/901 Kanalanlagen Instandhaltung	2224	3224	24	85.000,00	85.000,00	74.428,17	85.000,00	85.000,00	74.428,17
1/851900-612000/902 Kanalanlagen Instandhaltung	2224	3224	24	3.000,00	3.000,00	2.797,50	3.000,00	3.000,00	2.797,50
1/851900-612000/906 Kanalanlagen Instandhaltung	2224	3224	24	6.000,00	5.000,00	5.649,72	6.000,00	5.000,00	5.649,72
1/851900-612000/908 Kanalanlagen Instandhaltung	2224	3224	24	10.000,00	9.000,00	9.428,56	10.000,00	9.000,00	9.428,56
1/851900-612000/909 Kanalanlagen Instandhaltung	2224	3224	24	7.000,00	7.000,00	3.562,40	7.000,00	7.000,00	3.562,40
1/851900-612000/911 Kanalanlagen Instandhaltung	2224	3224	24	16.000,00	15.000,00	17.623,24	16.000,00	15.000,00	17.623,24
1/851900-612000/912 Kanalanlagen Instandhaltung	2224	3224	24	23.000,00	23.000,00	34.281,64	23.000,00	23.000,00	34.281,64
1/851900-612000/913 Kanalanlagen Instandhaltung	2224	3224	24	2.000,00	2.000,00	1.952,00	2.000,00	2.000,00	1.952,00
1/851900-612000/918 Kanalanlagen Instandhaltung	2224	3224	24	7.000,00	7.000,00	4.930,18	7.000,00	7.000,00	4.930,18
1/851900-614000/909 Instandhaltung von Gebäuden und Bauten	2224	3224		25.000,00	0,00	0,00	25.000,00	0,00	0,00
1/851900-616000/901 Maschinelle Anlagen Instandhaltung	2224	3224	24	31.000,00	31.000,00	8.870,32	31.000,00	31.000,00	8.870,32
1/851900-616000/906 Maschinelle Anlagen Instandhaltung	2224	3224	24	4.000,00	4.000,00	475,22	4.000,00	4.000,00	475,22
1/851900-616000/908 Maschinelle Anlagen Instandhaltung	2224	3224	24	6.000,00	6.000,00	99,00	6.000,00	6.000,00	99,00
1/851900-616000/909 Maschinelle Anlagen Instandhaltung	2224	3224	24	6.000,00	4.000,00	811,46	6.000,00	4.000,00	811,46
1/851900-616000/911 Maschinelle Anlagen Instandhaltung	2224	3224	24	8.000,00	12.000,00	3.956,18	8.000,00	12.000,00	3.956,18
1/851900-616000/912 Maschinelle Anlagen Instandhaltung	2224	3224	24	18.000,00	18.000,00	3.197,87	18.000,00	18.000,00	3.197,87
1/851900-616000/918 Maschinelle Anlagen Instandhaltung	2224	3224	24	7.000,00	7.000,00	252,84	7.000,00	7.000,00	252,84
1/851900-631000/901 Telefon/Alarm/Funk	2222	3222	24	1.300,00	1.000,00	824,48	1.300,00	1.000,00	798,48
1/851900-631000/906 Telefon/Alarm/Funk	2222	3222	24	200,00	200,00	89,90	200,00	200,00	88,72
1/851900-631000/911 Telefon/Alarm/Funk	2222	3222	24	300,00	200,00	203,87	300,00	200,00	190,65
1/851900-631000/912 Telefon/Alarm/Funk	2222	3222	24	300,00	300,00	179,80	300,00	300,00	177,44
1/851900-631000/918 Telefon/Alarm/Funk	2222	3222	24	200,00	200,00	89,90	200,00	200,00	88,72
1/851900-650000/912 Zinsen Banken	2241	3241	25	106.500,00	132.100,00	111.196,06	106.500,00	132.100,00	111.196,06
1/851900-650000/913 Zinsen Banken	2241	3241	25	117.000,00	127.900,00	125.009,77	117.000,00	127.900,00	125.009,77
1/851900-680000 Planmäßige Abschreibung	2226			482.900,00	488.100,00	499.495,96	0,00	0,00	0,00

		MVAG VC QU		Ergebnisvoranschlag			Finanzierungsvoranschlag		
		EH	FH	VA 2025	VA 2024	RA 2023	VA 2025	VA 2024	RA 2023
1/851900-683000	Verluste aus dem Abgang von Sachanlagen und immateriellen Vermögenswerten	2226		0,00	0,00	412,87	0,00	0,00	0,00
SU 22 / 32	Summe Aufwendungen / Auszahlungen operative Gebarung			980.700,00	998.000,00	919.407,20	497.800,00	509.900,00	419.454,43
SA 0 / SA 1	(0) Nettoergebnis (21 - 22) / (1) Geldfluss operative Gebarung (31 - 32)			71.400,00	63.200,00	-2.760,09	426.900,00	423.900,00	369.774,52
1/851900-794101/913	Zuweisung Rücklage für Tilgungsträger	2401		106.200,00	106.200,00	106.260,00	0,00	0,00	0,00
SA01	Saldo (01) Haushaltsrücklagen (230 - 240)			-106.200,00	-106.200,00	-106.260,00	0,00	0,00	0,00
SA00	Saldo (00) Nettoergebnis nach Haushaltsrücklagen (Saldo 0 + Saldo 01)			-34.800,00	-43.000,00	-109.020,09			
Investive Gebarung									
2/851900+300200/912	Kapitaltransfers von Bund, FZ - Barwertanteil		3331 33	0,00	0,00	0,00	52.800,00	54.800,00	56.860,66
SU 33	Summe Einzahlungen investive Gebarung						52.800,00	54.800,00	56.860,66
1/851900-020000/901	Maschinelle Anlagen		3414 2 41	0,00	0,00	0,00	20.000,00	20.000,00	30.454,77
1/851900-020000/906	Maschinelle Anlagen		3414 2 41	0,00	0,00	0,00	1.000,00	1.000,00	0,00
1/851900-020000/908	Maschinelle Anlagen		3414 2 41	0,00	0,00	0,00	10.000,00	10.000,00	0,00
1/851900-020000/909	Maschinelle Anlagen		3414 2 41	0,00	0,00	0,00	1.000,00	9.000,00	0,00
1/851900-020000/911	Maschinelle Anlagen		3414 2 41	0,00	0,00	0,00	45.000,00	36.000,00	13.939,52
1/851900-020000/912	Maschinelle Anlagen		3414 2 41	0,00	0,00	0,00	17.000,00	17.000,00	0,00
1/851900-020000/918	Maschinelle Anlagen		3414 2 41	0,00	0,00	0,00	4.000,00	4.000,00	0,00
SU 34	Summe Auszahlungen investive Gebarung						98.000,00	97.000,00	44.394,29
SA2	Saldo (2) Geldfluss aus der Investiven Gebarung (33 - 34)						-45.200,00	-42.200,00	12.466,37
SA3	Saldo (3) Nettofinanzierungssaldo (Saldo 1 + Saldo 2)						381.700,00	381.700,00	382.240,89
Finanzierungstätigkeit									
SU 35	Summe Einzahlungen aus der Finanzierungstätigkeit						0,00	0,00	0,00
1/851900-346000/912	Darlehensrückzahlung - Banken		3614 65	0,00	0,00	0,00	227.200,00	227.200,00	227.680,89
1/851900-346000/913	Darlehensrückzahlung - Banken		3614 65	0,00	0,00	0,00	48.300,00	48.300,00	48.300,00
SU 36	Summe Auszahlungen aus der Finanzierungstätigkeit						275.500,00	275.500,00	275.980,89
SA4	Saldo (4) Geldfluss aus der Finanzierungstätigkeit (35 - 36)						-275.500,00	-275.500,00	-275.980,89
SA5	Saldo (5) Geldfluss aus der voranschlagswirksamen Gebarung (Saldo 3 + Saldo 4)						106.200,00	106.200,00	106.260,00

Haushaltspotential (aufbauend auf der Ergebnisrechnung)

MVAG	Mittelverwendungs- und -aufbringungsgruppen	Mittelaufbringung	Mittelverwendung	Saldo
211	Erträge aus der operativen Verwaltungstätigkeit	9.650.000,00		
212	Erträge aus Transfers	990.600,00		
213	Finanzerträge	332.000,00		
Summe Erträge (SU 21)		10.972.600,00		
2117	Nicht finanzierungswirksame operative Erträge (Auflösung von Rückstellungen und Aktivierte Eigenleistungen)	0,00		
2127	Nicht finanzierungswirksamer Transferertrag (Auflösung von Investitionszuschüssen)	-708.800,00		
2136	Sonstige nicht finanzierungswirksame Finanzerträge (Auflösung von RS Bewertung von Beteiligungen und aktiven Finanzinstrumenten)	0,00		
Nicht finanzwirksame Erträge		-708.800,00		
Finanzwirksame Erträge		10.263.800,00		
221	Personalaufwand		1.521.000,00	
222	Sachaufwand		7.512.300,00	
223	Transferaufwand		112.000,00	
224	Finanzaufwand		1.788.700,00	
Summe Aufwendungen (SU 22)			10.934.000,00	
2214	Nicht finanzierungswirksamer Personalaufwand (Dotierung RS für Abfertigungen, Jubiläum u. nicht konsumierte Urlaube)		-49.000,00	
2226	Nicht finanzierungswirksamer Sachaufwand (inkl. Abschreibungen, Dotierung von RS Prozess, ausstehende Rechnungen)		-4.746.900,00	
2237	Nicht finanzierungswirksamer Transferaufwand (Dotierungen von RS f. Pensionen)		0,00	
2245	Nicht finanzierungswirksamer Finanzaufwand (Wertberichtigungen zu Finanzinstrumenten, Aufwendungen aus der Bewertung von Beteiligungen)		0,00	
Nicht finanzwirksame Aufwendungen			-4.795.900,00	
Finanzwirksame Aufwendungen			6.138.100,00	
Finanzwirksames Ergebnis		10.263.800,00	6.138.100,00	4.125.700,00

MVAG	Mittelverwendungs- und -aufbringungsgruppen	Mittelaufbringung	Mittelverwendung	Saldo
332	Einzahlungen aus der Rückzahlung von Darlehen sowie gewährten Vorschüssen (ohne 332x mit Projektcode - Anzahlungen)	10.000,00		
1141	Vorräte (- Veränderung)	0,00		
1142	Gegebene Anzahlungen auf Vorräte (- Veränderung)	0,00		
1540	Passive Rechnungsabgrenzung	0,00		
	Einzahlungen der Kontengruppe 000-089, die keinem Projekt mit Projektcode 1 zugeordnet sind	0,00		
	Einzahlungen der Kontengruppe 30, die keinem Projekt mit Projektcode 1 zugeordnet sind	510.800,00		
	- Erträge der Kontogruppe 80 mit Projektcode 1	0,00		
2301	Entnahmen von Rücklagen endfälliger Darlehen (Kontengruppe 893)	0,00		
Jährliche wiederkehrende Einzahlungen		520.800,00		
36	Auszahlungen aus der Finanzierungstätigkeit (ohne Projektcode 1)		3.597.500,00	
2401	Zuweisung an Rücklagen endfälliger Darlehen (Kontengruppe 793)		0,00	
342	Auszahlungen aus der Gewährung von Darlehen sowie gewährten Vorschüssen (ohne 342x mit Projektcode - Anzahlungen)		15.000,00	
1141	Vorräte (+ Veränderung)		0,00	
1142	Gegebene Anzahlungen auf Vorräte (+ Veränderung)		0,00	
1170	Aktive Rechnungsabgrenzung		0,00	
	Auszahlungen (Investitionen) der Kontengruppe 000-083, die keinem Projekt mit Projektcode 1 zugeordnet sind		912.000,00	
Jährliche wiederkehrende Auszahlungen			4.524.500,00	
	Kontengruppe 871, KT der Ergebnisrechnung, mit Projektcode (BZ)	0,00		
Summe Kapitaltransfers der Ergebnisrechnung		0,00		
H1 Jährliches Haushaltspotential (Eigenmittel)		10.784.600,00	10.662.600,00	122.000,00
H4VJ Haushaltspotential Vorjahr (Endbestand HP-RL Vorjahr, Konto 935077 = AB)				0,00
H2 verfügbares Haushaltspotential (Eigenmittel)				122.000,00

MVAG	Mittelverwendungs- und -aufbringungsgruppen	Mittelaufbringung	Mittelverwendung	Saldo
Information 1 - Berechnung der tatsächlichen Liquidität		0,00	0,00	
im verfügbaren Haushaltspotential enthaltene Bedarfszuweisungen zur Liquiditätssteigerung aus Kontogruppe 871, KT der Ergebnisrechnung ohne Projektcode		0,00		
tatsächlicher Liquiditätsbedarf ohne Rücklagenauflösung (Abgang)		122.000,00		
2401	Zuweisungen an Haushaltsrücklagen (Kontengruppe 794)		2.493.000,00	
2401	Zuweisungen an Haushaltsrücklagen (Kontengruppe 795)		60.000,00	
Jährliche Aufwände für Rücklagen			2.553.000,00	
2301	Entnahmen von Haushaltsrücklagen (Kontengruppe 894)	2.391.000,00		
2301	Entnahmen von Haushaltsrücklagen (Kontengruppe 895)	40.000,00		
Jährliche RL-Erträge f. Investitionen (finanzw.)		2.431.000,00		
H3 verfügbares Haushaltspotential (Eigenmittel) nach finanzwirksamen Rücklagen		2.553.000,00	2.553.000,00	0,00
	- Zuweisungen und Umbuchungen an investive Vorhaben		0,00	0,00
	+ Rückführungen und Umbuchungen von investiven Vorhaben	0,00		0,00
H4 kumuliertes Haushaltspotential (Eigenmittel) Endbestand		2.553.000,00	2.553.000,00	0,00

Dienstpostenplan

Stellenplan / Dienstpostenplan - Voranschlag 2025

Verwendungszweig <small>(NÖ GBedG 2025)</small>	Verwendung <small>(NÖ GBedG 2025)</small>	Bezeichnung Dienstzweig <small>(GBDO / GVBG)</small>	Dienstzweig Nr. <small>(GBDO / GVBG)</small>	Tätigkeitsprofil <small>(NÖ GBedG 2025)</small>	Zahl der Dienstposten	Verwendungs- bzw. Entlohnungsgruppe		Funktionsdienstposten					Hinweis			
						<small>(GBDO / GVBG)</small>	<small>(NÖ GBedG 2025)</small>	Zahl der Funktionsdienstposten	Art Funktionsdienstposten		Bezeichnung	Funktionsgruppe		Personalzulage		
									<small>(§2 Abs. 3 lit. a-d GBDO)</small>	<small>(§6 Abs. 3 Z 1-4 NÖ GbedG 2025)</small>		<small>(GBDO / GVBG)</small>			<small>(NÖ GBedG 2025)</small>	
Technischer Dienst	Höherer Dienst	Höherer Bau-, Vermessungs- und technischer Dienst	36	3.5.	1	7	T3	1	a	1	Leitender Bediensteter	10		ja		
Technischer Dienst	Gehobener Dienst	Gehobener Bau-, Vermessungs- und technischer Dienst	46	3.4.	1	6	T2	1	c	3	Betriebsleiter	8		ja		
Verwaltungsdienst	Fachdienst	Verwaltungsfachdienst	71	4.1.	1	5	V1	1	d	4	Bereichsleiter	7		ja		
Verwaltungsdienst	Fachdienst	Verwaltungsfachdienst	71	4.1.	1	5	V1									Ausmass 70%
Technischer Dienst	Fachdienst	Klärfacharbeiter	6	3.1.	13	5	T1									
Hilfsdienst	Hilfsdienst	Hilfsdienst mit einschlägigen Vorkenntnissen	15	1.1.	1	3	A1									Ausmass 75%

Über diesen Dienstpostenplan besteht gemäß § 25 Abs. 2 lit. E des NÖ. Gemeinde-Personalvertretungsgesetzes das Einvernehmen mit dem Personalvertretungsausschuß des GAV Krems.

Personaldaten iSd ÖStp (Anlage 4)

Gruppe 1 - gesamt	Dienstverhältnis zu Gemeinde, dienstleistend in einer Dienststelle, bezahlt aus dem Budget von Gemeinde		Personalaufwendungen				
	Köpfe ³⁾	VBÄ ³⁾	davon melden Gemeinden optional				gesamt
Bezüge (Unterklasse 50-52)			Nebengebühren (Unterklasse 56)	Dienstgeberbeiträge (Unterklasse 58)	Weitere Aufwendungen	Kontenklasse 5 ²⁾	
Beamtinnen und Beamte	k.A.	k.A.	0,00				
Vertragsbedienstete	18,00	17,45	1.005.000,00				
KV-Bedienstete (Kollektivvertrag)	k.A.	k.A.	0,00				
Nicht zuordenbar	k.A.	k.A.					
Summe	18,00	17,45	1.005.000,00	166.000,00	301.000,00	0,00	1.472.000,00
darunter (Teilmengen der Gruppe 1)			Länder und Gemeinden melden optional				
	Köpfe ³⁾	VBÄ ³⁾	Bezüge (Unterklasse 50-52)	Nebengebühren (Unterklasse 56)	Dienstgeberbeiträge (Unterklasse 58)	Weitere Aufwendungen	Kontenklasse 5 ²⁾
Musikschullehrerinnen und -lehrer	k.A.	k.A.					
Elementarpädagoginnen und -pädagogen	k.A.	k.A.					
Bedienstete nicht-ausgliederter Krankenanstalten	k.A.	k.A.					
Lehrlinge	k.A.	k.A.					
Summe	k.A.	k.A.					

Gruppe 2 - gesamt	Dienstverhältnis zu Gemeinde, nicht dienstleistend bei Gemeinde ¹⁴ , bezahlt aus dem Budget von Gemeinde		Personalaufwendungen				
	Köpfe ³⁾	VBÄ ³⁾	davon melden Gemeinden optional				gesamt
Bezüge (Unterklasse 50-52)			Nebengebühren (Unterklasse 56)	Dienstgeberbeiträge (Unterklasse 58)	Weitere Aufwendungen	Kontenklasse 5 ²⁾	
Beamtinnen und Beamte	k.A.	k.A.					
Vertragsbedienstete	k.A.	k.A.					
Nicht zuordenbar	k.A.	k.A.					
Summe	k.A.	k.A.					

Beamtinnen und Beamte - Pensionistinnen und Pensionisten zum 31.12.2025			
	Köpfe ³⁾	Ø-Pensionshöhe / Mt. ⁴⁾	
Ruhegenussbezieherinnen und -bezieher	1,0	7.540,0	
Hinterbliebene ⁵⁾	0,0	0,0	
Neue Ruhegenussbezieherinnen und -bezieher im Bezugsjahr 2025			
	Köpfe ³⁾	Ø-Pensionsantrittsalter	Ø-Pensionshöhe / Mt. ⁴⁾
Alterspension ⁶⁾	0,0	0,0	0,0
Dienstunfähigkeit ⁷⁾	0,0	0,0	0,0
vorzeitige Pensionierung mit Abschlag ⁸⁾	0,0	0,0	0,0
vorzeitige Pensionierung ohne Abschlag ⁹⁾	0,0	0,0	0,0
Pensionierungen gesamt	0,0	0,0	0,0
Gesamter Pensionsaufwand für das Bezugsjahr 2025	112.000,00		
<p>1) gemäß den Vorgaben in Artikel 14 Abs. 2 lit. c OStP 2012 2) Personalrückstellungen und Sachbezüge sind in diese Anlage nicht aufzunehmen 3) Aus Datenschutzgründen wird dieses Feld erst ab 6 betroffenen Personen ausgewiesen 4) Durchschnittspension im Dezember laut Personalstatistik-Festlegungen ohne Sonderzahlungen, ohne Pflegegeld und ohne sonstige Transferleistungen; brutto 5) Witwen-, Witwer-, Waisenversorgungsbezüge und vergleichbare Leistungen 6) Ruhebezüge aufgrund eines Übertritts in den Ruhestand oder einer vergleichbaren Regelung iSd § 13 BDG 1979 7) Ruhebezüge aufgrund einer Ruhestandsversetzung wegen dauernder Dienstunfähigkeit iSd § 14 BDG 1979 8) Ruhebezüge aufgrund einer vorzeitigen Ruhestandsversetzung mit Abschlag iSd §§ 15b, 15c oder 236d BDG 1979 9) Ruhebezüge aufgrund einer vorzeitigen Ruhestandsversetzung ohne Abschlag 10) Inkl. Musikschullehrerinnen und -lehrer sowie Elementarpädagoginnen und -pädagogen 11) Darunter sind Personalgestellungen bei Beteiligungen iSd § 23 VRV 2015 sowie sonstige Personalgestellungen, zB bei anderen Gebietskörperschaften und Körperschaften öffentlichen Rechts zu verstehen.</p>			

Querschnitt (Anlage 5b)

VQS- Pos.	Zuordnung der MVAG	Bezeichnung	Anmerkungen	Gesamt- Haushalt	Haushalt ohne Quasi-KG	Quasi-KG ²
Mittelaufbringung (Erträge bzw. Einzahlungen und erhaltene Kapitaltransfers)						
10	3111	Einzahlungen aus eigenen Abgaben		0,00	0,00	0,00
11	2112	Erträge aus Ertragsanteilen		0,00	0,00	0,00
12	2113, 2114, 2115	Erträge aus Gebühren, Leistungen, Besitz und wirtschaftlicher Tätigkeit		9.425.000,00	0,00	9.425.000,00
13	2116	Erträge aus Veräußerungen, sonstige Erträge	ohne Gruppe (Konto) 806, 807, 899	225.000,00	0,00	225.000,00
14	2117	Nicht finanzierungswirksame operative Erträge	ohne Gruppe (Konto) 817, 819, 891	0,00	0,00	0,00
15	212x	Erträge aus Transfers	ohne Gruppe (Konto) 813	281.800,00	0,00	281.800,00
16	213x	Finanzerträge	ohne Gruppe (Konto) 818, 821, 825, 826	332.000,00	0,00	332.000,00
17	333x	Erhaltene Kapitaltransfers		747.300,00	0,00	747.300,00
19	Summe 1 (Mittelaufbringung bereinigt) ³			11.011.100,00	0,00	11.011.100,00
Mittelverwendung (Aufwendungen)						
20	2211, 2212, 2213	Finanzierungswirksamer Personalaufwand		1.472.000,00	0,00	1.472.000,00
21	2221 - 2225	Finanzierungswirksamer Sachaufwand	ohne Gruppe (Konto) 799	2.765.400,00	0,00	2.765.400,00
22	2226	Verluste aus dem Abgang von Anlagevermögen, Rückstellungen für ausstehende Rechnungen	nur Gruppe (Konto) 683, 688	0,00	0,00	0,00
23	223x	Transferaufwand	ohne Gruppe (Konto) 696, 761	112.000,00	0,00	112.000,00
24	224x	Finanzaufwand	ohne Gruppe (Konto) 652, 654, 682, 694, 697, 699	1.788.700,00	0,00	1.788.700,00
29	Summe 2 (Mittelverwendung bereinigt) ³			6.138.100,00	0,00	6.138.100,00
Vermögensbildung (Sachanlagevermögen), inkl. Vorräte						
30	341x	Immaterielle Vermögenswerte und Sachanlagen (Zugang/Auszahlungen)	ohne Gruppe (Konto) 080-083	3.762.000,00	0,00	3.762.000,00
31	331x	Immaterielle Vermögenswerte und Sachanlagen (Abgang/Einzahlungen)	ohne Gruppe (Konto) 080-083, 800-806 (Abgang mit Minus erfassen)	0,00	0,00	0,00
32	3221	Vorräte (Saldo/Auszahlungen)	ohne Unterklasse 40-48	0,00	0,00	0,00
39	Summe 3 (Vermögensbildung bereinigt) ³			3.762.000,00	0,00	3.762.000,00
49	Saldo = Summe 1 - Summe 2 - Summe 3			1.111.000,00	0,00	1.111.000,00

VQS- Pos.	Zuordnung der MVAG	Bezeichnung	Anmerkungen	Gesamt- Haushalt	Haushalt ohne Quasi-KG	Quasi-KG ²
Überrechnung Quasi-Kapitalgesellschaften (Quasi-KG) gemäß ESVG						
50	2301	Entnahmen von Haushaltsrücklagen		n.a.	n.a.	3.150.000,00
51	2401	Zuweisungen an Haushaltsrücklagen		n.a.	n.a.	-2.553.000,00
52	332x	Einzahlungen aus der Rückzahlung von Darlehen sowie gewährten Vorschüssen	ohne Gruppe (Konto) 273, 280-282	n.a.	n.a.	10.000,00
53	342x	Auszahlungen aus der Gewährung von Darlehen sowie gewährten Vorschüssen	ohne Gruppe (Konto) 273, 280-282	n.a.	n.a.	-15.000,00
54	351x	Einzahlungen aus der Aufnahme von Finanzschulden		n.a.	n.a.	2.525.000,00
55	361x	Auszahlungen aus der Tilgung von Finanzschulden		n.a.	n.a.	-3.597.500,00
59	Überrechnung Quasi-KG Summe aus Position 49 (Quasi-KG) und Position 50 bis 55			n.a.	n.a.	630.500,00
60	Finanzierungssaldo (Voranschlag) aus Position 49 (Haushalt ohne Quasi-KG) und Position 59 (Quasi-KG) ¹			n.a.	630.500,00	n.a.
61	Erläuterungen der Gebietskörperschaft (optional)					

1) Entsprechend den Bestimmungen des Artikel 15 Abs. 1 Österreichischer Stabilitätspakt sind die Daten bzw. Grobplanungen der Gemeinden landesweise im Wege der Länder vorzulegen, das ausgewiesene Einzelergebnis der Gemeinde zum Finanzierungssaldo gemäß Pos. 60 hat nur bedingte Aussagekraft für das Gesamtergebnis der Haushaltskoordinierung.

2) Quasi-Kapitalgesellschaften außerhalb des Sektors Staat gemäß ESVG (Ansatz 85-86).

3) Mittelaufbringung und -verwendung sowie Vermögensbildung bereinigt näherungsweise im Sinne der Einnahmen und Ausgaben gemäß ESVG.

Nachweis der Investitionstätigkeit

Vorhaben	Vorhabensbezeichnung	RA Vorjahre	VA 2024	VA 2025	Plan 2026	Plan 2027	Plan 2028	Plan 2029	Plan Gesamt (gerundet)
Konto	Bezeichnung								
1851010	Kläranlage - Vorhaben (2007 bis 2026)								
	Auszahlungen - Investitionen - Mittelverwendung	1.176.477,23	225.700,00	0,00	0,00	0,00	0,00	0,00	1.402.200,00
	Anschaffungs- oder Herstellungskosten	1.176.477,23	50.000,00	0,00	0,00	0,00	0,00	0,00	1.226.500,00
5/851010-050000	PV-Anlagen Erweiterung, BA 48	248.589,60	0,00	0,00	0,00				248.600,00
5/851010-070000	Leitungsinformationssystem 1. und 2. Teil	927.887,63	50.000,00	0,00	0,00				977.900,00
	Korrektur Auszahlungen VA 2024	0,00	175.700,00	0,00	0,00	0,00	0,00	0,00	175.700,00
	Einzahlungen - Finanzierung - Mittelaufbringung	904.142,79	322.000,00	176.000,00	0,00	0,00	0,00	0,00	1.402.100,00
	Mittel aus Geldfluss aus der operativen Gebarung	0,00	0,00	0,00	0,00	0,00	0,00	0,00	0,00
	Bedarfszuweisungen/KTZ	0,00	6.000,00	0,00	0,00	0,00	0,00	0,00	6.000,00
6/851010+301000	Kapitaltransfers von Ländern	0,00	6.000,00	0,00	0,00				6.000,00
	Haushaltsrücklagen/Zahlungsmittelreserven	904.142,79	316.000,00	176.000,00	0,00	0,00	0,00	0,00	1.396.100,00
6/851010+894001	Entnahmen von zweckgebundenen Haushaltsrücklagen	904.142,79	316.000,00	176.000,00	0,00				1.396.100,00
	Sonstige Kapitaltransfers und Subventionen	0,00	0,00	0,00	0,00	0,00	0,00	0,00	0,00
	Darlehen/Innere Darlehen	0,00	0,00	0,00	0,00	0,00	0,00	0,00	0,00
	Finanzierungsleasing	0,00	0,00	0,00	0,00	0,00	0,00	0,00	0,00
	Veräußerung langfristiges Vermögen und sonstiges	0,00	0,00	0,00	0,00	0,00	0,00	0,00	0,00
Finanzierungsergebnis 1851010		-272.334,44	96.300,00	176.000,00	0,00	0,00	0,00	0,00	0,00
	<i>inklusive Vorjahre (gerundet)</i>		-176.000,00	0,00	0,00	0,00	0,00	0,00	

Vorhaben	Vorhabensbezeichnung	RA Vorjahre	VA 2024	VA 2025	Plan 2026	Plan 2027	Plan 2028	Plan 2029	Plan Gesamt (gerundet)
Konto	Bezeichnung								
1851080	SA: BA 35, 36, 41 und 43 (2020 bis 2030)								
	Auszahlungen - Investitionen - Mittelverwendung	17.853.826,85	1.425.000,00	500.000,00	100.000,00	1.700.000,00	2.200.000,00	0,00	23.778.800,00
	Anschaffungs- oder Herstellungskosten	17.853.826,85	1.710.000,00	500.000,00	100.000,00	1.700.000,00	2.200.000,00	0,00	24.063.800,00
5/851080-060000	AiB Grundstückseinrichtungen, PW KM, BA 35	223.751,58	0,00	30.000,00	0,00	0,00	0,00	0,00	253.800,00
5/851080-060010	AiB Grundstückseinrichtungen, Sanier. Rothenh.-Dürnst., 1. Teil, BA 36	1.210.999,41	0,00	0,00	0,00	0,00	0,00	0,00	1.211.000,00
5/851080-060050	AiB Grundstückseinrichtungen, Sanier. Rothenh.-Dürnst., 2. Teil, BA 43	1.486.249,26	0,00	0,00	0,00	0,00	0,00	0,00	1.486.200,00
5/851080-061000	AiB Gebäude, PW KM, BA 35	6.070.546,35	635.000,00	440.000,00	0,00	0,00	0,00	0,00	7.145.500,00
5/851080-061030	AiB Grundstückseinrichtungen, PW ZP, BA 41	23.319,50	20.000,00	0,00	40.000,00	680.000,00	880.000,00	0,00	1.643.300,00
5/851080-062000	AiB technische Anlagen, PW KM, BA 35	6.731.579,37	1.025.000,00	30.000,00	0,00	0,00	0,00	0,00	7.786.600,00
5/851080-062010	AiB technische Anlagen, Sanier. Rothenh.-Dürnst., 1. Teil, BA 36	29.332,38	0,00	0,00	0,00	0,00	0,00	0,00	29.300,00
5/851080-062030	AiB technische Anlagen, PW ZP, BA 41	19.400,00	30.000,00	0,00	60.000,00	1.020.000,00	1.320.000,00	0,00	2.449.400,00
5/851080-794001	Zuweisung an zweckgeb. HH-Rücklage (BA 35+36+41+43)	2.058.649,00	0,00	0,00	0,00	0,00	0,00	0,00	2.058.600,00
	Korrektur Auszahlungen VA 2024	0,00	-285.000,00	0,00	0,00	0,00	0,00	0,00	-285.000,00
	Einzahlungen - Finanzierung - Mittelaufbringung	19.007.361,78	217.000,00	554.500,00	100.000,00	1.600.000,00	2.300.000,00	0,00	23.778.900,00
	Mittel aus Geldfluss aus der operativen Gebarung	0,00	0,00	0,00	0,00	0,00	0,00	0,00	0,00
	Bedarfszuweisungen/KTZ	620.518,00	410.000,00	236.500,00	0,00	0,00	0,00	0,00	1.267.000,00
6/851080+301000	Kapitaltransfers von NÖ. WWF, BA 35	620.518,00	410.000,00	236.500,00	0,00	0,00	0,00	0,00	1.267.000,00
	Haushaltsrücklagen/Zahlungsmittelreserven	3.708.843,78	129.000,00	318.000,00	100.000,00	0,00	0,00	0,00	4.255.800,00
6/851080+894001	Entnahmen von zweckgeb. HH-Rücklage (BA 35+36+41+43)	3.708.843,78	129.000,00	318.000,00	100.000,00	0,00	0,00	0,00	4.255.800,00
	Sonstige Kapitaltransfers und Subventionen	0,00	0,00	0,00	0,00	0,00	0,00	0,00	0,00
	Darlehen/Innere Darlehen	14.678.000,00	0,00	0,00	0,00	1.600.000,00	2.300.000,00	0,00	18.578.000,00
4/2024	PW Kremsmündung - Sanierung, BA 35,	7.000.000,00	0,00	0,00	0,00	0,00	0,00	0,00	7.000.000,00
333/2034	UFSA - Sanierung, 1. Teil, BA 36 (fixe Zinsen)	1.500.000,00	0,00	0,00	0,00	0,00	0,00	0,00	1.500.000,00
1/2044	PW Zellerplatz - Sanierung, BA 41	0,00	0,00	0,00	0,00	1.600.000,00	2.300.000,00	0,00	3.900.000,00
395/2064	UFSA - Sanierung, 2. Teil, BA 43	1.178.000,00	0,00	0,00	0,00	0,00	0,00	0,00	1.178.000,00
4/2074	PW Kremsmündung - Sanierung, BA 35,	5.000.000,00	0,00	0,00	0,00	0,00	0,00	0,00	5.000.000,00
	Finanzierungsleasing	0,00	0,00	0,00	0,00	0,00	0,00	0,00	0,00

Vorhaben	Vorhabensbezeichnung	RA Vorjahre	VA 2024	VA 2025	Plan 2026	Plan 2027	Plan 2028	Plan 2029	Plan Gesamt (gerundet)
Konto	Bezeichnung								
	Veräußerung langfristiges Vermögen und sonstiges	0,00	0,00	0,00	0,00	0,00	0,00	0,00	0,00
	Korrektur Einzahlungen VA 2024	0,00	-322.000,00	0,00	0,00	0,00	0,00	0,00	-322.000,00
Finanzierungsergebnis 1851080		1.153.534,93	-1.208.000,00	54.500,00	0,00	-100.000,00	100.000,00	0,00	0,00
	<i>inklusive Vorjahre (gerundet)</i>		-54.500,00	0,00	0,00	-100.000,00	0,00	0,00	

Vorhaben	Vorhabensbezeichnung	RA Vorjahre	VA 2024	VA 2025	Plan 2026	Plan 2027	Plan 2028	Plan 2029	Plan Gesamt (gerundet)
Konto	Bezeichnung								
1851081	SA: BA 37 - Kanalsanierung Wachau (2020 bis 2027)								
	Geplante Gesamtkosten:		1.500.000,00						
	Auszahlungen - Investitionen - Mittelverwendung	0,00	1.400.000,00	100.000,00	0,00	0,00	0,00	0,00	1.500.000,00
	Anschaffungs- oder Herstellungskosten	0,00	1.300.000,00	100.000,00	0,00	0,00	0,00	0,00	1.400.000,00
	5/851080-060000/1 AiB Grundstückseinrichtungen, Kanalsanierung (Wachau), BA 37	0,00	1.300.000,00	100.000,00	0,00	0,00			1.400.000,00
	Korrektur Auszahlungen VA 2024	0,00	100.000,00	0,00	0,00	0,00	0,00	0,00	100.000,00
	Einzahlungen - Finanzierung - Mittelaufbringung	0,00	1.100.000,00	400.000,00	0,00	0,00	0,00	0,00	1.500.000,00
	Mittel aus Geldfluss aus der operativen Gebarung	0,00	0,00	0,00	0,00	0,00	0,00	0,00	0,00
	Bedarfszuweisungen/KTZ	0,00	0,00	0,00	0,00	0,00	0,00	0,00	0,00
	Haushaltsrücklagen/Zahlungsmittelreserven	0,00	0,00	0,00	0,00	0,00	0,00	0,00	0,00
	Sonstige Kapitaltransfers und Subventionen	0,00	0,00	0,00	0,00	0,00	0,00	0,00	0,00
	Darlehen/Innere Darlehen	0,00	1.300.000,00	400.000,00	0,00	0,00	0,00	0,00	1.700.000,00
	12/3024 SA Wachau - Sanierung BA 37	0,00	1.300.000,00	400.000,00	0,00	0,00			1.700.000,00
	Finanzierungsleasing	0,00	0,00	0,00	0,00	0,00	0,00	0,00	0,00
	Veräußerung langfristiges Vermögen und sonstiges	0,00	0,00	0,00	0,00	0,00	0,00	0,00	0,00
	Korrektur Einzahlungen VA 2024	0,00	-200.000,00	0,00	0,00	0,00	0,00	0,00	-200.000,00
Finanzierungsergebnis 1851081		0,00	-300.000,00	300.000,00	0,00	0,00	0,00	0,00	0,00
	<i>inklusive Vorjahre (gerundet)</i>		-300.000,00	0,00	0,00	0,00	0,00	0,00	

Vorhaben	Vorhabensbezeichnung	RA Vorjahre	VA 2024	VA 2025	Plan 2026	Plan 2027	Plan 2028	Plan 2029	Plan Gesamt (gerundet)
Konto	Bezeichnung								
1851082	SA: BA 40 - Sanierung PW Rothenhof (2020 bis 2028)								
Geplante Gesamtkosten: 1.600.000,00									
Auszahlungen - Investitionen - Mittelverwendung		26.460,68	0,00	0,00	1.000.000,00	580.000,00	0,00	0,00	1.606.500,00
Anschaffungs- oder Herstellungskosten		26.460,68	80.000,00	0,00	1.000.000,00	580.000,00	0,00	0,00	1.686.500,00
5/851080-062000/2	Anpassung PW Rothenhof, BA 40	26.460,68	80.000,00	0,00	1.000.000,00	580.000,00	0,00		1.686.500,00
Korrektur Auszahlungen VA 2024		0,00	-80.000,00	0,00	0,00	0,00	0,00	0,00	-80.000,00
Einzahlungen - Finanzierung - Mittelaufbringung		25.000,00	500,00	0,00	1.000.000,00	581.000,00	0,00	0,00	1.606.500,00
Mittel aus Geldfluss aus der operativen Gebarung		0,00	0,00	0,00	0,00	0,00	0,00	0,00	0,00
Bedarfszuweisungen/KTZ		0,00	0,00	0,00	0,00	0,00	0,00	0,00	0,00
Haushaltsrücklagen/Zahlungsmittelreserven		25.000,00	80.000,00	0,00	300.000,00	281.000,00	0,00	0,00	686.000,00
6/851080+894001/2	Entnahmen von zweckgebundenen Haushaltsrücklagen, BA 40	25.000,00	80.000,00	0,00	300.000,00	281.000,00	0,00		686.000,00
Sonstige Kapitaltransfers und Subventionen		0,00	0,00	0,00	0,00	0,00	0,00	0,00	0,00
Darlehen/Innere Darlehen		0,00	0,00	0,00	700.000,00	300.000,00	0,00	0,00	1.000.000,00
1/2054	PW Rothenhof, BA 40	0,00	0,00	0,00	700.000,00	300.000,00	0,00		1.000.000,00
Finanzierungsleasing		0,00	0,00	0,00	0,00	0,00	0,00	0,00	0,00
Veräußerung langfristiges Vermögen und sonstiges		0,00	0,00	0,00	0,00	0,00	0,00	0,00	0,00
Korrektur Einzahlungen VA 2024		0,00	-79.500,00	0,00	0,00	0,00	0,00	0,00	-79.500,00
Finanzierungsergebnis 1851082		-1.460,68	500,00	0,00	0,00	1.000,00	0,00	0,00	0,00
	<i>inklusive Vorjahre (gerundet)</i>		-1.000,00	-1.000,00	-1.000,00	0,00	0,00	0,00	

Vorhaben	Vorhabensbezeichnung	RA Vorjahre	VA 2024	VA 2025	Plan 2026	Plan 2027	Plan 2028	Plan 2029	Plan Gesamt (gerundet)
Konto	Bezeichnung								
1851083	SA: BA 44 - Sanierung PW Spitz (2020 bis 2028)								
Geplante Gesamtkosten: 1.630.000,00									
Auszahlungen - Investitionen - Mittelverwendung		23.508,24	7.500,00	600.000,00	1.000.000,00	0,00	0,00	0,00	1.631.000,00
Anschaffungs- oder Herstellungskosten		23.508,24	50.000,00	600.000,00	1.000.000,00	0,00	0,00	0,00	1.673.500,00
5/851080-062000/3	Anpassung PW Spitz, BA 44	23.508,24	50.000,00	600.000,00	1.000.000,00	0,00	0,00		1.673.500,00
Korrektur Auszahlungen VA 2024		0,00	-42.500,00	0,00	0,00	0,00	0,00	0,00	-42.500,00
Einzahlungen - Finanzierung - Mittelaufbringung		21.000,00	10.000,00	700.000,00	900.000,00	0,00	0,00	0,00	1.631.000,00
Mittel aus Geldfluss aus der operativen Gebarung		0,00	0,00	0,00	0,00	0,00	0,00	0,00	0,00
Bedarfszuweisungen/KTZ		0,00	0,00	0,00	0,00	0,00	0,00	0,00	0,00
Haushaltsrücklagen/Zahlungsmittelreserven		21.000,00	35.000,00	50.000,00	50.000,00	0,00	0,00	0,00	156.000,00
6/851080+894001/3	Entnahmen von zweckgebundenen Haushaltsrücklagen, BA 44	21.000,00	35.000,00	50.000,00	50.000,00	0,00	0,00		156.000,00
Sonstige Kapitaltransfers und Subventionen		0,00	0,00	0,00	0,00	0,00	0,00	0,00	0,00
Darlehen/Innere Darlehen		0,00	0,00	650.000,00	850.000,00	0,00	0,00	0,00	1.500.000,00
1/3034	PW Spitz, BA 44	0,00	0,00	650.000,00	850.000,00	0,00	0,00		1.500.000,00
Finanzierungsleasing		0,00	0,00	0,00	0,00	0,00	0,00	0,00	0,00
Veräußerung langfristiges Vermögen und sonstiges		0,00	0,00	0,00	0,00	0,00	0,00	0,00	0,00
Korrektur Einzahlungen VA 2024		0,00	-25.000,00	0,00	0,00	0,00	0,00	0,00	-25.000,00
Finanzierungsergebnis 1851083		-2.508,24	2.500,00	100.000,00	-100.000,00	0,00	0,00	0,00	0,00
	<i>inklusive Vorjahre (gerundet)</i>		0,00	100.000,00	0,00	0,00	0,00	0,00	

Vorhaben	Vorhabensbezeichnung	RA Vorjahre	VA 2024	VA 2025	Plan 2026	Plan 2027	Plan 2028	Plan 2029	Plan Gesamt (gerundet)
Konto	Bezeichnung								
1851084	SA: BA 45 - Kanalsanierung Walkersd. - Etsdorf (2020 bis 2029)								
Geplante Gesamtkosten:	700.000,00								
Auszahlungen - Investitionen - Mittelverwendung		0,00	0,00	0,00	400.000,00	300.000,00	0,00	0,00	700.000,00
Anschaffungs- oder Herstellungskosten		0,00	10.000,00	0,00	400.000,00	300.000,00	0,00	0,00	710.000,00
5/851080-060000/4	AiB Grundstückseinrichtungen, Sanier. Walker- bis Etsdorf, BA 45	0,00	10.000,00	0,00	400.000,00	300.000,00	0,00	0,00	710.000,00
Korrektur Auszahlungen VA 2024		0,00	-10.000,00	0,00	0,00	0,00	0,00	0,00	-10.000,00
Einzahlungen - Finanzierung - Mittelaufbringung		0,00	0,00	0,00	0,00	400.000,00	300.000,00	0,00	700.000,00
Mittel aus Geldfluss aus der operativen Gebarung		0,00	0,00	0,00	0,00	0,00	0,00	0,00	0,00
Bedarfszuweisungen/KTZ		0,00	0,00	0,00	0,00	0,00	0,00	0,00	0,00
Haushaltsrücklagen/Zahlungsmittelreserven		0,00	10.000,00	0,00	0,00	20.000,00	20.000,00	0,00	50.000,00
6/851080+894001/4	Entnahmen von zweckgebundenen Haushaltsrücklagen, BA 45	0,00	10.000,00	0,00	0,00	20.000,00	20.000,00	0,00	50.000,00
Sonstige Kapitaltransfers und Subventionen		0,00	0,00	0,00	0,00	0,00	0,00	0,00	0,00
Darlehen/Innere Darlehen		0,00	0,00	0,00	0,00	380.000,00	280.000,00	0,00	660.000,00
1/6054	SA Ost, Sanierung Kanal Walkersdorf - Etsdorf,	0,00	0,00	0,00	0,00	380.000,00	280.000,00	0,00	660.000,00
Finanzierungsleasing		0,00	0,00	0,00	0,00	0,00	0,00	0,00	0,00
Veräußerung langfristiges Vermögen und sonstiges		0,00	0,00	0,00	0,00	0,00	0,00	0,00	0,00
Korrektur Einzahlungen VA 2024		0,00	-10.000,00	0,00	0,00	0,00	0,00	0,00	-10.000,00
Finanzierungsergebnis 1851084		0,00	0,00	0,00	-400.000,00	100.000,00	300.000,00	0,00	0,00
	<i>inklusive Vorjahre (gerundet)</i>		0,00	0,00	-400.000,00	-300.000,00	0,00	0,00	

Vorhaben	Vorhabensbezeichnung	RA Vorjahre	VA 2024	VA 2025	Plan 2026	Plan 2027	Plan 2028	Plan 2029	Plan Gesamt (gerundet)
Konto	Bezeichnung								
1851085	SA: BA 47 - Sanierung Brückenleitungen (2021 bis 2035)								
Geplante Gesamtkosten:	5.000.000,00								
Auszahlungen - Investitionen - Mittelverwendung		19.400,00	100.000,00	0,00	0,00	0,00	200.000,00	2.400.000,00	2.719.400,00
Anschaffungs- oder Herstellungskosten		19.400,00	100.000,00	0,00	0,00	0,00	200.000,00	2.400.000,00	2.719.400,00
5/851080-060000/5	AiB Grundstückseinrichtungen, Sanier. Brückenleitung, BA 47	19.400,00	100.000,00	0,00	0,00	0,00	200.000,00	2.400.000,00	2.719.400,00
Einzahlungen - Finanzierung - Mittelaufbringung		19.400,00	100.000,00	0,00	0,00	0,00	200.000,00	2.400.000,00	2.719.400,00
Mittel aus Geldfluss aus der operativen Gebarung		0,00	0,00	0,00	0,00	0,00	0,00	0,00	0,00
Bedarfszuweisungen/KTZ		0,00	0,00	0,00	0,00	0,00	0,00	0,00	0,00
Haushaltsrücklagen/Zahlungsmittelreserven		19.400,00	100.000,00	0,00	0,00	0,00	100.000,00	0,00	219.400,00
6/851080+894001/5	Entnahmen von zweckgebundenen Haushaltsrücklagen, BA 47	19.400,00	100.000,00	0,00	0,00	0,00	100.000,00	0,00	219.400,00
Sonstige Kapitaltransfers und Subventionen		0,00	0,00	0,00	0,00	0,00	0,00	0,00	0,00
Darlehen/Innere Darlehen		0,00	0,00	0,00	0,00	0,00	100.000,00	2.400.000,00	2.500.000,00
1/7054	SA Süd 1+2, Sanierung Brückenleitungen,	0,00	0,00	0,00	0,00	0,00	100.000,00	2.400.000,00	2.500.000,00
Finanzierungsleasing		0,00	0,00	0,00	0,00	0,00	0,00	0,00	0,00
Veräußerung langfristiges Vermögen und sonstiges		0,00	0,00	0,00	0,00	0,00	0,00	0,00	0,00
Finanzierungsergebnis 1851085		0,00	0,00	0,00	0,00	0,00	0,00	0,00	0,00
	<i>inklusive Vorjahre (gerundet)</i>		0,00	0,00	0,00	0,00	0,00	0,00	

Vorhaben	Vorhabensbezeichnung	RA Vorjahre	VA 2024	VA 2025	Plan 2026	Plan 2027	Plan 2028	Plan 2029	Plan Gesamt (gerundet)
Konto	Bezeichnung								
1851086	SA: BA 49 - Sanierung SA Kremstal (2024 bis 2027)								
Geplante Gesamtkosten:	250.000,00								
Auszahlungen - Investitionen - Mittelverwendung		0,00	0,00	150.000,00	100.000,00	0,00	0,00	0,00	250.000,00
Anschaffungs- oder Herstellungskosten		0,00	250.000,00	150.000,00	100.000,00	0,00	0,00	0,00	500.000,00
5/851080-060000/8	AiB Grundstückseinrichtungen, Sanier. SA Kremstal, BA 49	0,00	250.000,00	150.000,00	100.000,00	0,00			500.000,00
Korrektur Auszahlungen VA 2024		0,00	-250.000,00	0,00	0,00	0,00	0,00	0,00	-250.000,00
Einzahlungen - Finanzierung - Mittelaufbringung		0,00	0,00	150.000,00	100.000,00	0,00	0,00	0,00	250.000,00
Mittel aus Geldfluss aus der operativen Gebarung		0,00	0,00	0,00	0,00	0,00	0,00	0,00	0,00
Bedarfszuweisungen/KTZ		0,00	0,00	0,00	0,00	0,00	0,00	0,00	0,00
Haushaltsrücklagen/Zahlungsmittelreserven		0,00	100.000,00	150.000,00	100.000,00	0,00	0,00	0,00	350.000,00
6/851080+894001/8	Entnahmen von zweckgebundenen Haushaltsrücklagen, BA 49	0,00	100.000,00	150.000,00	100.000,00	0,00			350.000,00
Sonstige Kapitaltransfers und Subventionen		0,00	0,00	0,00	0,00	0,00	0,00	0,00	0,00
Darlehen/Innere Darlehen		0,00	0,00	0,00	0,00	0,00	0,00	0,00	0,00
Finanzierungsleasing		0,00	0,00	0,00	0,00	0,00	0,00	0,00	0,00
Veräußerung langfristiges Vermögen und sonstiges		0,00	0,00	0,00	0,00	0,00	0,00	0,00	0,00
Korrektur Einzahlungen VA 2024		0,00	-100.000,00	0,00	0,00	0,00	0,00	0,00	-100.000,00
Finanzierungsergebnis 1851086		0,00	0,00	0,00	0,00	0,00	0,00	0,00	0,00
	<i>inklusive Vorjahre (gerundet)</i>		0,00	0,00	0,00	0,00	0,00	0,00	

Vorhaben	Vorhabensbezeichnung	RA Vorjahre	VA 2024	VA 2025	Plan 2026	Plan 2027	Plan 2028	Plan 2029	Plan Gesamt (gerundet)
Konto	Bezeichnung								
1851087	SA: BA 50 - Anpassung PW Grunddorf (2024 bis 2026)								
Geplante Gesamtkosten:	2.000.000,00								
Auszahlungen - Investitionen - Mittelverwendung		0,00	500.000,00	1.500.000,00	0,00	0,00	0,00	0,00	2.000.000,00
Anschaffungs- oder Herstellungskosten		0,00	600.000,00	1.500.000,00	0,00	0,00	0,00	0,00	2.100.000,00
5/851080-062000/7	AiB technische Anlagen, Anpass. PW Grunddorf, BA 50	0,00	600.000,00	1.500.000,00	0,00				2.100.000,00
Korrektur Auszahlungen VA 2024		0,00	-100.000,00	0,00	0,00	0,00	0,00	0,00	-100.000,00
Einzahlungen - Finanzierung - Mittelaufbringung		0,00	500.000,00	1.500.000,00	0,00	0,00	0,00	0,00	2.000.000,00
Mittel aus Geldfluss aus der operativen Gebarung		0,00	0,00	0,00	0,00	0,00	0,00	0,00	0,00
Bedarfszuweisungen/KTZ		0,00	0,00	0,00	0,00	0,00	0,00	0,00	0,00
Haushaltsrücklagen/Zahlungsmittelreserven		0,00	25.000,00	25.000,00	0,00	0,00	0,00	0,00	50.000,00
6/851080+894001/7	Entnahmen von zweckgebundenen Haushaltsrücklagen, BA 50	0,00	25.000,00	25.000,00	0,00				50.000,00
Sonstige Kapitaltransfers und Subventionen		0,00	0,00	0,00	0,00	0,00	0,00	0,00	0,00
Darlehen/Innere Darlehen		0,00	575.000,00	1.475.000,00	0,00	0,00	0,00	0,00	2.050.000,00
1/6064	Anpass. PW Grunddorf - Entfall PW Theiß, BA 50	0,00	575.000,00	1.475.000,00	0,00				2.050.000,00
Finanzierungsleasing		0,00	0,00	0,00	0,00	0,00	0,00	0,00	0,00
Veräußerung langfristiges Vermögen und sonstiges		0,00	0,00	0,00	0,00	0,00	0,00	0,00	0,00
Korrektur Einzahlungen VA 2024		0,00	-100.000,00	0,00	0,00	0,00	0,00	0,00	-100.000,00
Finanzierungsergebnis 1851087		0,00	0,00	0,00	0,00	0,00	0,00	0,00	0,00
	<i>inklusive Vorjahre (gerundet)</i>		0,00	0,00	0,00	0,00	0,00	0,00	

Vorhaben	Vorhabensbezeichnung	RA Vorjahre	VA 2024	VA 2025	Plan 2026	Plan 2027	Plan 2028	Plan 2029	Plan Gesamt (gerundet)
Konto	Bezeichnung								
2202500	Sonstige Investitionen 2025-2029 (2025 bis 2029)								
	Auszahlungen - Investitionen - Mittelverwendung	0,00	0,00	912.000,00	1.268.000,00	916.000,00	755.000,00	697.000,00	4.548.000,00
	Anschaffungs- oder Herstellungskosten	0,00	0,00	912.000,00	1.268.000,00	916.000,00	755.000,00	697.000,00	4.548.000,00
1/851010-002000/15	Straßenbauten	0,00		1.000,00	1.000,00	1.000,00	1.000,00	1.000,00	5.000,00
1/851010-004000/15	Abwasserbauten und -anlagen	0,00		76.000,00	53.000,00	53.000,00	78.000,00	33.000,00	293.000,00
1/851010-006000/15	Sonstige Grundstückseinrichtungen	0,00		2.000,00	2.000,00	2.000,00	2.000,00	2.000,00	10.000,00
1/851010-010000/15	Gebäude und Bauten	0,00		13.000,00	130.000,00	28.000,00	18.000,00	18.000,00	207.000,00
1/851010-020000/15	Maschinelle Anlagen	0,00		235.000,00	460.000,00	300.000,00	180.000,00	180.000,00	1.355.000,00
1/851010-030000/15	Werkzeuge und Geräte	0,00		13.000,00	15.000,00	15.000,00	13.000,00	13.000,00	69.000,00
1/851010-040000/15	Fahrzeuge	0,00		10.000,00	15.000,00	15.000,00	10.000,00	10.000,00	60.000,00
1/851010-042000/15	Amts-, Betriebs- und Geschäftsausstattung	0,00		10.000,00	65.000,00	15.000,00	18.000,00	10.000,00	118.000,00
1/851010-050000/15	Sonderanlagen	0,00		10.000,00	15.000,00	15.000,00	10.000,00	10.000,00	60.000,00
1/851010-070000/15	Aktivierungsfähige Rechte (immaterielle Vermögenswerte)	0,00		35.000,00	10.000,00	10.000,00	5.000,00	5.000,00	65.000,00
1/851080-004000/85	Abwasserbauten und -anlagen	0,00		100.000,00	105.000,00	100.000,00	100.000,00	100.000,00	505.000,00
1/851080-006000/85	Sonstige Grundstückseinrichtungen	0,00		5.000,00	5.000,00	5.000,00	5.000,00	5.000,00	25.000,00
1/851080-010000/85	Gebäude und Bauten	0,00		12.000,00	15.000,00	15.000,00	12.000,00	12.000,00	66.000,00
1/851080-020000/85	Maschinelle Anlagen	0,00		230.000,00	230.000,00	230.000,00	190.000,00	190.000,00	1.070.000,00
1/851080-030000/85	Werkzeuge und Geräte	0,00		5.000,00	6.000,00	6.000,00	5.000,00	5.000,00	27.000,00
1/851080-040000/85	Fahrzeuge	0,00		50.000,00	35.000,00	35.000,00	40.000,00	35.000,00	195.000,00
1/851080-042000/85	Amts-, Betriebs- und Geschäftsausstattung	0,00		3.000,00	9.000,00	4.000,00	3.000,00	3.000,00	22.000,00
1/851080-070000/85	Aktivierungsfähige Rechte (immaterielle Vermögenswerte)	0,00		4.000,00	6.000,00	6.000,00	4.000,00	4.000,00	24.000,00
1/851900-020000/901	Maschinelle Anlagen	0,00		20.000,00	50.000,00	20.000,00	20.000,00	20.000,00	130.000,00
1/851900-020000/906	Maschinelle Anlagen	0,00		1.000,00	1.000,00	1.000,00	1.000,00	1.000,00	5.000,00
1/851900-020000/908	Maschinelle Anlagen	0,00		10.000,00	10.000,00	10.000,00	10.000,00	10.000,00	50.000,00
1/851900-020000/909	Maschinelle Anlagen	0,00		1.000,00	1.000,00	1.000,00	1.000,00	1.000,00	5.000,00
1/851900-020000/911	Maschinelle Anlagen	0,00		45.000,00	8.000,00	8.000,00	8.000,00	8.000,00	77.000,00
1/851900-020000/912	Maschinelle Anlagen	0,00		17.000,00	17.000,00	17.000,00	17.000,00	17.000,00	85.000,00
1/851900-020000/918	Maschinelle Anlagen	0,00		4.000,00	4.000,00	4.000,00	4.000,00	4.000,00	20.000,00
	Einzahlungen - Finanzierung - Mittelaufbringung	0,00	0,00	0,00	0,00	0,00	0,00	0,00	0,00
	Mittel aus Geldfluss aus der operativen Gebarung	0,00	0,00	0,00	0,00	0,00	0,00	0,00	0,00
	Bedarfszuweisungen/KTZ	0,00	0,00	0,00	0,00	0,00	0,00	0,00	0,00
	Haushaltsrücklagen/Zahlungsmittelreserven	0,00	0,00	0,00	0,00	0,00	0,00	0,00	0,00
	Sonstige Kapitaltransfers und Subventionen	0,00	0,00	0,00	0,00	0,00	0,00	0,00	0,00

Voranschlag 2025

Gemeindeabwasserverband Krems an der Donau

Nachweis der Investitionstätigkeit

Vorhaben	Vorhabensbezeichnung		RA Vorjahre	VA 2024	VA 2025	Plan 2026	Plan 2027	Plan 2028	Plan 2029	Plan Gesamt (gerundet)
Konto	Bezeichnung									
	Darlehen/Innere Darlehen		0,00	0,00	0,00	0,00	0,00	0,00	0,00	0,00
	Finanzierungsleasing		0,00	0,00	0,00	0,00	0,00	0,00	0,00	0,00
	Veräußerung langfristiges Vermögen und sonstiges		0,00	0,00	0,00	0,00	0,00	0,00	0,00	0,00
Finanzierungsergebnis 2202500			0,00	0,00	-912.000,00	-1.268.000,00	-916.000,00	-755.000,00	-697.000,00	-4.548.000,00
		<i>inklusive Vorjahre (gerundet)</i>		0,00	-912.000,00	-2.180.000,00	-3.096.000,00	-3.851.000,00	-4.548.000,00	

Salden Finanzierungsergebnisse		RA Vorjahre	VA 2024	VA 2025	Plan 2026	Plan 2027	Plan 2028	Plan 2029	Plan Gesamt (gerundet)
1851010	Kläranlage - Vorhaben (2007 bis 2026)								
	Auszahlungen - Investitionen - Mittelverwendung	1.176.477,23	225.700,00	0,00	0,00	0,00	0,00	0,00	1.402.200,00
	Einzahlungen - Finanzierung - Mittelherkunft	904.142,79	322.000,00	176.000,00	0,00	0,00	0,00	0,00	1.402.100,00
		-272.334,44	96.300,00	176.000,00	0,00	0,00	0,00	0,00	0,00
	<i>inklusive Vorjahre (gerundet)</i>		-176.000,00	0,00	0,00	0,00	0,00	0,00	
1851080	SA: BA 35, 36, 41 und 43 (2020 bis 2030)								
	Auszahlungen - Investitionen - Mittelverwendung	17.853.826,85	1.425.000,00	500.000,00	100.000,00	1.700.000,00	2.200.000,00	0,00	23.778.800,00
	Einzahlungen - Finanzierung - Mittelherkunft	19.007.361,78	217.000,00	554.500,00	100.000,00	1.600.000,00	2.300.000,00	0,00	23.778.900,00
		1.153.534,93	-1.208.000,00	54.500,00	0,00	-100.000,00	100.000,00	0,00	0,00
	<i>inklusive Vorjahre (gerundet)</i>		-54.500,00	0,00	0,00	-100.000,00	0,00	0,00	
1851081	SA: BA 37 - Kanalsanierung Wachau (2020 bis 20								
	Auszahlungen - Investitionen - Mittelverwendung	0,00	1.400.000,00	100.000,00	0,00	0,00	0,00	0,00	1.500.000,00
	Einzahlungen - Finanzierung - Mittelherkunft	0,00	1.100.000,00	400.000,00	0,00	0,00	0,00	0,00	1.500.000,00
		0,00	-300.000,00	300.000,00	0,00	0,00	0,00	0,00	0,00
	<i>inklusive Vorjahre (gerundet)</i>		-300.000,00	0,00	0,00	0,00	0,00	0,00	
1851082	SA: BA 40 - Sanierung PW Rothenhof (2020 bis 2								
	Auszahlungen - Investitionen - Mittelverwendung	26.460,68	0,00	0,00	1.000.000,00	580.000,00	0,00	0,00	1.606.500,00
	Einzahlungen - Finanzierung - Mittelherkunft	25.000,00	500,00	0,00	1.000.000,00	581.000,00	0,00	0,00	1.606.500,00
		-1.460,68	500,00	0,00	0,00	1.000,00	0,00	0,00	0,00
	<i>inklusive Vorjahre (gerundet)</i>		-1.000,00	-1.000,00	-1.000,00	0,00	0,00	0,00	
1851083	SA: BA 44 - Sanierung PW Spitz (2020 bis 2028)								
	Auszahlungen - Investitionen - Mittelverwendung	23.508,24	7.500,00	600.000,00	1.000.000,00	0,00	0,00	0,00	1.631.000,00
	Einzahlungen - Finanzierung - Mittelherkunft	21.000,00	10.000,00	700.000,00	900.000,00	0,00	0,00	0,00	1.631.000,00
		-2.508,24	2.500,00	100.000,00	-100.000,00	0,00	0,00	0,00	0,00
	<i>inklusive Vorjahre (gerundet)</i>		0,00	100.000,00	0,00	0,00	0,00	0,00	
1851084	SA: BA 45 - Kanalsanierung Walkersd. - Etsdorf (
	Auszahlungen - Investitionen - Mittelverwendung	0,00	0,00	0,00	400.000,00	300.000,00	0,00	0,00	700.000,00
	Einzahlungen - Finanzierung - Mittelherkunft	0,00	0,00	0,00	0,00	400.000,00	300.000,00	0,00	700.000,00
		0,00	0,00	0,00	-400.000,00	100.000,00	300.000,00	0,00	0,00
	<i>inklusive Vorjahre (gerundet)</i>		0,00	0,00	-400.000,00	-300.000,00	0,00	0,00	
1851085	SA: BA 47 - Sanierung Brückenleitungen (2021 bi:								
	Auszahlungen - Investitionen - Mittelverwendung	19.400,00	100.000,00	0,00	0,00	0,00	200.000,00	2.400.000,00	2.719.400,00
	Einzahlungen - Finanzierung - Mittelherkunft	19.400,00	100.000,00	0,00	0,00	0,00	200.000,00	2.400.000,00	2.719.400,00
		0,00	0,00	0,00	0,00	0,00	0,00	0,00	0,00
	<i>inklusive Vorjahre (gerundet)</i>		0,00	0,00	0,00	0,00	0,00	0,00	

Salden Finanzierungsergebnisse		RA Vorjahre	VA 2024	VA 2025	Plan 2026	Plan 2027	Plan 2028	Plan 2029	Plan Gesamt (gerundet)
1851086	SA: BA 49 - Sanierung SA Kremstal (2024 bis 202								
	Auszahlungen - Investitionen - Mittelverwendung	0,00	0,00	150.000,00	100.000,00	0,00	0,00	0,00	250.000,00
	Einzahlungen - Finanzierung - Mittelherkunft	0,00	0,00	150.000,00	100.000,00	0,00	0,00	0,00	250.000,00
		0,00	0,00	0,00	0,00	0,00	0,00	0,00	0,00
	<i>inklusive Vorjahre (gerundet)</i>		0,00	0,00	0,00	0,00	0,00	0,00	
1851087	SA: BA 50 - Anpassung PW Grunddorf (2024 bis								
	Auszahlungen - Investitionen - Mittelverwendung	0,00	500.000,00	1.500.000,00	0,00	0,00	0,00	0,00	2.000.000,00
	Einzahlungen - Finanzierung - Mittelherkunft	0,00	500.000,00	1.500.000,00	0,00	0,00	0,00	0,00	2.000.000,00
		0,00	0,00	0,00	0,00	0,00	0,00	0,00	0,00
	<i>inklusive Vorjahre (gerundet)</i>		0,00	0,00	0,00	0,00	0,00	0,00	
Saldo Investive Einzelvorhaben		877.231,57	-1.408.700,00	630.500,00	-500.000,00	1.000,00	400.000,00	0,00	0,00
	<i>inklusive Vorjahre (gerundet)</i>		-531.500,00	99.000,00	-401.000,00	-400.000,00	0,00	0,00	
2202500	Sonstige Investitionen 2025-2029 (2025 bis 2029)								
	Auszahlungen - Investitionen - Mittelverwendung	0,00	0,00	912.000,00	1.268.000,00	916.000,00	755.000,00	697.000,00	4.548.000,00
	Einzahlungen - Finanzierung - Mittelherkunft	0,00	0,00	0,00	0,00	0,00	0,00	0,00	0,00
		0,00	0,00	-912.000,00	-1.268.000,00	-916.000,00	-755.000,00	-697.000,00	-4.548.000,00
	<i>inklusive Vorjahre (gerundet)</i>		0,00	-912.000,00	-2.180.000,00	-3.096.000,00	-3.851.000,00	-4.548.000,00	
Saldo Sonstige Investitionen		0,00	0,00	-912.000,00	-1.268.000,00	-916.000,00	-755.000,00	-697.000,00	-4.548.000,00
	<i>inklusive Vorjahre (gerundet)</i>		0,00	-912.000,00	-2.180.000,00	-3.096.000,00	-3.851.000,00	-4.548.000,00	
Saldo der gesamten Investitionstätigkeit		877.231,57	-1.408.700,00	-281.500,00	-1.768.000,00	-915.000,00	-355.000,00	-697.000,00	-4.548.000,00
	<i>inklusive Vorjahre (gerundet)</i>		-531.500,00	-813.000,00	-2.581.000,00	-3.496.000,00	-3.851.000,00	-4.548.000,00	

Nachweis über Transferzahlungen (Anlage 6a)

Haushaltskonto	Bezeichnung Ansatz	Bezeichnung Post	Summe Einzahlungen	Summe Auszahlungen
Transferzahlungen von/an Bund, Bundesfonds, Bundeskammern				
Gesamtsumme Transferzahlungen von/an Bund, Bundesfonds, Bundeskammern			786.100,00	0,00
Summe Kapitaltransfers			510.800,00	0,00
Summe Transfers			275.300,00	0,00
2/851010+300200/12	Kläranlage Gesamt	Kapitaltransfers von Bund, FZ - Barwertanteil	245.900,00	
2/851010+860000/12	Kläranlage Gesamt	Kapitaltransfers von Bund, FZ - Zinsenanteil	190.600,00	
2/851010+860000/15	Kläranlage Gesamt	Kapitaltransfers von Bund, FZ - Zinsenanteil	3.000,00	
2/851080+300200/81	Sammelkanalanlagen Gesamt	Kapitaltransfers von Bund, FZ - Barwertanteil	14.900,00	
2/851080+300200/82	Sammelkanalanlagen Gesamt	Kapitaltransfers von Bund, FZ - Barwertanteil	197.200,00	
2/851080+860000/81	Sammelkanalanlagen Gesamt	Kapitaltransfers von Bund, FZ - Zinsenanteil	21.000,00	
2/851080+860000/82	Sammelkanalanlagen Gesamt	Kapitaltransfers von Bund, FZ - Zinsenanteil	32.000,00	
2/851900+300200/912	Ortskanalanlagen Gesamt	Kapitaltransfers von Bund, FZ - Barwertanteil	52.800,00	
2/851900+860000/912	Ortskanalanlagen Gesamt	Kapitaltransfers von Bund, FZ - Zinsenanteil	28.700,00	
Transferzahlungen von/an Länder, Landesfonds, Landesammern				
Gesamtsumme Transferzahlungen von/an Länder, Landesfonds, Landesammern			0,00	0,00
Summe Kapitaltransfers			0,00	0,00
Summe Transfers			0,00	0,00
Transferzahlungen von/an Gemeinden, Gemeindeverbände, Gemeindefonds				
Gesamtsumme Transferzahlungen von/an Gemeinden, Gemeindeverbände, Gemeindefonds			9.385.000,00	0,00
Summe Kapitaltransfers			0,00	0,00
Summe Transfers			9.385.000,00	0,00
2/851010+810001/12	Kläranlage Gesamt	KREMS a.d.D.	879.300,00	
2/851010+810001/15	Kläranlage Gesamt	KREMS a.d.D.	745.400,00	
2/851010+810001/16	Kläranlage Gesamt	KREMS a.d.D.	376.200,00	
2/851010+810002/12	Kläranlage Gesamt	DÜRNSTEIN	51.100,00	
2/851010+810002/15	Kläranlage Gesamt	DÜRNSTEIN	43.300,00	
2/851010+810002/16	Kläranlage Gesamt	DÜRNSTEIN	18.400,00	
2/851010+810003/12	Kläranlage Gesamt	ROHRENDORF	90.600,00	
2/851010+810003/15	Kläranlage Gesamt	ROHRENDORF	76.800,00	
2/851010+810003/16	Kläranlage Gesamt	ROHRENDORF	36.100,00	
2/851010+810004/12	Kläranlage Gesamt	GEDERSDORF	58.700,00	
2/851010+810004/15	Kläranlage Gesamt	GEDERSDORF	49.800,00	
2/851010+810004/16	Kläranlage Gesamt	GEDERSDORF	34.700,00	
2/851010+810005/12	Kläranlage Gesamt	WEISSENKIRCHEN	97.500,00	
2/851010+810005/15	Kläranlage Gesamt	WEISSENKIRCHEN	82.700,00	
2/851010+810005/16	Kläranlage Gesamt	WEISSENKIRCHEN	35.000,00	
2/851010+810006/12	Kläranlage Gesamt	SPITZ a.d.D.	92.600,00	

Haushaltskonto	Bezeichnung Ansatz	Bezeichnung Post	Summe Einzahlungen	Summe Auszahlungen
Transferzahlungen von/an Gemeinden, Gemeindeverbände, Gemeindefonds				
Gesamtsumme Transferzahlungen von/an Gemeinden, Gemeindeverbände, Gemeindefonds			9.385.000,00	0,00
Summe Kapitaltransfers			0,00	0,00
Summe Transfers			9.385.000,00	0,00
2/851010+810006/15	Kläranlage Gesamt	SPITZ a.d.D.	78.500,00	
2/851010+810006/16	Kläranlage Gesamt	SPITZ a.d.D.	30.100,00	
2/851010+810007/12	Kläranlage Gesamt	MÜHLDORF	34.600,00	
2/851010+810007/15	Kläranlage Gesamt	MÜHLDORF	29.300,00	
2/851010+810007/16	Kläranlage Gesamt	MÜHLDORF	15.700,00	
2/851010+810008/12	Kläranlage Gesamt	SENFTENBERG	74.300,00	
2/851010+810008/15	Kläranlage Gesamt	SENFTENBERG	63.000,00	
2/851010+810008/16	Kläranlage Gesamt	SENFTENBERG	30.400,00	
2/851010+810009/12	Kläranlage Gesamt	GRAFENEGG	169.600,00	
2/851010+810009/15	Kläranlage Gesamt	GRAFENEGG	143.700,00	
2/851010+810009/16	Kläranlage Gesamt	GRAFENEGG	60.800,00	
2/851010+810010/12	Kläranlage Gesamt	STRASS im STRT.	107.500,00	
2/851010+810010/15	Kläranlage Gesamt	STRASS im STRT.	91.200,00	
2/851010+810010/16	Kläranlage Gesamt	STRASS im STRT.	40.600,00	
2/851010+810011/12	Kläranlage Gesamt	HOHENWARTH-MÜHLBACH	71.200,00	
2/851010+810011/15	Kläranlage Gesamt	HOHENWARTH-MÜHLBACH	60.300,00	
2/851010+810011/16	Kläranlage Gesamt	HOHENWARTH-MÜHLBACH	26.400,00	
2/851010+810012/12	Kläranlage Gesamt	PAUDORF	102.000,00	
2/851010+810012/15	Kläranlage Gesamt	PAUDORF	86.400,00	
2/851010+810012/16	Kläranlage Gesamt	PAUDORF	43.400,00	
2/851010+810013/12	Kläranlage Gesamt	FURTH/GÖTTWEIG	109.800,00	
2/851010+810013/15	Kläranlage Gesamt	FURTH/GÖTTWEIG	93.100,00	
2/851010+810013/16	Kläranlage Gesamt	FURTH/GÖTTWEIG	46.200,00	
2/851010+810014/12	Kläranlage Gesamt	MAUTERN a.d.D.	117.100,00	
2/851010+810014/15	Kläranlage Gesamt	MAUTERN a.d.D.	99.300,00	
2/851010+810014/16	Kläranlage Gesamt	MAUTERN a.d.D.	45.300,00	
2/851010+810015/12	Kläranlage Gesamt	ROSSATZ	31.700,00	
2/851010+810015/15	Kläranlage Gesamt	ROSSATZ	26.900,00	
2/851010+810015/16	Kläranlage Gesamt	ROSSATZ	16.000,00	
2/851010+810016/12	Kläranlage Gesamt	BERGERN im DStW.	43.500,00	
2/851010+810016/15	Kläranlage Gesamt	BERGERN im DStW.	36.900,00	
2/851010+810016/16	Kläranlage Gesamt	BERGERN im DStW.	15.800,00	
2/851010+810017/12	Kläranlage Gesamt	GFÖHL	73.200,00	
2/851010+810017/15	Kläranlage Gesamt	GFÖHL	62.000,00	
2/851010+810017/16	Kläranlage Gesamt	GFÖHL	33.400,00	

Haushaltskonto	Bezeichnung Ansatz	Bezeichnung Post	Summe Einzahlungen	Summe Auszahlungen
Transferzahlungen von/an Gemeinden, Gemeindeverbände, Gemeindefonds				
Gesamtsumme Transferzahlungen von/an Gemeinden, Gemeindeverbände, Gemeindefonds			9.385.000,00	0,00
Summe Kapitaltransfers			0,00	0,00
Summe Transfers			9.385.000,00	0,00
2/851010+810018/12	Kläranlage Gesamt	STRATZING	27.000,00	
2/851010+810018/15	Kläranlage Gesamt	STRATZING	22.900,00	
2/851010+810018/16	Kläranlage Gesamt	STRATZING	15.600,00	
2/851080+810001/81	Sammelkanalanlagen Gesamt	KREMS a.d.D.	274.400,00	
2/851080+810001/82	Sammelkanalanlagen Gesamt	KREMS a.d.D.	650.400,00	
2/851080+810001/85	Sammelkanalanlagen Gesamt	KREMS a.d.D.	804.600,00	
2/851080+810001/86	Sammelkanalanlagen Gesamt	KREMS a.d.D.	156.200,00	
2/851080+810002/81	Sammelkanalanlagen Gesamt	DÜRNSTEIN	11.300,00	
2/851080+810002/82	Sammelkanalanlagen Gesamt	DÜRNSTEIN	26.800,00	
2/851080+810002/85	Sammelkanalanlagen Gesamt	DÜRNSTEIN	33.100,00	
2/851080+810002/86	Sammelkanalanlagen Gesamt	DÜRNSTEIN	12.000,00	
2/851080+810003/81	Sammelkanalanlagen Gesamt	ROHRENDORF	1.200,00	
2/851080+810003/82	Sammelkanalanlagen Gesamt	ROHRENDORF	2.800,00	
2/851080+810003/85	Sammelkanalanlagen Gesamt	ROHRENDORF	3.400,00	
2/851080+810003/86	Sammelkanalanlagen Gesamt	ROHRENDORF	13.800,00	
2/851080+810004/81	Sammelkanalanlagen Gesamt	GEDERSDORF	500,00	
2/851080+810004/82	Sammelkanalanlagen Gesamt	GEDERSDORF	1.200,00	
2/851080+810004/85	Sammelkanalanlagen Gesamt	GEDERSDORF	1.400,00	
2/851080+810004/86	Sammelkanalanlagen Gesamt	GEDERSDORF	7.700,00	
2/851080+810005/81	Sammelkanalanlagen Gesamt	WEISSENKIRCHEN	18.100,00	
2/851080+810005/82	Sammelkanalanlagen Gesamt	WEISSENKIRCHEN	43.000,00	
2/851080+810005/85	Sammelkanalanlagen Gesamt	WEISSENKIRCHEN	53.200,00	
2/851080+810005/86	Sammelkanalanlagen Gesamt	WEISSENKIRCHEN	10.000,00	
2/851080+810006/81	Sammelkanalanlagen Gesamt	SPITZ a.d.D.	11.400,00	
2/851080+810006/82	Sammelkanalanlagen Gesamt	SPITZ a.d.D.	27.100,00	
2/851080+810006/85	Sammelkanalanlagen Gesamt	SPITZ a.d.D.	33.600,00	
2/851080+810006/86	Sammelkanalanlagen Gesamt	SPITZ a.d.D.	11.300,00	
2/851080+810007/81	Sammelkanalanlagen Gesamt	MÜHLDORF	11.000,00	
2/851080+810007/82	Sammelkanalanlagen Gesamt	MÜHLDORF	26.000,00	
2/851080+810007/85	Sammelkanalanlagen Gesamt	MÜHLDORF	32.100,00	
2/851080+810007/86	Sammelkanalanlagen Gesamt	MÜHLDORF	5.200,00	
2/851080+810008/81	Sammelkanalanlagen Gesamt	SENFTENBERG	20.600,00	
2/851080+810008/82	Sammelkanalanlagen Gesamt	SENFTENBERG	48.900,00	
2/851080+810008/85	Sammelkanalanlagen Gesamt	SENFTENBERG	60.500,00	
2/851080+810008/86	Sammelkanalanlagen Gesamt	SENFTENBERG	17.300,00	

Haushaltskonto	Bezeichnung Ansatz	Bezeichnung Post	Summe Einzahlungen	Summe Auszahlungen
Transferzahlungen von/an Gemeinden, Gemeindeverbände, Gemeindefonds				
Gesamtsumme Transferzahlungen von/an Gemeinden, Gemeindeverbände, Gemeindefonds			9.385.000,00	0,00
Summe Kapitaltransfers			0,00	0,00
Summe Transfers			9.385.000,00	0,00
2/851080+810009/81	Sammelkanalanlagen Gesamt	GRAFENECC	13.300,00	
2/851080+810009/82	Sammelkanalanlagen Gesamt	GRAFENECC	31.500,00	
2/851080+810009/85	Sammelkanalanlagen Gesamt	GRAFENECC	39.000,00	
2/851080+810009/86	Sammelkanalanlagen Gesamt	GRAFENECC	16.200,00	
2/851080+810010/81	Sammelkanalanlagen Gesamt	STRASS im STRT.	14.900,00	
2/851080+810010/82	Sammelkanalanlagen Gesamt	STRASS im STRT.	35.400,00	
2/851080+810010/85	Sammelkanalanlagen Gesamt	STRASS im STRT.	43.700,00	
2/851080+810010/86	Sammelkanalanlagen Gesamt	STRASS im STRT.	7.600,00	
2/851080+810011/81	Sammelkanalanlagen Gesamt	HOHENWARTH-MÜHLBACH	7.900,00	
2/851080+810011/82	Sammelkanalanlagen Gesamt	HOHENWARTH-MÜHLBACH	18.700,00	
2/851080+810011/85	Sammelkanalanlagen Gesamt	HOHENWARTH-MÜHLBACH	23.100,00	
2/851080+810011/86	Sammelkanalanlagen Gesamt	HOHENWARTH-MÜHLBACH	4.100,00	
2/851080+810012/81	Sammelkanalanlagen Gesamt	PAUDORF	26.600,00	
2/851080+810012/82	Sammelkanalanlagen Gesamt	PAUDORF	62.900,00	
2/851080+810012/85	Sammelkanalanlagen Gesamt	PAUDORF	77.900,00	
2/851080+810012/86	Sammelkanalanlagen Gesamt	PAUDORF	27.500,00	
2/851080+810013/81	Sammelkanalanlagen Gesamt	FURTH/GÖTTWEIG	14.300,00	
2/851080+810013/82	Sammelkanalanlagen Gesamt	FURTH/GÖTTWEIG	33.900,00	
2/851080+810013/85	Sammelkanalanlagen Gesamt	FURTH/GÖTTWEIG	41.900,00	
2/851080+810013/86	Sammelkanalanlagen Gesamt	FURTH/GÖTTWEIG	20.300,00	
2/851080+810014/81	Sammelkanalanlagen Gesamt	MAUTERN a.d.D.	13.600,00	
2/851080+810014/82	Sammelkanalanlagen Gesamt	MAUTERN a.d.D.	32.100,00	
2/851080+810014/85	Sammelkanalanlagen Gesamt	MAUTERN a.d.D.	39.700,00	
2/851080+810014/86	Sammelkanalanlagen Gesamt	MAUTERN a.d.D.	18.400,00	
2/851080+810015/81	Sammelkanalanlagen Gesamt	ROSSATZ	7.700,00	
2/851080+810015/82	Sammelkanalanlagen Gesamt	ROSSATZ	18.200,00	
2/851080+810015/85	Sammelkanalanlagen Gesamt	ROSSATZ	22.500,00	
2/851080+810015/86	Sammelkanalanlagen Gesamt	ROSSATZ	5.000,00	
2/851080+810016/81	Sammelkanalanlagen Gesamt	BERGERN im DStW.	4.200,00	
2/851080+810016/82	Sammelkanalanlagen Gesamt	BERGERN im DStW.	10.000,00	
2/851080+810016/85	Sammelkanalanlagen Gesamt	BERGERN im DStW.	12.300,00	
2/851080+810016/86	Sammelkanalanlagen Gesamt	BERGERN im DStW.	8.100,00	
2/851080+810017/81	Sammelkanalanlagen Gesamt	GFÖHL	29.500,00	
2/851080+810017/82	Sammelkanalanlagen Gesamt	GFÖHL	69.900,00	
2/851080+810017/85	Sammelkanalanlagen Gesamt	GFÖHL	86.500,00	

Haushaltskonto	Bezeichnung Ansatz	Bezeichnung Post	Summe Einzahlungen	Summe Auszahlungen
Transferzahlungen von/an Gemeinden, Gemeindeverbände, Gemeindefonds				
Gesamtsumme Transferzahlungen von/an Gemeinden, Gemeindeverbände, Gemeindefonds			9.385.000,00	0,00
Summe Kapitaltransfers			0,00	0,00
Summe Transfers			9.385.000,00	0,00
2/851080+810017/86	Sammelkanalanlagen Gesamt	GFÖHL	18.500,00	
2/851080+810018/81	Sammelkanalanlagen Gesamt	STRATZING	8.700,00	
2/851080+810018/82	Sammelkanalanlagen Gesamt	STRATZING	20.600,00	
2/851080+810018/85	Sammelkanalanlagen Gesamt	STRATZING	25.500,00	
2/851080+810018/86	Sammelkanalanlagen Gesamt	STRATZING	4.300,00	
2/851900+810001/901	Ortskanalanlagen Gesamt	KREMS a.d.D.	137.300,00	
2/851900+810002/902	Ortskanalanlagen Gesamt	DÜRNSTEIN	3.000,00	
2/851900+810006/906	Ortskanalanlagen Gesamt	SPITZ a.d.D.	11.200,00	
2/851900+810008/908	Ortskanalanlagen Gesamt	SENFTEMBERG	26.000,00	
2/851900+810009/909	Ortskanalanlagen Gesamt	GRAFENEKG	39.000,00	
2/851900+810011/911	Ortskanalanlagen Gesamt	HOHENWARTH-MÜHLBACH	69.300,00	
2/851900+810012/912	Ortskanalanlagen Gesamt	PAUDORF	318.500,00	
2/851900+810013/913	Ortskanalanlagen Gesamt	FURTH/GÖTTWEIG	273.500,00	
2/851900+810018/918	Ortskanalanlagen Gesamt	STRATZING	18.200,00	
Transferzahlungen von/an Sozialversicherungsträger				
Gesamtsumme Transferzahlungen von/an Sozialversicherungsträger			0,00	0,00
Summe Kapitaltransfers			0,00	0,00
Summe Transfers			0,00	0,00
Transferzahlungen von/an sonst. Träger des öffentlichen Rechts				
Gesamtsumme Transferzahlungen von/an sonst. Träger des öffentlichen Rechts			0,00	0,00
Summe Kapitaltransfers			0,00	0,00
Summe Transfers			0,00	0,00
Gesamtsumme			10.171.100,00	0,00

Nachweis über Haushaltsrücklagen und
Zahlungsmittelreserven (Anlage 6b)

Voranschlag 2025

Gemeindeabwasserverband Krems an der Donau

Nachweis über Haushaltsrücklagen und Zahlungsmittelreserven (Anlage 6b)

Haushaltsrücklagen			Rücklagenstand			Rücklagenstand	Zahlungsmittelreserven		
Nr.	Verwendungszweck	Ansatz	31.12.2024	Zuweisungen	Entnahmen	31.12.2025	31.12.2024	31.12.2025	Konto-/Sparbuchnummer
8/9990934/00001	Rücklage Kläranlage Vorhaben	851010	238.900,00	70.000,00	176.000,00	132.900,00	438.860,10	438.860,10	ZW 11 294001
8/9990934/00002	Rücklage Gesamtsammler Vorhaben	851080	1.701.100,00	10.000,00	543.000,00	1.168.100,00	1.805.116,50	1.805.116,50	ZW 12 294002
8/9990934/00090	DOKW-Ablöse Veranlagung	851080	2.206.000,00	2.206.000,00	2.206.000,00	2.206.000,00	2.206.001,09	2.206.001,09	ZW 21 294020
8/9990934/00091	Uniqä, Pol. 30/23027098, KT	851080	1.060.500,00	53.000,00	0,00	1.113.500,00	1.060.489,99	1.060.489,99	ZW 22 294021
8/9990934/00092	Uniqä, Pol. 30/23130238+30/23026640,	851080	61.800,00	0,00	61.800,00	0,00	61.806,09	61.806,09	ZW 23 294022
8/9990934/00093	Uniqä, Pol. 30/23130228+30/23025819,	851080	123.200,00	0,00	123.200,00	0,00	123.247,33	123.247,33	ZW 24 294023
8/9990934/00094	Allianz, Pol. L958763195, Süd 2-Klein Wien	851080	942.000,00	47.800,00	0,00	989.800,00	941.959,68	941.959,68	ZW 25 294024
8/9990934/00913	Allianz, Pol. L958763195, OKA Furth	851900	2.096.600,00	106.200,00	0,00	2.202.800,00	2.096.619,76	2.096.619,76	ZW 26 294025
Zweckgebundene Haushaltsrücklagen			8.430.100,00	2.493.000,00	3.110.000,00	7.813.100,00	8.734.100,54	8.734.100,54	
8/9990935/00001	Rücklage Kläranlage Allgemein	851010	134.600,00	50.000,00	0,00	184.600,00	234.629,70	234.629,70	ZW 13 295001
8/9990935/00002	Rücklage Gesamtsammler Allgemein	851080	755.800,00	10.000,00	40.000,00	725.800,00	825.763,20	825.763,20	ZW 14 295002
Allgemeine Haushaltsrücklagen			890.400,00	60.000,00	40.000,00	910.400,00	1.060.392,90	1.060.392,90	
8/9997935/00001	Rücklage aus max. 50% des Eröffnungsbilanzsaldos (ohne ZMR)	851010	2.800.000,00	0,00	0,00	2.800.000,00			
Allgemeine Rücklage ohne ZMR			2.800.000,00	0,00	0,00	2.800.000,00	0,00	0,00	
Gesamtsummen			12.120.500,00	2.553.000,00	3.150.000,00	11.523.500,00	9.794.493,44	9.794.493,44	

Einzelnachweis über Finanzschulden und Schuldendienst
(Anlage 6c)

Darlehen	Ansatz	Staat	Laufzeit	Darlehenshöhe	Buchwert	Zugang	Tilgung	Zinsen	Summe	Schuldendienst-	Buchwert	Netto
Darlehensgeber				Gesamt	31.12.2024				Schuldendienst	ersätze	31.12.2025	Schuldendienst
Verwendung		Währung/Zinssatz										
Aktenzahl		Zinsindikator										

1. Darlehen für Investitionszwecke

1.1. ... von Trägern des öffentlichen Rechts

1.1.1. ... von Bund, Bundesfonds, Bundeskammern

1.1.2. ... von Ländern, Landesfonds, Landesammern

9/1174	851010	AT	2010 - 2038	0,00	5.537.600,00	0,00	0,00	0,00	0,00	0,00	5.537.600,00	0,00
NÖ. Wasserwirtschaftsfonds												
Kläranlage neu, BA 101												
012												
		EUR/1,000%										
		normal verzinst										

9/912074	851900	AT	2009 - 2039	0,00	427.200,00	0,00	0,00	0,00	0,00	0,00	427.200,00	0,00
NÖ. Wasserwirtschaftsfonds												
OKA Paudorf - Regenentlastungen, BA 26												
912 OKA Paudorf												
		normal verzinst										

9/912084	851900	AT	2012 - 2042	0,00	281.700,00	0,00	0,00	0,00	0,00	0,00	281.700,00	0,00
NÖ. Wasserwirtschaftsfonds												
OKA Paudorf - Krustetten + Tiefenfucha, BA 27												
912 OKA Paudorf												
		EUR/1,000%										
		normal verzinst										

1.1.3. ... von Gemeinden, Gemeindeverbänden, Gemeindefonds

1.1.4. ... von Sozialversicherungsträgern

1.1.5. ... von sonstigen Trägern des öffentlichen Rechts

1.2. ... von Beteiligungen der Gebietskörperschaft (ohne Finanzunternehmungen)

1.3. ... von Unternehmen (ohne Beteiligungen und ohne Finanzunternehmungen)

1.4. ... von Finanzunternehmen

1.4.1. ... von Finanzunternehmen im Inland

1/3034	851080	AT	2023 - 2099	750.000,00	0,00	650.000,00	0,00	13.000,00	13.000,00	0,00	650.000,00	13.000,00
Unbekannt												
PW Spitz, BA 44												
		EUR/4,000%										
		EURIBOR										

Voranschlag 2025

Gemeindeabwasserverband Krems an der Donau

Einzelnachweis über Finanzschulden und Schuldendienst (Anlage 6c)

Darlehen	Ansatz	Staat	Laufzeit	Darlehenshöhe	Buchwert	Zugang	Tilgung	Zinsen	Summe	Schuldendienst-	Buchwert	Netto
Darlehensgeber				Gesamt	31.12.2024				Schuldendienst	ersätze	31.12.2025	Schuldendienst
Verwendung			Währung/Zinssatz									
Aktenzahl			Zinsindikator									
1/6064 Unbekannt	851080	AT	2024 - 2070	1.200.000,00	475.000,00	1.475.000,00	0,00	48.500,00	48.500,00	0,00	1.950.000,00	48.500,00
Anpass. PW Grunddorf - Entfall PW Theiß, BA 50 082			EUR/4,000% EURIBOR									
2/1044 BANK AUSTRIA	851010	AT	2010 - 2040	40.000.000,00	24.000.000,00	0,00	1.600.000,00	997.600,00	2.597.600,00	0,00	22.400.000,00	2.597.600,00
Kläranlage neu, BA 101 + 102 012			EUR/4,300% normal verzinst									
2/5044 BANK AUSTRIA	851080	AT	2011 - 2038	1.000.000,00	240.000,00	0,00	40.000,00	9.000,00	49.000,00	0,00	200.000,00	49.000,00
SA Süd/1 - Erweiterung Paudorf, BA 28 082			EUR/4,100% normal verzinst									
2/912014 BANK AUSTRIA	851900	AT	2007 - 2035	1.500.000,00	579.300,00	0,00	54.000,00	21.000,00	75.000,00	0,00	525.300,00	75.000,00
OKA Paudorf, BA 19 + 22 +25 912 OKA Paudorf			EUR/3,800% normal verzinst									
4/2024 BAWAG PSK	851080	AT	2020 - 2047	7.000.000,00	6.440.000,00	0,00	280.000,00	42.500,00	322.500,00	0,00	6.160.000,00	322.500,00
PW Kremsmündung - Sanierung, BA 35,, 1. Teil-Darlehen (fixe Zinsen) 082			EUR/0,674% EURIBOR									
4/2074 BAWAG PSK	851080	AT	2020 - 2047	5.000.000,00	4.693.900,00	0,00	204.000,00	174.500,00	378.500,00	0,00	4.489.900,00	378.500,00
PW Kremsmündung - Sanierung, BA 35,, 2. Teil-Darlehen (variable Zinsen) 082			EUR/3,800% EURIBOR									
4/912054 BAWAG PSK	851900	AT	2009 - 2037	4.000.000,00	2.121.800,00	0,00	173.200,00	85.500,00	258.700,00	0,00	1.948.600,00	258.700,00
OKA Paudorf, BA 26 + 27 912 OKA Paudorf			EUR/4,200% normal verzinst									

Voranschlag 2025

Einzelnachweis über Finanzschulden und Schuldendienst (Anlage 6c)

Gemeindeabwasserverband Krems an der Donau

Darlehen Darlehensgeber Verwendung Aktenzahl	Ansatz	Staat	Laufzeit	Darlehenshöhe Gesamt	Buchwert 31.12.2024	Zugang	Tilgung	Zinsen	Summe Schuldendienst	Schuldendienst- ersätze	Buchwert 31.12.2025	Netto Schuldendienst
			Währung/Zinssatz Zinsindikator									
5/3064 ERSTE BANK (vorm. WWF) SA Wachau/2, BA 05 081	851080	AT	1993 - 2032 EUR/1,000% normal verzinst	24.500.000,00	485.100,00	0,00	58.600,00	4.700,00	63.300,00	0,00	426.500,00	63.300,00
7/6034 HYPO NÖ Gruppe SA Ost/2, BA 15 081	851080	AT	1998 - 2025 EUR/4,000% normal verzinst	1.162.765,00	133.700,00	0,00	133.700,00	20.000,00	153.700,00	0,00	0,00	153.700,00
7/7024 HYPO NÖ Gruppe SA Süd/2, BA 11 081	851080	AT	1999 - 2025 EUR/4,000% normal verzinst	3.778.987,00	399.000,00	0,00	399.000,00	35.000,00	434.000,00	0,00	0,00	434.000,00
8/4074 Kommunalkredit Austria SA Kremstal/2, BA 13 082	851080	AT	2000 - 2028 EUR/4,000% normal verzinst	1.707.812,00	1.496.200,00	0,00	15.000,00	59.500,00	74.500,00	0,00	1.481.200,00	74.500,00
8/7034 Kommunalkredit Austria SA Süd/2-Klein Wien, BA 16 081	851080	AT	2002 - 2027 EUR/4,000% normal verzinst	1.612.000,00	1.325.100,00	0,00	21.700,00	52.600,00	74.300,00	0,00	1.303.400,00	74.300,00
8/913014 Kommunalkredit Austria Ortskanalanlage Furth, BA 16 913 OKA Furth	851900	AT	2002 - 2027 EUR/4,000% normal verzinst	3.588.000,00	2.949.400,00	0,00	48.300,00	117.000,00	165.300,00	0,00	2.901.100,00	165.300,00
10/5014 ÖKK (vormals WWF) SA Süd/1, BA 06 081	851080	AT	2000 - 2033 EUR/1,000% normal verzinst	1.326.279,00	317.700,00	0,00	33.900,00	3.100,00	37.000,00	0,00	283.800,00	37.000,00

Voranschlag 2025

Einzelnachweis über Finanzschulden und Schuldendienst (Anlage 6c)

Gemeindeabwasserverband Krems an der Donau

Darlehen Darlehensgeber Verwendung Aktenzahl	Ansatz	Staat	Laufzeit	Darlehenshöhe Gesamt	Buchwert 31.12.2024	Zugang	Tilgung	Zinsen	Summe Schuldendienst	Schuldendienst- ersätze	Buchwert 31.12.2025	Netto Schuldendienst
			Währung/Zinssatz Zinsindikator									
10/6014 ÖKK (vormals WWF) SA Ost/1, BA 08 081	851080	AT	1999 - 2036 EUR/1,000% normal verzinst	3.414.824,00	1.198.100,00	0,00	94.500,00	11.700,00	106.200,00	0,00	1.103.600,00	106.200,00
11/3014 PSK - (vormals WWF) SA Wachau/1, BA 03 081	851080	AT	2001 - 2026 EUR/1,000% normal verzinst	45.500.000,00	139.200,00	0,00	92.600,00	1.200,00	93.800,00	0,00	46.600,00	93.800,00
12/3024 Raiffeisenbank Krems eGen SA Wachau - Sanierung BA 37 082	851080	AT	2024 - 2036 EUR/4,000% normal verzinst	1.600.000,00	1.100.000,00	400.000,00	125.000,00	49.500,00	174.500,00	0,00	1.375.000,00	174.500,00
333/2034 Raiff. Landesbank NÖ-Wien AG UFSA - Sanierung, 1. Teil, BA 36 (fixe Zinsen) 082	851080	AT	2020 - 2037 EUR/0,512% EURIBOR	1.500.000,00	1.300.000,00	0,00	100.000,00	6.400,00	106.400,00	0,00	1.200.000,00	106.400,00
395/2064 Kremser Bank und Sparkassen AG UFSA - Sanierung, 2. Teil, BA 43 082	851080	AT	2021 - 2033 EUR/3,800% EURIBOR	1.300.000,00	972.000,00	0,00	124.000,00	34.600,00	158.600,00	0,00	848.000,00	158.600,00

1.4.2. ... von Finanzunternehmen im Ausland

1.5. ... von Sonstigen

Zwischensumme					56.612.000,00	2.525.000,00	3.597.500,00	1.786.900,00	5.384.400,00	0,00	55.539.500,00	5.384.400,00
----------------------	--	--	--	--	----------------------	---------------------	---------------------	---------------------	---------------------	-------------	----------------------	---------------------

2. Finanzschulden für den laufenden Aufwand

2.1. ... von Trägern des öffentlichen Rechts

2.1.1. ... von Bund, Bundesfonds, Bundeskammern

2.1.2. ... von Ländern, Landesfonds, Landeskammern

2.1.3. ... von Gemeinden, Gemeindeverbänden, Gemeindefonds

Darlehen	Ansatz	Staat	Laufzeit	Darlehenshöhe	Buchwert	Zugang	Tilgung	Zinsen	Summe	Schuldendienst-	Buchwert	Netto
Darlehensgeber				Gesamt	31.12.2024				Schuldendienst	ersätze	31.12.2025	Schuldendienst
Verwendung		Währung/Zinssatz										
Aktenzahl		Zinsindikator										
2.1.4. ... von Sozialversicherungsträgern												
2.1.5. ... von sonstigen Trägern des öffentlichen Rechts												
2.2. ... von Beteiligungen der Gebietskörperschaft (ohne Finanzunternehmungen)												
2.3. ... von Unternehmen (ohne Beteiligungen und ohne Finanzunternehmungen)												
2.4. ... von Finanzunternehmen												
2.4.1. ... von Finanzunternehmen im Inland												
2.4.2. ... von Finanzunternehmen im Ausland												
2.5. ... von Sonstigen												
Zwischensumme					0,00	0,00	0,00	0,00	0,00	0,00	0,00	0,00
SUMME (1 und 2)				56.612.000,00	2.525.000,00	3.597.500,00	1.786.900,00	5.384.400,00	0,00	55.539.500,00	5.384.400,00	
Davon ohne Quasi-KG *)				0,00	0,00	0,00	0,00	0,00	0,00	0,00	0,00	
Davon Quasi-KG *)				56.612.000,00	2.525.000,00	3.597.500,00	1.786.900,00	5.384.400,00	0,00	55.539.500,00	5.384.400,00	

*) Quasi-Kapitalgesellschaften außerhalb des Sektors Staat gemäß ESVG (Ansatz 85-86).

Nachweis über haushaltsinterne Vergütungen (Anlage 6f)

Gruppenebene		Erträge	Aufwendungen
0	Vertretungskörper und allgemeine Verwaltung	0,00	0,00
1	Öffentliche Ordnung und Sicherheit	0,00	0,00
2	Unterricht, Erziehung, Sport und Wissenschaft	0,00	0,00
3	Kunst, Kultur und Kultus	0,00	0,00
4	Soziale Wohlfahrt und Wohnbauförderung	0,00	0,00
5	Gesundheit	0,00	0,00
6	Straßen- und Wasserbau, Verkehr	0,00	0,00
7	Wirtschaftsförderung	0,00	0,00
8	Dienstleistungen	0,00	0,00
9	Finanzwirtschaft	0,00	0,00
Summe		0,00	0,00

Rückstellungsspiegel (Anlage 6q)

Rückstellung	Stand 31.12.2024	Dotierungen (+)	Auflösung inkl. Verbrauch (-)	Stand 31.12.2025
Kurzfristig	99.100,00	0,00	0,00	99.100,00
Rückstellungen für Prozesskosten	0,00	0,00	0,00	0,00
Rückstellungen für nicht konsumierte Urlaube	99.100,00	0,00	0,00	99.100,00
Rückstellungen für ausstehende Rechnungen	0,00	0,00	0,00	0,00
Sonstige kurzfristige Rückstellungen	0,00	0,00	0,00	0,00
Langfristig	463.800,00	49.000,00	0,00	512.800,00
Rückstellungen für Abfertigungen	298.000,00	29.600,00	0,00	327.600,00
Rückstellungen für Jubiläumszuwendungen	165.800,00	19.400,00	0,00	185.200,00
Rückstellungen für Haftungen	0,00	0,00	0,00	0,00
Rückstellungen für Sanierung von Altlasten	0,00	0,00	0,00	0,00
Rückstellungen für Pensionen (Säule I)	0,00	0,00	0,00	0,00
Sonstige langfristige Rückstellungen	0,00	0,00	0,00	0,00
Gesamtsumme	562.900,00	49.000,00	0,00	611.900,00

GAV-Nachweis Vermögen mit abgeänderter ND

GAV-Nachweis Vermögen mit abgeänderter Nutzungsdauer gemäß § 11 der NÖ Gemeindehaushaltsverordnung (Beilage 5)

Seit Bestehen des Verbandes führt der Gemeindeabwasserverband Krems seine eigene Vermögensbuchhaltung. Diese ist seither ständig gewachsen und es sind im Laufe der Jahrzehnte viele Erfahrungswerte eingeflossen.

Da die Nutzungsdauertabelle (Anlage 7 gem. § 19 Abs. 10 lt. VRV 2015) für unsere Bedürfnisse nicht geeignet ist und unser Vermögensaufbau sehr viel umfangreicher ist, hat die Verbandsversammlung in ihrer Sitzung vom 08.05.2019, Tagesordnungspunkt 5, die bereits bestehenden und etwas adaptierten Vermögenskategorien und Nutzungsdauern lt. folgender Auflistung beschlossen:

Kategorie	Kategorienbezeichnung	In diese Kategorie gehören derzeit z. B. auch:	AFA	Nutzungsdauer
0000001	VM aus Kamas ausgeschieden		keine	0
0000002	VM aus ausgeschiedenen Kategorien		keine	0
0001001	Bebaute Grundstücke		keine	0
0001005	Zu Sonderanlagen gehör. Grundstücke		keine	0
0001010	Gebäude		Autom.	40
0001015	Hallen, Glashallen	Stahlhallen, Trocknungshallen, Dachsanierungen, Flugdach	Man.	10/20
0001025	Zäune, Gitter, Podeste	Abgrenzungen, Gitterroste, Sockel, Podeste	Man.	10/15
0001030	Geländer	Schlosserarbeiten	Autom.	15
0001035	Türen, Fenster	Schiebetore, Einfahrtstore, sonstige Tore	Autom.	20
0001050	Erd- und Baumeisterarbeiten	Kanal/Schacht/Kläranlage/Pumpwerk baulich, Stützmauern, Aufgrabungen, Umlegung Kanal, Sanierungen, Rohrleitungen, Verrohrungen, Betonfertigteile, Leitungsverlegung	Man.	10/15/20/25/ 30/40/50
0001080	Beleuchtung	Außenleuchten, Notbeleuchtung, Beleuchtungsanlage	Autom.	15
0001085	Sanitärausstattung	WC-Anlage, Duschen, Armaturen	Autom.	12
0001090	Wasserversorgung	Wasserleitungen, Nutzwasseranlagen, Drucksteigerungsanlagen	Man.	15/20
0001100	Schachtabdeckungen	Neukauf, Sanierung	Autom.	20
0001115	Stahlbauarbeiten		Autom.	20
0001120	Sonstige Arbeiten durch Dritte	Dachdecker, Fliesenleger, Spengler, Maler	Man.	7/10/13/20
0001200	Stromversorgung	Transformatoren, Stromzähler, Zählerkasten, Wandlermessfeld	Autom.	20
0001205	Notstromversorgung	Notstromaggregat, USV-Anlage	Autom.	15
0001210	Blitzschutzanlagen, Brandmeldeanlagen		Autom.	13
0001215	Überspannungsschutz	Überspannungsableiter, FI-Schalter, Leistungsschalter	Autom.	10

0001220	Alarmmelder	Grenzwertgeber, Überflutungsalarm, Schwimmerbirnen,	Autom.	7
0001225	Verkabelungen		Autom.	12
0001230	Netzgeräte	Netzschaltgeräte, Ladegeräte	Autom.	7
0001235	E-Schütze, Relais		Autom.	10
0001240	Softstarter	Sanftanlasser, Motorstarter, Drehrichtungsänderungsschalter	Autom.	10
0001245	E-Antriebe, Motore	Drehantriebe, Schieberantriebe, Stellenantriebe, Elektroantriebe	Man.	5/7/10/ 13/15
0001250	Schaltschränke	Schaltkasten, Verteiler, Steuerkasten, Klemmkasten, Verteilergehäuse, Messwandler, Mittelspannungsschaltanlagen, Mosaik-Blindschaltbild	Autom.	15
0001255	Gasanlagen	Gasverdichter, Gasspeicher, Gasometer, Gasfackel, Kiesfilter, Gas-Zwischenflanschklappen	Autom.	13
0001260	Blockheizkraftwerke		Autom.	13
0001265	Photovoltaikanlagen		Autom.	15
0001270	Frequenzumrichter	Filter, Motordrosseln	Autom.	10
0001275	sonstige EMSR Ausrüstung	Sammelschiene	Autom.	13
0001300	SPS, Übertragungseinheiten	Regeleinheit, Übertragungseinheit, Datenübertragung, Fernwirkanlage	Autom.	7
0001305	Modem, Router	Clients, Netzwerkanschaltgerät, Datenübertragung	Autom.	5
0001310	Bedienterminals	Display, Bediengerät	Autom.	7
0001350	Pumpen	alle Pumpen, Abwasserschnecken	Man.	5/7/10/ 15/20
0001365	Absperrarmaturen	Schieber, Absperrklappen	Autom.	13
0001370	Räumer		Autom.	15
0001375	Rückschlagklappen	Pendelklappe, Rückschlagventil, Kugelventile	Autom.	13
0001385	Kompensationsanlagen	Kondensatoren, Blindstromkompensation	Autom.	10
0001390	Hubschütze		Autom.	15
0001395	Kompensatoren	Leitungskompensatoren	Autom.	13
0001400	Abflussbegrenzer	Fördermengenregelung	Autom.	15
0001405	Ventile	Belüftungsventil, Entlüftungsventil	Autom.	13
0001410	Ventilatoren	Frischluchtgerät, Abluftventilatoranlage	Autom.	10
0001425	sonstige maschinelle Ausrüstung	Blechabdeckungen, Abscheideranlagen, Geschieberückhaltstation, Druckminderungen, Druckreduzierungsventil	Man.	7/10/13/ 15/20
0001450	Heizungsanlagen	Heizkörper, Windkessel, Abhitzkessel, Warmwasserspeicher, Gebläsekonvektor, Fancoils, Ausdehnungsanlage, Heizungsinstallation, Membrankessel, Temperaturregler, Wärmetauscher	Man.	7/10/15
0001460	Klimaanlagen	Klimasplitgerät, Klimagerät	Autom.	7
0001465	Lüftungsanlagen	Belüftungssystem, Biofilteranlagen	Autom.	13
0001500	Kompressoren		Autom.	10
0001505	Druckwaagen (Steuerung)	pneumatische Bedienungseinheit	Autom.	10
0001510	Schutzgehäuse, Auffangwannen	Abdeckungen	Autom.	10

0001520	Sensoren	Ultraschall, Messumformer, Näherungssensoren	Autom.	7
0001525	Sonden		Autom.	5
0001530	Regenwehr, Klappwehr	Überlaufschwelle, Regenüberfallschwelle	Autom.	15
0001535	Absenkvorrichtungen	Fusskrümmer	Autom.	13
0001560	Überwachungseinrichtungen	Video, Kamera, Zutrittskontrolle	Autom.	10
0001565	Telefonanlage	Torsprechanlage, Fernsprecheinrichtung	Autom.	7
0001570	Sicherheitstelefone, Mobiltelefone		Man.	2/5
0001600	Dekanter	Zentrifuge	Autom.	13
0001605	Zerkleinerer	Macerator	Autom.	10
0001610	Sandwaschanlage		Autom.	13
0001615	Elektrische Wendeeinrichtungen		Autom.	7
0001620	Rechen, Fett- und Fäkalübernahmestation	Rechenanlagen, Stabrechen, Hakenumlaufrechen, Spiralförderer, Einbringschnecken	Autom.	13
0001650	Messeinrichtungen, Mengmessungen	Observer, Durchflussmessung, Niveaugler, Transmitter, Wasserzähler	Autom.	10
0001655	Probenahmeinrichtungen	Probenehmer	Autom.	10
0001660	Gasmessgeräte	Gasdruckmessung, Gaswarnanlage, Gaswarngerät	Autom.	10
0001680	Leitern	Stehleiter, Einstiegsleiter, Steigleiter	Autom.	13
0001685	Aufzüge, Hebebühnen	Lift	Autom.	15
0001690	Geräte, Werkzeuge, Maschinen	Schlauchaufroller, Hochdruckwaschgeräte, Hochdruckreiniger, Reinigungswagen, Handscheinwerfer, Akkuleuchten, Rohrdichtkissen, Kettengehänge komplett	Man.	5/8/10
0001710	Reinigungsanlagen	Wirbeljet, Spülkippen, Spüleinrichtungen, Reinigungseinrichtungen	Autom.	13
0001715	Dosieranlagen		Autom.	10
0001730	Verdichter, Gebläse	Drehkolbengebläse	Autom.	13
0001735	Rührwerke		Autom.	13
0001740	Krananlagen	Förderbandanlage, Kranschienenbahn	Autom.	13
0001745	Tankanlagen	Dieseltankstelle, Schmierstofftank, Elektrofahrzeug-Ladestation	Autom.	20
0001760	sonst. indirekte Herstellungskosten	Ziviltechnikerleistungen, Rechtsberatung, Notar, behördliche Aufwendungen, Sondernutzungen, Masterplan	Man.	10/20
0001765	Leitungsinformationssystem		Autom.	20
0001770	VEXAT-MASSNAHMEN		Autom.	10
0001780	Laboraausstattung	div. Messgeräte, Säureschrank, Thermoschrank, Trockenschrank, Ionentauscher, Laborspüler, Multimeter, Gerätetester, Präzisionswaage, Magnetrührer, Homogenisiergerät, Trockensubstanzbestimmungsgeräte	Man.	5/7/10
0001790	Personenschutzrüstung	Bergegerät, Hebegerät, Höhengsicherungsgerät, Rettungstrage, Hebeösen, Personensicherheitssystem, Defibrillator, Rettungsgeräte, Sauerstoffselbstretter	Autom.	7
0001795	Feuerlöscher		Autom.	5
0001810	Container, Behälter	Müllcontainer, Rechengutcontainer	Autom.	10
0001815	Orientierungshilfen	Verkehrsspiegel, Rohrtafel, Schilder	Autom.	10

0001850	Tische		Autom.	10
0001855	Sitzmöbel	Sesseln, Drehstuhl, Stapelstühle	Autom.	10
0001860	sonstige Möbel	Schrank, Spinde, fahrbare Unterschränke, Ladencontainer, Regale, Fahrregalanlage, Küchenmöbel	Autom.	10
0001865	sonstige Büroeinrichtungen	Stehpult, Faxgerät, Schreibmaschine, Fotokamera, Videokamera, Wandverbau, Garderoben, Schaukasten, Pinnwand, Betten, Liegen, Kläranlagenmodell	Autom.	5
0001870	Haushaltsgeräte	Kühlschrank, Gefrierschrank, Kaffeemaschine, Mikroweller, Geschirrspüler, Dunstabzug, Waschmaschine, Wäschetrockner	Autom.	7
0001875	Tresore		Autom.	20
0001900	Arbeitsplatzausstattung	Monitore, Computer, Notebooks, Tastatur, externe Festplatten, Drucker, Plotter, Kopierer	Autom.	5
0001905	Server- + Netzwerksysteme	Firewall, EDV-Sicherungen, Switch plus Module	Autom.	7
0001910	Software, Lizenzen	Programme	Man.	0/5/10/20
0001915	Befristete dingliche Rechte		Man.	0/5/10/20
0002000	Fahrzeuge bis 3,5 t	PKW, Kastenwagen, Transporter, Elektrofahrzeuge	Autom.	7
0002005	Fahrzeuge über 3,5 t	LKW	Autom.	10
0002010	Nutzfahrzeuge	Traktor, Radlader, Stapler, Anhänger, Rasentraktor	Autom.	10
0002505	Anlagen in Bau - Grundstückseinrichtungen	(AiB) Grundstücke	keine	0
0002510	Anlagen in Bau - Gebäude	(AiB) Gebäude + Bauten durch Dritte	keine	0
0007000	Gegebene Darlehen	Bezugsvorschuss	keine	0

MFP - Ergebnishaushalt Gesamt 1. und 2. Ebene
- interne Vergütungen enthalten

MVAG	Mittelverwendungs- und aufbringungsgruppen (1. und 2. Ebene)	VA 2025	Plan 2026	Plan 2027	Plan 2028	Plan 2029
211	Erträge aus der operativen Verwaltungstätigkeit	9.650.000,00	9.981.000,00	10.316.600,00	9.420.000,00	9.555.000,00
2111	Erträge aus eigenen Abgaben	0,00	0,00	0,00	0,00	0,00
2112	Erträge aus Ertragsanteilen	0,00	0,00	0,00	0,00	0,00
2113	Erträge aus Gebühren	0,00	0,00	0,00	0,00	0,00
2114	Erträge aus Leistungen	9.405.000,00	9.741.000,00	10.069.000,00	9.180.000,00	9.315.000,00
2115	Erträge aus Besitz und wirtschaftlicher Tätigkeit	20.000,00	20.000,00	20.000,00	20.000,00	20.000,00
2116	Erträge aus Veräußerung und sonstige Erträge	225.000,00	220.000,00	220.000,00	220.000,00	220.000,00
2117	Nicht finanzierungswirksame operative Erträge	0,00	0,00	7.600,00	0,00	0,00
212	Erträge aus Transfers	990.600,00	892.600,00	855.700,00	801.600,00	768.900,00
2121	Transferertrag von Trägern des öffentlichen Rechts	276.800,00	273.500,00	279.100,00	290.100,00	300.900,00
2122	Transferertrag von Beteiligungen	0,00	0,00	0,00	0,00	0,00
2123	Transferertrag von Unternehmen (mit Finanzunternehmen)	0,00	0,00	0,00	0,00	0,00
2124	Transferertrag von Haushalten und Organisationen ohne Erwerbscharakter	5.000,00	5.000,00	5.000,00	5.000,00	5.000,00
2125	Transferertrag vom Ausland	0,00	0,00	0,00	0,00	0,00
2126	Investitions- und Tilgungszuschüsse zwischen Unternehmungen und Betrieben der Gebietskörperschaft und der Gebietskörperschaft	0,00	0,00	0,00	0,00	0,00
2127	Nicht finanzierungswirksamer Transferertrag	708.800,00	614.100,00	571.600,00	506.500,00	463.000,00
213	Finanzerträge	332.000,00	32.000,00	351.000,00	31.000,00	31.000,00
2131	Erträge aus Zinsen	32.000,00	32.000,00	32.000,00	31.000,00	31.000,00
2132	Erträge aus Zinsen aus derivativen Finanzinstrumenten mit und ohne Grundgeschäft	0,00	0,00	0,00	0,00	0,00
2133	Erträge aus Gewinnentnahmen von marktbestimmten Betrieben	0,00	0,00	0,00	0,00	0,00
2134	Sonstige Finanzerträge	0,00	0,00	0,00	0,00	0,00
2135	Erträge aus Dividenden/Gewinnausschüttungen	300.000,00	0,00	319.000,00	0,00	0,00
2136	Sonstige nicht finanzierungswirksame Finanzerträge	0,00	0,00	0,00	0,00	0,00
21	Summe Erträge	10.972.600,00	10.905.600,00	11.523.300,00	10.252.600,00	10.354.900,00
221	Personalaufwand	1.521.000,00	1.587.900,00	1.614.300,00	1.745.400,00	1.703.400,00
2211	Personalaufwand (Bezüge, Nebengebühren, Mehrleistungen)	1.171.000,00	1.225.000,00	1.253.000,00	1.380.000,00	1.325.000,00
2212	Gesetzlicher und freiwilliger Sozialaufwand	301.000,00	328.000,00	326.000,00	328.000,00	338.000,00
2213	Sonstiger Personalaufwand	0,00	0,00	0,00	0,00	0,00
2214	Nicht finanzierungswirksamer Personalaufwand	49.000,00	34.900,00	35.300,00	37.400,00	40.400,00
222	Sachaufwand	7.512.300,00	7.751.700,00	7.667.200,00	7.183.400,00	7.038.800,00
2221	Gebrauchs- und Verbrauchsgüter, Handelswaren	667.600,00	721.500,00	734.700,00	705.700,00	711.700,00
2222	Verwaltungs- und Betriebsaufwand	550.300,00	574.500,00	598.600,00	618.500,00	636.500,00

MVAG	Mittelverwendungs- und aufbringungsgruppen (1. und 2. Ebene)	VA 2025	Plan 2026	Plan 2027	Plan 2028	Plan 2029
2223	Leasing- und Mietaufwand	20.000,00	22.000,00	22.000,00	22.000,00	22.000,00
2224	Instandhaltung	971.500,00	989.500,00	975.500,00	940.500,00	970.500,00
2225	Sonstiger Sachaufwand	556.000,00	538.600,00	545.500,00	544.100,00	543.800,00
2226	Nicht finanzierungswirksamer Sachaufwand	4.746.900,00	4.905.600,00	4.790.900,00	4.352.600,00	4.154.300,00
223	Transferaufwand	112.000,00	117.000,00	120.000,00	124.000,00	126.000,00
2231	Transferaufwand an Träger des öffentlichen Rechts	0,00	0,00	0,00	0,00	0,00
2232	Transferaufwand an Beteiligungen	0,00	0,00	0,00	0,00	0,00
2233	Transferaufwand an Unternehmen (mit Finanzunternehmen)	0,00	0,00	0,00	0,00	0,00
2234	Transferaufwand an Haushalte und Organisationen ohne Erwerbscharakter	112.000,00	117.000,00	120.000,00	124.000,00	126.000,00
2235	Transferaufwand an das Ausland	0,00	0,00	0,00	0,00	0,00
2236	Investitions- und Tilgungszuschüsse zwischen Unternehmungen und Betrieben der Gebietskörperschaft und der Gebietskörperschaft	0,00	0,00	0,00	0,00	0,00
2237	Nicht finanzierungswirksamer Transferaufwand	0,00	0,00	0,00	0,00	0,00
224	Finanzaufwand	1.788.700,00	1.707.900,00	1.666.500,00	1.439.200,00	1.424.500,00
2241	Aufwendungen für Zinsen	1.786.900,00	1.705.900,00	1.664.500,00	1.437.200,00	1.422.500,00
2242	Zinsen und sonstige Aufwendungen aus derivativen Finanzinstrumenten mit und ohne Grundgeschäft	0,00	0,00	0,00	0,00	0,00
2243	Gewinnentnahmen von Unternehmungen und marktbestimmten Betrieben der Gebietskörperschaft (innerhalb der Gebietskörperschaft)	0,00	0,00	0,00	0,00	0,00
2244	Sonstiger Finanzaufwand	1.800,00	2.000,00	2.000,00	2.000,00	2.000,00
2245	Nicht finanzierungswirksamer Finanzaufwand	0,00	0,00	0,00	0,00	0,00
22	Summe Aufwendungen	10.934.000,00	11.164.500,00	11.068.000,00	10.492.000,00	10.292.700,00
SA0	Saldo (0) Nettoergebnis (21 - 22)	38.600,00	-258.900,00	455.300,00	-239.400,00	62.200,00
230	Entnahmen von Haushaltsrücklagen	3.150.000,00	740.000,00	5.131.100,00	120.000,00	0,00
2301	Entnahmen von Haushaltsrücklagen	3.150.000,00	740.000,00	5.131.100,00	120.000,00	0,00
240	Zuweisungen an Haushaltsrücklagen	2.553.000,00	367.000,00	367.000,00	160.000,00	160.000,00
2401	Zuweisungen an Haushaltsrücklagen	2.553.000,00	367.000,00	367.000,00	160.000,00	160.000,00
SA01	Saldo (01) Haushaltsrücklagen (230 - 240)	597.000,00	373.000,00	4.764.100,00	-40.000,00	-160.000,00
SA00	Saldo (00) Nettoergebnis nach Haushaltsrücklagen (Saldo 0 + Saldo 01)	635.600,00	114.100,00	5.219.400,00	-279.400,00	-97.800,00

MFP - Finanzierungshaushalt Gesamt 1. und 2. Ebene
- interne Vergütungen enthalten

MVAG	Mittelverwendungs- und aufbringungsgruppen (1. und 2. Ebene)	VA 2025	Plan 2026	Plan 2027	Plan 2028	Plan 2029
311	Einzahlungen aus operativer Verwaltungstätigkeit	9.642.000,00	9.978.000,00	10.306.000,00	9.417.000,00	9.552.000,00
3111	Einzahlungen aus eigenen Abgaben	0,00	0,00	0,00	0,00	0,00
3112	Einzahlungen aus Ertragsanteilen	0,00	0,00	0,00	0,00	0,00
3113	Einzahlungen aus Gebühren	0,00	0,00	0,00	0,00	0,00
3114	Einzahlungen aus Leistungen	9.405.000,00	9.741.000,00	10.069.000,00	9.180.000,00	9.315.000,00
3115	Einzahlungen aus Besitz und wirtschaftlicher Tätigkeit	20.000,00	20.000,00	20.000,00	20.000,00	20.000,00
3116	Einzahlungen aus Veräußerung von geringwertigen Wirtschaftsgütern (GWG) und sonstige Einzahlungen	217.000,00	217.000,00	217.000,00	217.000,00	217.000,00
312	Einzahlungen aus Transfers	281.800,00	278.500,00	284.100,00	295.100,00	305.900,00
3121	Transferzahlungen von Trägern des öffentlichen Rechts	276.800,00	273.500,00	279.100,00	290.100,00	300.900,00
3122	Transferzahlungen von Beteiligungen	0,00	0,00	0,00	0,00	0,00
3123	Transferzahlungen von Unternehmen (inkl. Finanzunternehmen)	0,00	0,00	0,00	0,00	0,00
3124	Transferzahlungen von Haushalten und Organisationen ohne Erwerbscharakter	5.000,00	5.000,00	5.000,00	5.000,00	5.000,00
3125	Transferzahlungen vom Ausland	0,00	0,00	0,00	0,00	0,00
3126	Investitions- und Tilgungszuschüsse zwischen Unternehmungen und Betrieben der Gebietskörperschaft und der Gebietskörperschaft	0,00	0,00	0,00	0,00	0,00
313	Einzahlungen aus Finanzerträgen	332.000,00	32.000,00	351.000,00	31.000,00	31.000,00
3131	Einzahlungen aus Zinserträgen	32.000,00	32.000,00	32.000,00	31.000,00	31.000,00
3132	Einzahlungen aus Zinsen aus derivativen Finanzinstrumenten mit und ohne Grundgeschäft	0,00	0,00	0,00	0,00	0,00
3133	Einzahlungen aus Gewinnentnahmen von marktbestimmten Betrieben	0,00	0,00	0,00	0,00	0,00
3134	Sonstige Einzahlungen aus Finanzerträgen	0,00	0,00	0,00	0,00	0,00
3135	Einzahlungen aus Dividenden/Gewinnausschüttungen	300.000,00	0,00	319.000,00	0,00	0,00
31	Summe Einzahlungen operative Gebarung	10.255.800,00	10.288.500,00	10.941.100,00	9.743.100,00	9.888.900,00
321	Auszahlungen aus Personalaufwand	1.472.000,00	1.553.000,00	1.579.000,00	1.708.000,00	1.663.000,00
3211	Auszahlungen für Personalaufwand (Bezüge, Nebengebühren, und Mehrleistungsvergütungen)	1.171.000,00	1.225.000,00	1.253.000,00	1.380.000,00	1.325.000,00
3212	Auszahlungen für gesetzliche und freiwillige Sozialaufwendungen	301.000,00	328.000,00	326.000,00	328.000,00	338.000,00
3213	Auszahlungen aus sonstigem Personalaufwand	0,00	0,00	0,00	0,00	0,00
322	Auszahlungen aus Sachaufwand	2.765.400,00	2.846.100,00	2.876.300,00	2.830.800,00	2.884.500,00
3221	Auszahlungen für Gebrauchs- und Verbrauchsgüter, Handelswaren	667.600,00	721.500,00	734.700,00	705.700,00	711.700,00
3222	Auszahlungen für Verwaltungs- und Betriebsaufwand	550.300,00	574.500,00	598.600,00	618.500,00	636.500,00
3223	Auszahlungen für Leasing- und Mietaufwand	20.000,00	22.000,00	22.000,00	22.000,00	22.000,00
3224	Auszahlungen für Instandhaltung	971.500,00	989.500,00	975.500,00	940.500,00	970.500,00
3225	Sonstige Auszahlungen aus Sachaufwand	556.000,00	538.600,00	545.500,00	544.100,00	543.800,00
3226	Auszahlungen aus der Inanspruchnahme von Haftungen	0,00	0,00	0,00	0,00	0,00

MVAG	Mittelverwendungs- und aufbringungsgruppen (1. und 2. Ebene)	VA 2025	Plan 2026	Plan 2027	Plan 2028	Plan 2029
323	Auszahlungen aus Transfers	112.000,00	117.000,00	120.000,00	124.000,00	126.000,00
3231	Transferzahlungen an Träger des öffentlichen Rechts	0,00	0,00	0,00	0,00	0,00
3232	Transferzahlungen an Beteiligungen	0,00	0,00	0,00	0,00	0,00
3233	Transferzahlungen an Unternehmen (inkl. Finanzunternehmen)	0,00	0,00	0,00	0,00	0,00
3234	Transferzahlungen an Haushalte und Organisationen ohne Erwerbscharakter	112.000,00	117.000,00	120.000,00	124.000,00	126.000,00
3235	Transferzahlungen an das Ausland	0,00	0,00	0,00	0,00	0,00
3236	Investitions- und Tilgungszuschüsse zwischen Unternehmungen und Betrieben der Gebietskörperschaft und der Gebietskörperschaft	0,00	0,00	0,00	0,00	0,00
324	Auszahlungen aus Finanzaufwand	1.788.700,00	1.707.900,00	1.666.500,00	1.439.200,00	1.424.500,00
3241	Auszahlungen für Zinsen	1.786.900,00	1.705.900,00	1.664.500,00	1.437.200,00	1.422.500,00
3242	Auszahlungen für Zinsen aus derivativen Finanzinstrumenten mit und ohne Grundgeschäft	0,00	0,00	0,00	0,00	0,00
3243	Auszahlungen aus Gewinnentnahmen von marktbestimmten Betrieben	0,00	0,00	0,00	0,00	0,00
3244	Sonstige Auszahlungen aus Finanzaufwendungen	1.800,00	2.000,00	2.000,00	2.000,00	2.000,00
32	Summe Auszahlungen operative Gebarung	6.138.100,00	6.224.000,00	6.241.800,00	6.102.000,00	6.098.000,00
SA1	Saldo (1) Geldfluss aus der operativen Gebarung (31 – 32)	4.117.700,00	4.064.500,00	4.699.300,00	3.641.100,00	3.790.900,00
331	Einzahlungen aus der Investitionstätigkeit	8.000,00	3.000,00	3.000,00	3.000,00	3.000,00
3311	Einzahlungen aus der Veräußerung von immateriellem Vermögen	0,00	0,00	0,00	0,00	0,00
3312	Einzahlungen aus der Veräußerung von Grundstücken und Grundstückeinrichtungen	0,00	0,00	0,00	0,00	0,00
3313	Einzahlungen aus der Veräußerung von Gebäuden und Bauten	0,00	0,00	0,00	0,00	0,00
3314	Einzahlungen aus der Veräußerung von technischen Anlagen, Fahrzeugen und Maschinen	8.000,00	3.000,00	3.000,00	3.000,00	3.000,00
3315	Einzahlungen aus der Veräußerung von Amts-, Betriebs- und Geschäftsausstattung	0,00	0,00	0,00	0,00	0,00
3316	Einzahlungen aus der Veräußerung von Kulturgütern	0,00	0,00	0,00	0,00	0,00
3317	Einzahlungen aus der Veräußerung von Beteiligungen	0,00	0,00	0,00	0,00	0,00
3318	Einzahlungen aus der Veräußerung von kofinanzierten Schutzbauten	0,00	0,00	0,00	0,00	0,00
332	Einzahlungen aus der Rückzahlung von Darlehen sowie gewährten Vorschüssen	10.000,00	10.000,00	10.000,00	10.000,00	10.000,00
3321	Einzahlungen aus Darlehen an Träger des öffentlichen Rechts	0,00	0,00	0,00	0,00	0,00
3322	Einzahlungen aus Darlehen an Beteiligungen	0,00	0,00	0,00	0,00	0,00
3323	Einzahlungen aus Darlehen an Unternehmen und Haushalte	0,00	0,00	0,00	0,00	0,00
3325	Einzahlungen aus Vorschüssen und Anzahlungen	10.000,00	10.000,00	10.000,00	10.000,00	10.000,00
333	Einzahlungen aus Kapitaltransfers	747.300,00	483.000,00	460.200,00	441.600,00	423.800,00
3331	Kapitaltransferzahlungen von Trägern des öffentlichen Rechts	747.300,00	483.000,00	460.200,00	441.600,00	423.800,00
3332	Kapitaltransferzahlungen von Beteiligungen	0,00	0,00	0,00	0,00	0,00
3333	Kapitaltransferzahlungen von Unternehmen	0,00	0,00	0,00	0,00	0,00
3334	Kapitaltransferzahlungen von Haushalten und Organisationen ohne Erwerbscharakter	0,00	0,00	0,00	0,00	0,00

MVAG	Mittelverwendungs- und aufbringungsgruppen (1. und 2. Ebene)	VA 2025	Plan 2026	Plan 2027	Plan 2028	Plan 2029
3335	Kapitaltransferzahlungen vom Ausland	0,00	0,00	0,00	0,00	0,00
33	Summe Einzahlungen investive Gebarung	765.300,00	496.000,00	473.200,00	454.600,00	436.800,00
341	Auszahlungen aus der Investitionstätigkeit	3.762.000,00	3.868.000,00	3.496.000,00	3.155.000,00	3.097.000,00
3411	Auszahlungen für den Erwerb von immateriellem Vermögen	39.000,00	16.000,00	16.000,00	9.000,00	9.000,00
3412	Auszahlungen für den Erwerb von Grundstücken und Grundstückseinrichtungen	474.000,00	681.000,00	476.000,00	396.000,00	2.551.000,00
3413	Auszahlungen für den Erwerb von Gebäuden und Bauten	465.000,00	185.000,00	723.000,00	910.000,00	30.000,00
3414	Auszahlungen für den Erwerb von technischen Anlagen, Fahrzeugen und Maschinen	2.771.000,00	2.912.000,00	2.262.000,00	1.819.000,00	494.000,00
3415	Auszahlungen für den Erwerb von Amts-, Betriebs- und Geschäftsausstattung	13.000,00	74.000,00	19.000,00	21.000,00	13.000,00
3416	Auszahlungen für den Erwerb von Kulturgütern	0,00	0,00	0,00	0,00	0,00
3417	Auszahlungen für den Erwerb von Beteiligungen	0,00	0,00	0,00	0,00	0,00
3418	Auszahlungen für den Erwerb von kofinanzierten Schutzbauten	0,00	0,00	0,00	0,00	0,00
342	Auszahlungen aus der Gewährung von Darlehen sowie gewährten Vorschüssen	15.000,00	15.000,00	15.000,00	15.000,00	15.000,00
3421	Auszahlungen von Darlehen an Träger des öffentlichen Rechts	0,00	0,00	0,00	0,00	0,00
3422	Auszahlungen von Darlehen an Beteiligungen	0,00	0,00	0,00	0,00	0,00
3423	Auszahlungen von Darlehen an Unternehmen und Haushalte	0,00	0,00	0,00	0,00	0,00
3425	Auszahlungen von Vorschüssen und Anzahlungen	15.000,00	15.000,00	15.000,00	15.000,00	15.000,00
343	Auszahlungen aus Kapitaltransfers	0,00	0,00	0,00	0,00	0,00
3431	Kapitaltransferzahlungen an Träger des öffentlichen Rechts	0,00	0,00	0,00	0,00	0,00
3432	Kapitaltransferzahlungen an Beteiligungen	0,00	0,00	0,00	0,00	0,00
3433	Kapitaltransferzahlungen an Unternehmen (Finanzunternehmen)	0,00	0,00	0,00	0,00	0,00
3434	Kapitaltransferzahlungen an Haushalte und Organisationen ohne Erwerbscharakter	0,00	0,00	0,00	0,00	0,00
3435	Kapitaltransferzahlungen an das Ausland	0,00	0,00	0,00	0,00	0,00
34	Summe Auszahlungen investive Gebarung	3.777.000,00	3.883.000,00	3.511.000,00	3.170.000,00	3.112.000,00
SA2	Saldo (2) Geldfluss aus der investiven Gebarung (33 – 34)	-3.011.700,00	-3.387.000,00	-3.037.800,00	-2.715.400,00	-2.675.200,00
SA3	Saldo (3) Nettofinanzierungssaldo (Saldo 1 + Saldo 2)	1.106.000,00	677.500,00	1.661.500,00	925.700,00	1.115.700,00
351	Einzahlungen aus der Aufnahme von Finanzschulden	2.525.000,00	1.550.000,00	2.280.000,00	2.680.000,00	2.400.000,00
3511	Einzahlungen aus empfangenen Darlehen von öffentlichen Körperschaften und Rechtsträgern	0,00	0,00	0,00	0,00	0,00
3512	Einzahlungen aus empfangenen Darlehen von Beteiligungen	0,00	0,00	0,00	0,00	0,00
3513	Einzahlungen aus empfangenen Darlehen von Unternehmen und privaten Haushalten	0,00	0,00	0,00	0,00	0,00
3514	Einzahlungen aus Finanzschulden (Finanzunternehmen)	2.525.000,00	1.550.000,00	2.280.000,00	2.680.000,00	2.400.000,00
3515	Einzahlungen aus Aufnahmen von Leasingverbindlichkeiten	0,00	0,00	0,00	0,00	0,00
353	Einzahlungen infolge eines Kapitaltausches bei derivativen Finanzinstrumenten mit Grundgeschäft	0,00	0,00	0,00	0,00	0,00

MVAG	Mittelverwendungs- und aufbringungsgruppen (1. und 2. Ebene)	VA 2025	Plan 2026	Plan 2027	Plan 2028	Plan 2029
3530	Einzahlungen infolge eines Kapitaltausches bei derivativen Finanzinstrumenten mit Grundgeschäft	0,00	0,00	0,00	0,00	0,00
355	Einzahlungen aus dem Abgang von Finanzinstrumenten	0,00	0,00	0,00	0,00	0,00
3550	Einzahlungen aus dem Abgang von Finanzinstrumenten	0,00	0,00	0,00	0,00	0,00
35	Summe Einzahlungen aus der Finanzierungstätigkeit	2.525.000,00	1.550.000,00	2.280.000,00	2.680.000,00	2.400.000,00
361	Auszahlungen aus der Tilgung von Finanzschulden	3.597.500,00	3.100.500,00	8.704.600,00	3.165.700,00	3.355.700,00
3611	Auszahlungen aus empfangenen Darlehen von öffentlichen Körperschaften und Rechtsträgern	0,00	0,00	0,00	0,00	0,00
3612	Auszahlungen aus empfangenen Darlehen von Beteiligungen	0,00	0,00	0,00	0,00	0,00
3613	Auszahlungen aus empfangenen Darlehen von Unternehmen und privaten Haushalten	0,00	0,00	0,00	0,00	0,00
3614	Auszahlungen aus Finanzschulden	3.597.500,00	3.100.500,00	8.704.600,00	3.165.700,00	3.355.700,00
3615	Auszahlungen aus Rückzahlungen von Leasingverbindlichkeiten	0,00	0,00	0,00	0,00	0,00
363	Auszahlungen infolge eines Kapitaltausches bei derivativen Finanzinstrumenten mit Grundgeschäft	0,00	0,00	0,00	0,00	0,00
3630	Auszahlungen infolge eines Kapitaltausches bei derivativen Finanzinstrumenten mit Grundgeschäft	0,00	0,00	0,00	0,00	0,00
365	Auszahlungen für den Erwerb von Finanzinstrumenten	0,00	0,00	0,00	0,00	0,00
3650	Auszahlungen für den Erwerb von Finanzinstrumenten	0,00	0,00	0,00	0,00	0,00
36	Summe Auszahlungen aus der Finanzierungstätigkeit	3.597.500,00	3.100.500,00	8.704.600,00	3.165.700,00	3.355.700,00
SA4	Saldo (4) Geldfluss aus der Finanzierungstätigkeit (35 – 36)	-1.072.500,00	-1.550.500,00	-6.424.600,00	-485.700,00	-955.700,00
SA5	Saldo (5) Geldfluss aus der voranschlagswirksamen Gebarung (Saldo 3 + Saldo 4)	33.500,00	-873.000,00	-4.763.100,00	440.000,00	160.000,00

MFP - Haushaltspotential (aufbauend auf der Ergebnisrechnung)

MVAG	Mittelverwendungs- und -aufbringungsgruppen	Mittelaufbringung	Mittelverwendung	Saldo
211	Erträge aus der operativen Verwaltungstätigkeit	9.650.000,00		
212	Erträge aus Transfers	990.600,00		
213	Finanzerträge	332.000,00		
Summe Erträge (SU 21)		10.972.600,00		
2117	Nicht finanzierungswirksame operative Erträge (Auflösung von Rückstellungen und Aktivierte Eigenleistungen)	0,00		
2127	Nicht finanzierungswirksamer Transferertrag (Auflösung von Investitionszuschüssen)	-708.800,00		
2136	Sonstige nicht finanzierungswirksame Finanzerträge (Auflösung von RS Bewertung von Beteiligungen und aktiven Finanzinstrumenten)	0,00		
Nicht finanzwirksame Erträge		-708.800,00		
Finanzwirksame Erträge		10.263.800,00		
221	Personalaufwand		1.521.000,00	
222	Sachaufwand		7.512.300,00	
223	Transferaufwand		112.000,00	
224	Finanzaufwand		1.788.700,00	
Summe Aufwendungen (SU 22)			10.934.000,00	
2214	Nicht finanzierungswirksamer Personalaufwand (Dotierung RS für Abfertigungen, Jubiläum u. nicht konsumierte Urlaube)		-49.000,00	
2226	Nicht finanzierungswirksamer Sachaufwand (inkl. Abschreibungen, Dotierung von RS Prozess, ausstehende Rechnungen)		-4.746.900,00	
2237	Nicht finanzierungswirksamer Transferaufwand (Dotierungen von RS f. Pensionen)		0,00	
2245	Nicht finanzierungswirksamer Finanzaufwand (Wertberichtigungen zu Finanzinstrumenten, Aufwendungen aus der Bewertung von Beteiligungen)		0,00	
Nicht finanzwirksame Aufwendungen			-4.795.900,00	
Finanzwirksame Aufwendungen			6.138.100,00	
Finanzwirksames Ergebnis		10.263.800,00	6.138.100,00	4.125.700,00

MVAG	Mittelverwendungs- und -aufbringungsgruppen	Mittelaufbringung	Mittelverwendung	Saldo
332	Einzahlungen aus der Rückzahlung von Darlehen sowie gewährten Vorschüssen (ohne 332x mit Projektcode - Anzahlungen)	10.000,00		
1141	Vorräte (- Veränderung)	0,00		
1142	Gegebene Anzahlungen auf Vorräte (- Veränderung)	0,00		
1540	Passive Rechnungsabgrenzung	0,00		
	Einzahlungen der Kontengruppe 000-089, die keinem Projekt mit Projektcode 1 zugeordnet sind	0,00		
	Einzahlungen der Kontengruppe 30, die keinem Projekt mit Projektcode 1 zugeordnet sind	510.800,00		
	- Erträge der Kontogruppe 80 mit Projektcode 1	0,00		
2301	Entnahmen von Rücklagen endfälliger Darlehen (Kontengruppe 893)	0,00		
Jährliche wiederkehrende Einzahlungen		520.800,00		
36	Auszahlungen aus der Finanzierungstätigkeit (ohne Projektcode 1)		3.597.500,00	
2401	Zuweisung an Rücklagen endfälliger Darlehen (Kontengruppe 793)		0,00	
342	Auszahlungen aus der Gewährung von Darlehen sowie gewährten Vorschüssen (ohne 342x mit Projektcode - Anzahlungen)		15.000,00	
1141	Vorräte (+ Veränderung)		0,00	
1142	Gegebene Anzahlungen auf Vorräte (+ Veränderung)		0,00	
1170	Aktive Rechnungsabgrenzung		0,00	
	Auszahlungen (Investitionen) der Kontengruppe 000-083, die keinem Projekt mit Projektcode 1 zugeordnet sind		912.000,00	
Jährliche wiederkehrende Auszahlungen			4.524.500,00	
	Kontengruppe 871, KT der Ergebnisrechnung, mit Projektcode (BZ)	0,00		
Summe Kapitaltransfers der Ergebnisrechnung		0,00		
H1 Jährliches Haushaltspotential (Eigenmittel)		10.784.600,00	10.662.600,00	122.000,00
H4VJ Haushaltspotential Vorjahr (Endbestand HP-RL Vorjahr, Konto 935077 = AB)				0,00
H2 verfügbares Haushaltspotential (Eigenmittel)				122.000,00

MVAG	Mittelverwendungs- und -aufbringungsgruppen	Mittelaufbringung	Mittelverwendung	Saldo
Information 1 - Berechnung der tatsächlichen Liquidität		0,00	0,00	
im verfügbaren Haushaltspotential enthaltene Bedarfszuweisungen zur Liquiditätssteigerung aus Kontogruppe 871, KT der Ergebnisrechnung ohne Projektcode		0,00		
tatsächlicher Liquiditätsbedarf ohne Rücklagenauflösung (Abgang)		122.000,00		
2401	Zuweisungen an Haushaltsrücklagen (Kontengruppe 794)		2.493.000,00	
2401	Zuweisungen an Haushaltsrücklagen (Kontengruppe 795)		60.000,00	
Jährliche Aufwände für Rücklagen			2.553.000,00	
2301	Entnahmen von Haushaltsrücklagen (Kontengruppe 894)	2.391.000,00		
2301	Entnahmen von Haushaltsrücklagen (Kontengruppe 895)	40.000,00		
Jährliche RL-Erträge f. Investitionen (finanzw.)		2.431.000,00		
H3 verfügbares Haushaltspotential (Eigenmittel) nach finanzwirksamen Rücklagen		2.553.000,00	2.553.000,00	0,00
	- Zuweisungen und Umbuchungen an investive Vorhaben		0,00	0,00
	+ Rückführungen und Umbuchungen von investiven Vorhaben	0,00		0,00
H4 kumuliertes Haushaltspotential (Eigenmittel) Endbestand		2.553.000,00	2.553.000,00	0,00

MVAG	Mittelverwendungs- und -aufbringungsgruppen	Mittelaufbringung	Mittelverwendung	Saldo
211	Erträge aus der operativen Verwaltungstätigkeit	9.981.000,00		
212	Erträge aus Transfers	892.600,00		
213	Finanzerträge	32.000,00		
Summe Erträge (SU 21)		10.905.600,00		
2117	Nicht finanzierungswirksame operative Erträge (Auflösung von Rückstellungen und Aktivierte Eigenleistungen)	0,00		
2127	Nicht finanzierungswirksamer Transferertrag (Auflösung von Investitionszuschüssen)	-614.100,00		
2136	Sonstige nicht finanzierungswirksame Finanzerträge (Auflösung von RS Bewertung von Beteiligungen und aktiven Finanzinstrumenten)	0,00		
Nicht finanzwirksame Erträge		-614.100,00		
Finanzwirksame Erträge		10.291.500,00		
221	Personalaufwand		1.587.900,00	
222	Sachaufwand		7.751.700,00	
223	Transferaufwand		117.000,00	
224	Finanzaufwand		1.707.900,00	
Summe Aufwendungen (SU 22)			11.164.500,00	
2214	Nicht finanzierungswirksamer Personalaufwand (Dotierung RS für Abfertigungen, Jubiläum u. nicht konsumierte Urlaube)		-34.900,00	
2226	Nicht finanzierungswirksamer Sachaufwand (inkl. Abschreibungen, Dotierung von RS Prozess, ausstehende Rechnungen)		-4.905.600,00	
2237	Nicht finanzierungswirksamer Transferaufwand (Dotierungen von RS f. Pensionen)		0,00	
2245	Nicht finanzierungswirksamer Finanzaufwand (Wertberichtigungen zu Finanzinstrumenten, Aufwendungen aus der Bewertung von Beteiligungen)		0,00	
Nicht finanzwirksame Aufwendungen			-4.940.500,00	
Finanzwirksame Aufwendungen			6.224.000,00	
Finanzwirksames Ergebnis		10.291.500,00	6.224.000,00	4.067.500,00

MVAG	Mittelverwendungs- und -aufbringungsgruppen	Mittelaufbringung	Mittelverwendung	Saldo
332	Einzahlungen aus der Rückzahlung von Darlehen sowie gewährten Vorschüssen (ohne 332x mit Projektcode - Anzahlungen)	10.000,00		
1141	Vorräte (- Veränderung)	0,00		
1142	Gegebene Anzahlungen auf Vorräte (- Veränderung)	0,00		
1540	Passive Rechnungsabgrenzung	0,00		
	Einzahlungen der Kontengruppe 000-089, die keinem Projekt mit Projektcode 1 zugeordnet sind	0,00		
	Einzahlungen der Kontengruppe 30, die keinem Projekt mit Projektcode 1 zugeordnet sind	483.000,00		
	- Erträge der Kontogruppe 80 mit Projektcode 1	0,00		
2301	Entnahmen von Rücklagen endfälliger Darlehen (Kontengruppe 893)	0,00		
Jährliche wiederkehrende Einzahlungen		493.000,00		
36	Auszahlungen aus der Finanzierungstätigkeit (ohne Projektcode 1)		3.100.500,00	
2401	Zuweisung an Rücklagen endfälliger Darlehen (Kontengruppe 793)		0,00	
342	Auszahlungen aus der Gewährung von Darlehen sowie gewährten Vorschüssen (ohne 342x mit Projektcode - Anzahlungen)		15.000,00	
1141	Vorräte (+ Veränderung)		0,00	
1142	Gegebene Anzahlungen auf Vorräte (+ Veränderung)		0,00	
1170	Aktive Rechnungsabgrenzung		0,00	
	Auszahlungen (Investitionen) der Kontengruppe 000-083, die keinem Projekt mit Projektcode 1 zugeordnet sind		1.268.000,00	
Jährliche wiederkehrende Auszahlungen			4.383.500,00	
	Kontengruppe 871, KT der Ergebnisrechnung, mit Projektcode (BZ)	0,00		
Summe Kapitaltransfers der Ergebnisrechnung		0,00		
H1 Jährliches Haushaltspotential (Eigenmittel)		10.784.500,00	10.607.500,00	177.000,00
H4VJ Haushaltspotential Vorjahr (Endbestand HP-RL Vorjahr, Konto 935077 = AB)				0,00
H2 verfügbares Haushaltspotential (Eigenmittel)				177.000,00

MVAG	Mittelverwendungs- und -aufbringungsgruppen	Mittelaufbringung	Mittelverwendung	Saldo
Information 1 - Berechnung der tatsächlichen Liquidität		0,00	0,00	
im verfügbaren Haushaltspotential enthaltene Bedarfszuweisungen zur Liquiditätssteigerung aus Kontogruppe 871, KT der Ergebnisrechnung ohne Projektcode		0,00		
tatsächlicher Liquiditätsbedarf ohne Rücklagenauflösung (Abgang)		0,00		
2401	Zuweisungen an Haushaltsrücklagen (Kontengruppe 794)		307.000,00	
2401	Zuweisungen an Haushaltsrücklagen (Kontengruppe 795)		60.000,00	
Jährliche Aufwände für Rücklagen			367.000,00	
2301	Entnahmen von Haushaltsrücklagen (Kontengruppe 894)	0,00		
2301	Entnahmen von Haushaltsrücklagen (Kontengruppe 895)	190.000,00		
Jährliche RL-Erträge f. Investitionen (finanzw.)		190.000,00		
H3 verfügbares Haushaltspotential (Eigenmittel) nach finanzwirksamen Rücklagen		367.000,00	367.000,00	0,00
	- Zuweisungen und Umbuchungen an investive Vorhaben		0,00	0,00
	+ Rückführungen und Umbuchungen von investiven Vorhaben	0,00		0,00
H4 kumuliertes Haushaltspotential (Eigenmittel) Endbestand		367.000,00	367.000,00	0,00

MVAG	Mittelverwendungs- und -aufbringungsgruppen	Mittelaufbringung	Mittelverwendung	Saldo
211	Erträge aus der operativen Verwaltungstätigkeit	10.316.600,00		
212	Erträge aus Transfers	855.700,00		
213	Finanzerträge	351.000,00		
Summe Erträge (SU 21)		11.523.300,00		
2117	Nicht finanzierungswirksame operative Erträge (Auflösung von Rückstellungen und Aktivierte Eigenleistungen)	-7.600,00		
2127	Nicht finanzierungswirksamer Transferertrag (Auflösung von Investitionszuschüssen)	-571.600,00		
2136	Sonstige nicht finanzierungswirksame Finanzerträge (Auflösung von RS Bewertung von Beteiligungen und aktiven Finanzinstrumenten)	0,00		
Nicht finanzwirksame Erträge		-579.200,00		
Finanzwirksame Erträge		10.944.100,00		
221	Personalaufwand		1.614.300,00	
222	Sachaufwand		7.667.200,00	
223	Transferaufwand		120.000,00	
224	Finanzaufwand		1.666.500,00	
Summe Aufwendungen (SU 22)			11.068.000,00	
2214	Nicht finanzierungswirksamer Personalaufwand (Dotierung RS für Abfertigungen, Jubiläum u. nicht konsumierte Urlaube)		-35.300,00	
2226	Nicht finanzierungswirksamer Sachaufwand (inkl. Abschreibungen, Dotierung von RS Prozess, ausstehende Rechnungen)		-4.790.900,00	
2237	Nicht finanzierungswirksamer Transferaufwand (Dotierungen von RS f. Pensionen)		0,00	
2245	Nicht finanzierungswirksamer Finanzaufwand (Wertberichtigungen zu Finanzinstrumenten, Aufwendungen aus der Bewertung von Beteiligungen)		0,00	
Nicht finanzwirksame Aufwendungen			-4.826.200,00	
Finanzwirksame Aufwendungen			6.241.800,00	
Finanzwirksames Ergebnis		10.944.100,00	6.241.800,00	4.702.300,00

MVAG	Mittelverwendungs- und -aufbringungsgruppen	Mittelaufbringung	Mittelverwendung	Saldo
332	Einzahlungen aus der Rückzahlung von Darlehen sowie gewährten Vorschüssen (ohne 332x mit Projektcode - Anzahlungen)	10.000,00		
1141	Vorräte (- Veränderung)	0,00		
1142	Gegebene Anzahlungen auf Vorräte (- Veränderung)	0,00		
1540	Passive Rechnungsabgrenzung	0,00		
	Einzahlungen der Kontengruppe 000-089, die keinem Projekt mit Projektcode 1 zugeordnet sind	0,00		
	Einzahlungen der Kontengruppe 30, die keinem Projekt mit Projektcode 1 zugeordnet sind	460.200,00		
	- Erträge der Kontogruppe 80 mit Projektcode 1	0,00		
2301	Entnahmen von Rücklagen endfälliger Darlehen (Kontengruppe 893)	0,00		
Jährliche wiederkehrende Einzahlungen		470.200,00		
36	Auszahlungen aus der Finanzierungstätigkeit (ohne Projektcode 1)		8.704.600,00	
2401	Zuweisung an Rücklagen endfälliger Darlehen (Kontengruppe 793)		0,00	
342	Auszahlungen aus der Gewährung von Darlehen sowie gewährten Vorschüssen (ohne 342x mit Projektcode - Anzahlungen)		15.000,00	
1141	Vorräte (+ Veränderung)		0,00	
1142	Gegebene Anzahlungen auf Vorräte (+ Veränderung)		0,00	
1170	Aktive Rechnungsabgrenzung		0,00	
	Auszahlungen (Investitionen) der Kontengruppe 000-083, die keinem Projekt mit Projektcode 1 zugeordnet sind		916.000,00	
Jährliche wiederkehrende Auszahlungen			9.635.600,00	
	Kontengruppe 871, KT der Ergebnisrechnung, mit Projektcode (BZ)	0,00		
Summe Kapitaltransfers der Ergebnisrechnung		0,00		
H1 Jährliches Haushaltspotential (Eigenmittel)		11.414.300,00	15.877.400,00	-4.463.100,00
H4VJ Haushaltspotential Vorjahr (Endbestand HP-RL Vorjahr, Konto 935077 = AB)				0,00
H2 verfügbares Haushaltspotential (Eigenmittel)				-4.463.100,00

MVAG	Mittelverwendungs- und -aufbringungsgruppen	Mittelaufbringung	Mittelverwendung	Saldo
Information 1 - Berechnung der tatsächlichen Liquidität		0,00	0,00	
im verfügbaren Haushaltspotential enthaltene Bedarfszuweisungen zur Liquiditätssteigerung aus Kontogruppe 871, KT der Ergebnisrechnung ohne Projektcode		0,00		
tatsächlicher Liquiditätsbedarf ohne Rücklagenauflösung (Abgang)		0,00		
2401	Zuweisungen an Haushaltsrücklagen (Kontengruppe 794)		307.000,00	
2401	Zuweisungen an Haushaltsrücklagen (Kontengruppe 795)		60.000,00	
Jährliche Aufwände für Rücklagen			367.000,00	
2301	Entnahmen von Haushaltsrücklagen (Kontengruppe 894)	4.720.100,00		
2301	Entnahmen von Haushaltsrücklagen (Kontengruppe 895)	110.000,00		
Jährliche RL-Erträge f. Investitionen (finanzw.)		4.830.100,00		
H3 verfügbares Haushaltspotential (Eigenmittel) nach finanzwirksamen Rücklagen		367.000,00	367.000,00	0,00
	- Zuweisungen und Umbuchungen an investive Vorhaben		0,00	0,00
	+ Rückführungen und Umbuchungen von investiven Vorhaben	0,00		0,00
H4 kumuliertes Haushaltspotential (Eigenmittel) Endbestand		367.000,00	367.000,00	0,00

MVAG	Mittelverwendungs- und -aufbringungsgruppen	Mittelaufbringung	Mittelverwendung	Saldo
211	Erträge aus der operativen Verwaltungstätigkeit	9.420.000,00		
212	Erträge aus Transfers	801.600,00		
213	Finanzerträge	31.000,00		
Summe Erträge (SU 21)		10.252.600,00		
2117	Nicht finanzierungswirksame operative Erträge (Auflösung von Rückstellungen und Aktivierte Eigenleistungen)	0,00		
2127	Nicht finanzierungswirksamer Transferertrag (Auflösung von Investitionszuschüssen)	-506.500,00		
2136	Sonstige nicht finanzierungswirksame Finanzerträge (Auflösung von RS Bewertung von Beteiligungen und aktiven Finanzinstrumenten)	0,00		
Nicht finanzwirksame Erträge		-506.500,00		
Finanzwirksame Erträge		9.746.100,00		
221	Personalaufwand		1.745.400,00	
222	Sachaufwand		7.183.400,00	
223	Transferaufwand		124.000,00	
224	Finanzaufwand		1.439.200,00	
Summe Aufwendungen (SU 22)			10.492.000,00	
2214	Nicht finanzierungswirksamer Personalaufwand (Dotierung RS für Abfertigungen, Jubiläum u. nicht konsumierte Urlaube)		-37.400,00	
2226	Nicht finanzierungswirksamer Sachaufwand (inkl. Abschreibungen, Dotierung von RS Prozess, ausstehende Rechnungen)		-4.352.600,00	
2237	Nicht finanzierungswirksamer Transferaufwand (Dotierungen von RS f. Pensionen)		0,00	
2245	Nicht finanzierungswirksamer Finanzaufwand (Wertberichtigungen zu Finanzinstrumenten, Aufwendungen aus der Bewertung von Beteiligungen)		0,00	
Nicht finanzwirksame Aufwendungen			-4.390.000,00	
Finanzwirksame Aufwendungen			6.102.000,00	
Finanzwirksames Ergebnis		9.746.100,00	6.102.000,00	3.644.100,00

MVAG	Mittelverwendungs- und -aufbringungsgruppen	Mittelaufbringung	Mittelverwendung	Saldo
332	Einzahlungen aus der Rückzahlung von Darlehen sowie gewährten Vorschüssen (ohne 332x mit Projektcode - Anzahlungen)	10.000,00		
1141	Vorräte (- Veränderung)	0,00		
1142	Gegebene Anzahlungen auf Vorräte (- Veränderung)	0,00		
1540	Passive Rechnungsabgrenzung	0,00		
	Einzahlungen der Kontengruppe 000-089, die keinem Projekt mit Projektcode 1 zugeordnet sind	0,00		
	Einzahlungen der Kontengruppe 30, die keinem Projekt mit Projektcode 1 zugeordnet sind	441.600,00		
	- Erträge der Kontogruppe 80 mit Projektcode 1	0,00		
2301	Entnahmen von Rücklagen endfälliger Darlehen (Kontengruppe 893)	0,00		
Jährliche wiederkehrende Einzahlungen		451.600,00		
36	Auszahlungen aus der Finanzierungstätigkeit (ohne Projektcode 1)		3.165.700,00	
2401	Zuweisung an Rücklagen endfälliger Darlehen (Kontengruppe 793)		0,00	
342	Auszahlungen aus der Gewährung von Darlehen sowie gewährten Vorschüssen (ohne 342x mit Projektcode - Anzahlungen)		15.000,00	
1141	Vorräte (+ Veränderung)		0,00	
1142	Gegebene Anzahlungen auf Vorräte (+ Veränderung)		0,00	
1170	Aktive Rechnungsabgrenzung		0,00	
	Auszahlungen (Investitionen) der Kontengruppe 000-083, die keinem Projekt mit Projektcode 1 zugeordnet sind		755.000,00	
Jährliche wiederkehrende Auszahlungen			3.935.700,00	
	Kontengruppe 871, KT der Ergebnisrechnung, mit Projektcode (BZ)	0,00		
Summe Kapitaltransfers der Ergebnisrechnung		0,00		
H1 Jährliches Haushaltspotential (Eigenmittel)		10.197.700,00	10.037.700,00	160.000,00
H4VJ Haushaltspotential Vorjahr (Endbestand HP-RL Vorjahr, Konto 935077 = AB)				0,00
H2 verfügbares Haushaltspotential (Eigenmittel)				160.000,00

MVAG	Mittelverwendungs- und -aufbringungsgruppen	Mittelaufbringung	Mittelverwendung	Saldo
Information 1 - Berechnung der tatsächlichen Liquidität		0,00	0,00	
im verfügbaren Haushaltspotential enthaltene Bedarfszuweisungen zur Liquiditätssteigerung aus Kontogruppe 871, KT der Ergebnisrechnung ohne Projektcode		0,00		
tatsächlicher Liquiditätsbedarf ohne Rücklagenauflösung (Abgang)		0,00		
2401	Zuweisungen an Haushaltsrücklagen (Kontengruppe 794)		100.000,00	
2401	Zuweisungen an Haushaltsrücklagen (Kontengruppe 795)		60.000,00	
Jährliche Aufwände für Rücklagen			160.000,00	
2301	Entnahmen von Haushaltsrücklagen (Kontengruppe 894)	0,00		
2301	Entnahmen von Haushaltsrücklagen (Kontengruppe 895)	0,00		
Jährliche RL-Erträge f. Investitionen (finanzw.)		0,00		
H3 verfügbares Haushaltspotential (Eigenmittel) nach finanzwirksamen Rücklagen		160.000,00	160.000,00	0,00
	- Zuweisungen und Umbuchungen an investive Vorhaben		0,00	0,00
	+ Rückführungen und Umbuchungen von investiven Vorhaben	0,00		0,00
H4 kumuliertes Haushaltspotential (Eigenmittel) Endbestand		160.000,00	160.000,00	0,00

MVAG	Mittelverwendungs- und -aufbringungsgruppen	Mittelaufbringung	Mittelverwendung	Saldo
211	Erträge aus der operativen Verwaltungstätigkeit	9.555.000,00		
212	Erträge aus Transfers	768.900,00		
213	Finanzerträge	31.000,00		
Summe Erträge (SU 21)		10.354.900,00		
2117	Nicht finanzierungswirksame operative Erträge (Auflösung von Rückstellungen und Aktivierte Eigenleistungen)	0,00		
2127	Nicht finanzierungswirksamer Transferertrag (Auflösung von Investitionszuschüssen)	-463.000,00		
2136	Sonstige nicht finanzierungswirksame Finanzerträge (Auflösung von RS Bewertung von Beteiligungen und aktiven Finanzinstrumenten)	0,00		
Nicht finanzwirksame Erträge		-463.000,00		
Finanzwirksame Erträge		9.891.900,00		
221	Personalaufwand		1.703.400,00	
222	Sachaufwand		7.038.800,00	
223	Transferaufwand		126.000,00	
224	Finanzaufwand		1.424.500,00	
Summe Aufwendungen (SU 22)			10.292.700,00	
2214	Nicht finanzierungswirksamer Personalaufwand (Dotierung RS für Abfertigungen, Jubiläum u. nicht konsumierte Urlaube)		-40.400,00	
2226	Nicht finanzierungswirksamer Sachaufwand (inkl. Abschreibungen, Dotierung von RS Prozess, ausstehende Rechnungen)		-4.154.300,00	
2237	Nicht finanzierungswirksamer Transferaufwand (Dotierungen von RS f. Pensionen)		0,00	
2245	Nicht finanzierungswirksamer Finanzaufwand (Wertberichtigungen zu Finanzinstrumenten, Aufwendungen aus der Bewertung von Beteiligungen)		0,00	
Nicht finanzwirksame Aufwendungen			-4.194.700,00	
Finanzwirksame Aufwendungen			6.098.000,00	
Finanzwirksames Ergebnis		9.891.900,00	6.098.000,00	3.793.900,00

MVAG	Mittelverwendungs- und -aufbringungsgruppen	Mittelaufbringung	Mittelverwendung	Saldo
332	Einzahlungen aus der Rückzahlung von Darlehen sowie gewährten Vorschüssen (ohne 332x mit Projektcode - Anzahlungen)	10.000,00		
1141	Vorräte (- Veränderung)	0,00		
1142	Gegebene Anzahlungen auf Vorräte (- Veränderung)	0,00		
1540	Passive Rechnungsabgrenzung	0,00		
	Einzahlungen der Kontengruppe 000-089, die keinem Projekt mit Projektcode 1 zugeordnet sind	0,00		
	Einzahlungen der Kontengruppe 30, die keinem Projekt mit Projektcode 1 zugeordnet sind	423.800,00		
	- Erträge der Kontogruppe 80 mit Projektcode 1	0,00		
2301	Entnahmen von Rücklagen endfälliger Darlehen (Kontengruppe 893)	0,00		
Jährliche wiederkehrende Einzahlungen		433.800,00		
36	Auszahlungen aus der Finanzierungstätigkeit (ohne Projektcode 1)		3.355.700,00	
2401	Zuweisung an Rücklagen endfälliger Darlehen (Kontengruppe 793)		0,00	
342	Auszahlungen aus der Gewährung von Darlehen sowie gewährten Vorschüssen (ohne 342x mit Projektcode - Anzahlungen)		15.000,00	
1141	Vorräte (+ Veränderung)		0,00	
1142	Gegebene Anzahlungen auf Vorräte (+ Veränderung)		0,00	
1170	Aktive Rechnungsabgrenzung		0,00	
	Auszahlungen (Investitionen) der Kontengruppe 000-083, die keinem Projekt mit Projektcode 1 zugeordnet sind		697.000,00	
Jährliche wiederkehrende Auszahlungen			4.067.700,00	
	Kontengruppe 871, KT der Ergebnisrechnung, mit Projektcode (BZ)	0,00		
Summe Kapitaltransfers der Ergebnisrechnung		0,00		
H1 Jährliches Haushaltspotential (Eigenmittel)		10.325.700,00	10.165.700,00	160.000,00
H4VJ Haushaltspotential Vorjahr (Endbestand HP-RL Vorjahr, Konto 935077 = AB)				0,00
H2 verfügbares Haushaltspotential (Eigenmittel)				160.000,00

MVAG	Mittelverwendungs- und -aufbringungsgruppen	Mittelaufbringung	Mittelverwendung	Saldo
Information 1 - Berechnung der tatsächlichen Liquidität		0,00	0,00	
im verfügbaren Haushaltspotential enthaltene Bedarfszuweisungen zur Liquiditätssteigerung aus Kontogruppe 871, KT der Ergebnisrechnung ohne Projektcode		0,00		
tatsächlicher Liquiditätsbedarf ohne Rücklagenauflösung (Abgang)		0,00		
2401	Zuweisungen an Haushaltsrücklagen (Kontengruppe 794)		100.000,00	
2401	Zuweisungen an Haushaltsrücklagen (Kontengruppe 795)		60.000,00	
Jährliche Aufwände für Rücklagen			160.000,00	
2301	Entnahmen von Haushaltsrücklagen (Kontengruppe 894)	0,00		
2301	Entnahmen von Haushaltsrücklagen (Kontengruppe 895)	0,00		
Jährliche RL-Erträge f. Investitionen (finanzw.)		0,00		
H3 verfügbares Haushaltspotential (Eigenmittel) nach finanzwirksamen Rücklagen		160.000,00	160.000,00	0,00
	- Zuweisungen und Umbuchungen an investive Vorhaben		0,00	0,00
	+ Rückführungen und Umbuchungen von investiven Vorhaben	0,00		0,00
H4 kumuliertes Haushaltspotential (Eigenmittel) Endbestand		160.000,00	160.000,00	0,00

MFP - Schuldenentwicklung

Bezeichnung	VA 2025	Plan 2026	Plan 2027	Plan 2028	Plan 2029
Gesamte Schulden					
Buchwert 01.01.	56.612.000	55.539.500	53.989.000	47.564.400	47.078.700
Zugang	2.525.000	1.550.000	2.280.000	2.680.000	2.400.000
Tilgung	3.597.500	3.100.500	8.704.600	3.165.700	3.355.700
Buchwert 31.12.	55.539.500	53.989.000	47.564.400	47.078.700	46.123.000
Zinsen	1.786.900	1.705.900	1.664.500	1.437.200	1.422.500
Ersätze	0	0	0	0	0
Gesamt-Schuldendienst	5.384.400	4.806.400	10.369.100	4.602.900	4.778.200
nicht Maastricht-relevante Schulden					
Buchwert 01.01.	56.612.000	55.539.500	53.989.000	47.564.400	47.078.700
Zugang	2.525.000	1.550.000	2.280.000	2.680.000	2.400.000
Tilgung	3.597.500	3.100.500	8.704.600	3.165.700	3.355.700
Buchwert 31.12.	55.539.500	53.989.000	47.564.400	47.078.700	46.123.000
Zinsen	1.786.900	1.705.900	1.664.500	1.437.200	1.422.500
Ersätze	0	0	0	0	0
Gesamt-Schuldendienst	5.384.400	4.806.400	10.369.100	4.602.900	4.778.200
Maastricht-relevante Schulden					
Buchwert 01.01.	0	0	0	0	0
Zugang	0	0	0	0	0
Tilgung	0	0	0	0	0
Buchwert 31.12.	0	0	0	0	0
Zinsen	0	0	0	0	0
Ersätze	0	0	0	0	0
Gesamt-Schuldendienst	0	0	0	0	0

MFP - Haftungen der Verbandsgemeinden

Entwicklung der Haftungsanteile von 2024 bis 2029

	voraussichtlich per 31.12.2024	voraussichtlich per 31.12.2025	voraussichtlich per 31.12.2026	voraussichtlich per 31.12.2027	voraussichtlich per 30.12.2028	voraussichtlich per 30.12.2029
Krems an der Donau	23.261.948	23.434.473	23.128.785	20.753.625	21.464.473	21.705.442
Dürnstein	1.154.930	1.118.290	1.081.650	1.045.010	1.008.370	971.730
Rohrendorf bei Krems	1.248.944	1.183.984	1.119.024	1.054.064	989.104	924.144
Gedersdorf	797.555	755.475	713.395	671.315	629.235	587.155
Weißkirchen i.d.W.	2.059.324	1.989.404	1.919.484	1.849.564	1.779.644	1.709.724
Spitz	1.710.545	1.644.145	1.577.745	1.511.345	1.444.945	1.378.545
Mühldorf	921.851	897.051	872.251	847.451	822.651	797.851
Senftenberg	1.857.780	1.804.500	1.751.220	1.697.940	1.644.660	1.591.380
Grafenegg	2.808.310	2.686.710	2.565.110	2.443.510	2.321.910	2.200.310
Straß im Straßertale	2.055.524	1.978.404	1.901.284	1.824.164	1.747.044	1.669.924
Hohenwarth-Mühlbach	1.275.763	1.224.723	1.173.683	1.122.643	1.071.603	1.020.563
Paudorf	5.884.684	5.584.355	5.284.027	4.983.698	4.683.370	4.383.041
Furth bei Göttweig	5.007.510	4.880.490	4.753.470	1.821.972	1.743.252	1.664.532
Mautern a.d.D.	2.124.533	2.040.533	1.956.533	1.872.533	1.788.533	1.704.533
Rossatz-Arnsdorf	754.134	722.934	691.734	660.534	629.334	598.134
Bergern im DSTW.	744.661	721.941	699.221	676.501	653.781	631.061
Gföhl	2.217.954	2.165.474	2.112.994	2.060.514	2.008.034	1.955.554
Stratzing	726.134	706.774	687.414	668.054	648.694	629.334
	56.612.084	55.539.661	53.989.025	47.564.438	47.078.638	46.122.958

Anmerkung für die "Entwicklung der Haftungsanteile" und dem "MFP - voraussichtliche Gemeindebeiträge" (nächste Seite):

Die angegebenen Zahlen für die Haftungsanteile und die Gemeindebeiträge basieren auf den aktuellen Buchhaltungswerten zum Zeitpunkt der Voranschlagserstellung und den Aufteilungsschlüsseln lt. geltender Satzung vom 01.01.2020.

MFP - voraussichtliche Gemeindebeiträge

Mittelfristiger Finanzplan voraussichtliche Gemeindebeiträge 2025 bis 2029

GAV-Beiträge **OHNE** Ortskanalisation

GAV-Beiträge **INKLUSIVE** Ortskanalisation

	VA 2025	2026	2027	2028	2029	VA 2025	2026	2027	2028	2029	
Krems	3.886.500	4.047.500	4.183.300	3.958.400	4.059.100	4.023.800	4.215.000	4.320.800	4.095.900	4.196.600	Krems
Dürnstein	196.000	204.900	208.700	199.400	202.700	199.000	207.900	211.700	202.400	205.700	Dürnstein
Rohrendorf	224.700	237.700	227.900	226.200	221.900	224.700	237.700	227.900	226.200	221.900	Rohrendorf
Gedersdorf	154.000	162.900	156.600	155.600	152.700	154.000	162.900	156.600	155.600	152.700	Gedersdorf
Weißkirchen	339.500	355.200	358.900	343.800	348.100	339.500	355.200	358.900	343.800	348.100	Weißk.
Spitz	284.600	298.800	297.300	287.500	288.400	295.800	310.000	308.500	298.700	299.600	Spitz
Mühldorf	153.900	160.200	165.700	156.700	160.700	153.900	160.200	165.700	156.700	160.700	Mühldorf
Senftenberg	315.000	328.500	337.800	320.900	328.100	341.000	354.500	363.800	346.900	354.100	Senftenberg
Grafenegg	474.100	499.400	489.800	478.000	475.500	513.100	511.400	501.800	490.000	487.500	Grafenegg
Straß	340.900	357.600	357.200	344.500	346.400	340.900	357.600	357.200	344.500	346.400	Straß
Hohenw./Mühlb.	211.700	222.400	220.400	213.500	213.700	281.000	254.700	252.700	245.800	246.000	Hohenw./M.
Paudorf	426.700	445.200	456.700	434.800	444.000	745.200	754.800	759.000	728.500	730.100	Paudorf
Furth	359.500	377.000	376.500	364.200	366.100	633.000	648.600	852.500	366.200	368.100	Furth
Mautern	365.500	383.800	381.600	369.900	370.700	365.500	383.800	381.600	369.900	370.700	Mautern
Rossatz	128.000	133.600	136.600	130.200	132.700	128.000	133.600	136.600	130.200	132.700	Rossatz
Bergern	130.800	137.600	136.100	132.300	132.200	130.800	137.600	136.100	132.300	132.200	Bergern
Gföhl	373.000	387.500	405.000	381.000	393.200	373.000	387.500	405.000	381.000	393.200	Gföhl
Stratzing	124.600	129.800	134.400	127.200	130.500	142.800	148.000	152.600	145.400	148.700	Stratzing
	8.489.000	8.869.600	9.030.500	8.624.100	8.766.700	9.385.000	9.721.000	10.049.000	9.160.000	9.295.000	

Aufgliederung der Gemeindebeiträge

Aufgliederung der GEMEINDEBEITRÄGE lt. VA 2025 nach Annuitäten und Betrieb zur Information

Verbandsgemeinden	Kläranlage		Gesamtsammler		Ortskanalanlagen	
	Annuität *)	Betrieb	Annuität *)	Betrieb	Annuität *)	Betrieb
Krems a.d.D.	879.300,00	1.121.600,00	924.800,00	960.800,00	0,00	137.300,00
Dürnstein	51.100,00	61.700,00	38.100,00	45.100,00	0,00	3.000,00
Rohrendorf bei Krems	90.600,00	112.900,00	4.000,00	17.200,00	0,00	0,00
Gedersdorf	58.700,00	84.400,00	1.700,00	9.100,00	0,00	0,00
Weißkirchen i.d.W.	97.500,00	117.700,00	61.100,00	63.200,00	0,00	0,00
Spitz	92.600,00	108.600,00	38.500,00	44.900,00	0,00	11.200,00
Mühldorf	34.600,00	45.000,00	37.000,00	37.300,00	0,00	0,00
Senftenberg	74.300,00	93.400,00	69.500,00	77.800,00	0,00	26.000,00
Grafenegg	169.600,00	204.600,00	44.800,00	55.200,00	0,00	39.000,00
Straß im Straßertale	107.500,00	131.800,00	50.300,00	51.300,00	0,00	0,00
Hohenwarth-Mühlbach	71.200,00	86.700,00	26.600,00	27.200,00	0,00	69.300,00
Paudorf	102.000,00	129.800,00	89.500,00	105.400,00	252.200,00	66.300,00
Furth bei Göttweig	109.800,00	139.300,00	48.200,00	62.200,00	271.500,00	2.000,00
Mautern a.d.D.	117.100,00	144.600,00	45.700,00	58.100,00	0,00	0,00
Rossatz-Arnsdorf	43.500,00	52.900,00	14.200,00	17.300,00	0,00	0,00
Bergern im DSTW.	31.700,00	42.700,00	25.900,00	30.600,00	0,00	0,00
Gföhl	73.200,00	95.400,00	99.400,00	105.000,00	0,00	0,00
Stratzing	27.000,00	38.500,00	29.300,00	29.800,00	0,00	18.200,00

*) *inkludiert sind Darlehenstilgungen, Zinsen und Tilgungsträger-Rücklagen*

Rundungsdifferenzen zu den Gemeindebeiträgen lt. Buchhaltung aufgrund der komplexen Berechnung möglich!

Gemeindebeiträge

GEMEINDEBEITRÄGE FÜR DAS JAHR 2025

gemäß Voranschlag 2025

	Kläranlage	Gesamt- sammler	Beitrag für GAV-Anlagen	Ortskanal- anlagen	Gesamtbeitrag
Krems a.d.D.	2.000.800	1.885.700	3.886.500	137.300	4.023.800
Dürnstein	112.800	83.200	196.000	3.000	199.000
Rohrendorf bei Krems	203.500	21.200	224.700	0	224.700
Gedersdorf	143.200	10.800	154.000	0	154.000
Weißkirchen i.d.W.	215.100	124.400	339.500	0	339.500
Spitz	201.200	83.400	284.600	11.200	295.800
Mühldorf	79.700	74.200	153.900	0	153.900
Senftenberg	167.600	147.400	315.000	26.000	341.000
Grafenegg	374.000	100.100	474.100	39.000	513.100
Straß im Straßertale	239.200	101.700	340.900	0	340.900
Hohenwarth-Mühlbach	157.900	53.800	211.700	69.300	281.000
Paudorf	231.900	194.800	426.700	318.500	745.200
Furth bei Göttweig	249.200	110.300	359.500	273.500	633.000
Mautern a.d.D.	261.700	103.800	365.500	0	365.500
Rossatz-Arnsdorf	74.600	53.400	128.000	0	128.000
Bergern im DSTW.	96.200	34.600	130.800	0	130.800
Gföhl	168.600	204.400	373.000	0	373.000
Stratzing	65.400	59.200	124.600	18.200	142.800
	5.042.600	3.446.400	8.489.000	896.000	9.385.000
		GAV - Anlagen:	8.489.000		
		Ortskanalanlagen:		896.000	
		Gesamtsumme:			9.385.000