

GEMEINDEABWASSERVERBAND KREMS AN DER DONAU

3502 Krems-Lerchenfeld, An der Schütt 50



VORANSCHLAG für das HAUSHALTSJAHR 2024



Genehmigt in der Sitzung der Verbandsversammlung vom 22.11.2023.

Die Übereinstimmung der Kopien der Verständigung von der Sitzung und des Sitzungsprotokolls mit den Originalen wird bestätigt.

Krems a.d.D., 22.11.2023

GEMEINDEABWASSERVERBAND KREMS

a.d. Donau; Sitz: Krems a.d.D.

Der Verbandsobmann:



GR Anton Pfeifer

INHALTSVERZEICHNIS

Sitzungsunterlagen	Seite A1 bis A3
Geschäftsführer-Bericht	Seite 1
Vorbericht lt. NÖ Gemeindehaushaltsverordnung	Seite 11
Ergebnishaushalt Gesamt 1. Ebene (Anlage 1a)	Seite 19
Ergebnishaushalt Bereichsbudget 1. und 2. Ebene (Anlage 1a)	Seite 23
Finanzierungshaushalt Gesamt 1. Ebene (Anlage 1b)	Seite 27
Finanzierungshaushalt Bereichsbudget 1. und 2. Ebene (Anlage 1b)	Seite 31
Querschnitt (Anlage 5b)	Seite 37
Ergebnis- und Finanzierungsvoranschlag Detailnachweis	Seite 41
Personaldaten iSd ÖStp (Anlage 4)	Seite 57
Nachweis über Transferzahlungen (Anlage 6a)	Seite 63
Nachweis über Haushaltsrücklagen und Zahlungsmittelreserven (Anlage 6b)	Seite 71
Einzelnachweis über Finanzschulden und Schuldendienst (Anlage 6c)	Seite 75
Nachweis über hausinterne Vergütungen (Anlage 6f)	Seite 81
MFP – Ergebnishaushalt Gesamt 1. und 2. Ebene	Seite 85
MFP – Finanzierungshaushalt Gesamt 1. und 2. Ebene	Seite 89
Haushaltspotential mit MFP	Seite 95
Nachweis der Investitionstätigkeit	Seite 113
Rückstellungsspiegel (Anlage 6q)	Seite 129
GAV-Nachweis Vermögen mit abgeänderter Nutzungsdauer	Seite 133
Dienstpostenplan	Seite 139
MFP – Schuldenentwicklung	Seite 143
MFP – Haftungen der Verbandsgemeinden	Seite 147
MFP – voraussichtliche Gemeindebeiträge	Seite 151
Aufgliederung der Gemeindebeiträge	Seite 155
Gemeindebeiträge	Seite 159

Gemeindeabwasserverband Krems an der Donau

Sitz: Krems/Donau, An der Schütt 50, 3502 Krems-Lerchenfeld · Tel. (027 32) 85 339-0 · Fax (027 32) 85 339-30
E-Mail: office@gav-krems.at Homepage: www.gav-krems.at UID: ATU16262103

Krems/D., 13.11.2023

VERSTÄNDIGUNG

Die Mitglieder der Verbandsversammlung des GAV Krems an der Donau werden zu der am

Mittwoch, den 22. November 2023, um 16.30 Uhr

stattfindenden Sitzung höflich eingeladen.

Ort: Betriebsgebäude des GAV (Kläranlage) – Sitzungssaal

TAGESORDNUNG:

- 1.) Genehmigung des Sitzungsprotokolls der Sitzung der Verbandsversammlung vom 15.03.2023
- 2.) Bestellung eines neuen Vorstandsmitgliedes
- 3.) Kenntnisnahme des Protokolls der 123. Sitzung des Prüfungsausschusses
- 4.) „Wachausammer: Ende Ufersammler bis Ende Druckleitung Weißenkirchen – Sanierung und Anpassung an den Stand der Technik“, BA 37; Beschluss über die Errichtung, Finanzierung und Kostentragung
- 5.) Endabrechnung Bauvorhaben „Sanierung Hochwasserschäden vom Juli 2021“, BA 46
- 6.) Beschluss des Voranschlages für das Haushaltsjahr 2024
- 7.) Berichte

Gemeindeabwasserverband Krems
a.d.Donau; Sitz: Krems a.d.D.
Der Verbandsobmann:




GR Anton Pfeifer

Ergeht an:

per E-Mail:

Herrn Bürgermeister der Stadt
Herrn Bürgermeister der Stadtgemeinde
Herrn Bürgermeister der Gemeinde
Herrn Bürgermeister der Gemeinde
Herrn GfGR Erich Geppner für die Mgde.
Herrn Bürgermeister der Marktgemeinde
Frau Bürgermeister der Marktgemeinde
Herrn Bürgermeister der Marktgemeinde
Herrn GR Anton Pfeifer für die Mgde.
Herrn Bürgermeister der Marktgemeinde
Herrn Bürgermeister der Marktgemeinde
Herrn Bürgermeister der Marktgemeinde
Frau Bürgermeister der Marktgemeinde
Herrn Bürgermeister der Stadtgemeinde
Herrn Bürgermeister der Gemeinde
Frau Bürgermeister der Stadtgemeinde
Herrn Bürgermeister der Marktgemeinde

Krems an der Donau, 3500
Dürnstein, 3601
Rohrendorf, 3495
Gedersdorf, 3494
Weißenkirchen, 3610
Spitz an der Donau, 3620
Mühldorf, 3622
Senftenberg, 3541
Grafenegg, 3492
Hohenwarth-Mühlbach, 3472
Straß im Straßertale, 3491
Paudorf, 3508
Furth bei Göttweig, 3511
Mautern an der Donau, 3512
Rossatz-Arnsdorf, 3602
Bergern im Dunkelsteinerwald, 3512
Gföhl, 3542
Stratzing, 3552

Weiters an:

- Herrn Vorsitzenden des Prüfungsausschusses 2. Vbgm. DI Dr. Florian Kamleitner

Anmerkung:

Die Herren/Frauen Bürgermeister/Innen können sich im Sinne der NÖ. Gemeindeordnung vertreten lassen (Vizebürgermeister oder bevollmächtigtes Mitglied des Gemeindevorstandes). Demzufolge kann eine Nichtvertretung einer Gemeinde in der Sitzung nicht entschuldigt werden. Zutreffendenfalls wird bei den zu fassenden Beschlüssen das Einverständnis angenommen.

Gerald Jaklitsch

Von: Gerald Jaklitsch
Gesendet: Montag, 13. November 2023 13:50
An: Bgm. Beatrix Handl ; Bgm. Dr. Andreas Nunzer; Bgm. Ing. Gerhard Tastl ; Bgm. Ing. Stefan Löffler; Bgm. Josef Schmid ; Bgm. Josef Wildam BA; Bgm. Mag. Gudrun Berger ; Bgm. Mag. Martin Gudenus ; Bgm. Mag. Roman Janacek ; Bgm. Martin Leuthner ; Bgm. Martin Rennhofer ; Bgm. Stefan Seif ; GfGR Erich Geppner ; Bgm. Heinrich Brustbauer; Bgm. Johann Riesenhuber; Bgm. Ludmilla Etzenberger ; Bgm. MedR Dr. Reinhard Resch, MSc; GR Anton Pfeifer
Cc: 2. Vbgm. DI Dr. Florian Kamleitner
Betreff: Einladung zur Versammlungssitzung am 22.11.2023, 16.30 Uhr
Anlagen: Einladung Versammlung 22.11.2023.pdf

Sehr geehrte Mitglieder der Versammlungsmitglieder!

In der Beilage übermittle ich Ihnen die Einladung für die kommende Sitzung der Versammlungsmitglieder des GAV Krems am **Mittwoch, 22. November 2023 um 16.30 Uhr**.

Mit freundlichen Grüßen
Gerald Jaklitsch

Gerald Jaklitsch
Bereichsleiter Finanzen



Gemeindeabwasserverband Krems an der Donau
An der Schütt 50 | A - 3502 Krems - Lerchenfeld
Telefon: +43 2732 / 85339 - 18 | Fax: +43 2732 / 85339 - 30
Mobil: +43 676 3304008 | Mail: jaklitsch@gav-krems.at
Webseite: <http://www.gav-krems.at>

Gemeindeabwasserverband Krems an der Donau

Sitz: Krems/Donau, An der Schütt 50, 3502 Krems-Lerchenfeld · Tel. (027 32) 85 339-0 · Fax (027 32) 85 339-30

Versammlung - 159

SITUNGSPROTOKOLL

über die 159. Sitzung der Versammlungsmitglieder des Gemeindeabwasserverbandes Krems an der Donau am **22.11.2023** im Sitzungssaal des Betriebsgebäudes des GAV Krems.

Beginn: 16.30 Uhr

Ende: 17.28 Uhr

Anwesend:

Stadt Krems an der Donau:	Bgm. MedR Dr. Reinhard Resch, MSc
Stadtgemeinde Dürnstein:	Bgm. Johann Riesenhuber
Gemeinde Rohrendorf:	-
Gemeinde Gedersdorf:	GfGR Ing. Erich Lindtner (bevollm.)
Marktgemeinde Weißenkirchen:	GfGR Erich Geppner (entsandt)
Marktgemeinde Spitz:	-
Marktgemeinde Mühlendorf:	Bgm. Beatrix Handl
Marktgemeinde Senftenberg:	Bgm. Stefan Seif
Marktgemeinde Grafenegg:	GR Anton Pfeifer (entsandt)
Marktgemeinde Straß im Straßertale:	Vbgm. Karl Becker
Marktgemeinde Hohenwarth-Mühlbach:	Bgm. Mag. Martin Gudenus
Marktgemeinde Paudorf:	Bgm. Martin Rennhofer
Marktgemeinde Furth bei Göttweig:	-
Stadtgemeinde Mautern an der Donau:	Bgm. Heinrich Brustbauer
Marktgemeinde Rossatz-Arnsdorf:	Bgm. Josef Wildam, BA
Gemeinde Bergern im DKSTW:	Bgm. Mag. Roman Janacek
Stadtgemeinde Gföhl:	Bgm. Ludmilla Etzenberger
Marktgemeinde Stratzing:	Vbgm. Josef Stradinger

Außerdem anwesend:

Für die Geschäftsführung des GAV: DI Stefan Tiefenbacher
Gerald Jaklitsch

Vorsitzende des Prüfungsausschusses: 2. Vbgm. DI Dr. Florian Kamleitner

Nicht vertreten: Gemeinde Rohrendorf, Marktgemeinde Spitz, Marktgemeinde Furth bei Göttweig

Vorsitz: Verbandsobmann GR Anton Pfeifer

Die Sitzung war öffentlich, die Sitzung war beschlussfähig.

TAGESORDNUNG:

- 1.) Genehmigung des Sitzungsprotokolls der Sitzung der Verbandsversammlung vom 15.03.2023
- 2.) Bestellung eines neuen Vorstandsmitgliedes
- 3.) Kenntnisnahme des Protokolls der 123. Sitzung des Prüfungsausschusses
- 4.) „Wachausammler: Ende Ufersammler bis Ende Druckleitung Weißenkirchen – Sanierung und Anpassung an den Stand der Technik“, BA 37; Beschluss über die Errichtung, Finanzierung und Kostentragung
- 5.) Endabrechnung Bauvorhaben „Sanierung Hochwasserschäden vom Juli 2021“, BA 46
- 6.) Beschluss des Voranschlags für das Haushaltsjahr 2024
- 7.) Berichte

Der Vorsitzende Verbandsobmann GR Anton Pfeifer begrüßt die anwesenden Mandatare, stellt die ordnungsgemäße Einberufung zur Sitzung gem. § 45 der NÖ Gemeindeordnung 1973 sowie die Beschlussfähigkeit fest. Danach eröffnet er die Sitzung.

TAGESORDNUNGSPUNKT NR.: 6.)
Beschluss des Voranschlags für das Haushaltsjahr 2024

ANTRAG
des Verbandsvorstandes

an die Verbandsversammlung des Gemeindeabwasserverbandes Krems an der Donau

Sachverhalt:

Der Entwurf des Voranschlags für das Jahr 2024 inklusive des „Mittelfristigen Finanzplanes“ (MFP) mit Datum vom 02.11.2023 wurde den Mitgliedern der Verbandsversammlung zeitgerecht per E-Mail zugestellt. Daher wird vorausgesetzt, dass die Anwesenden über den Inhalt des Voranschlags für das Haushaltsjahr 2024 inklusive des MFP grundsätzlich informiert sind. Die wesentlichen Punkte und maßgebenden Zahlen werden aber nochmals mittels Power-Point-Präsentation vom Geschäftsführer zusammengefasst.

Der Vorsitzende beantragt folgenden Verbandsversammlungs-

BESCHLUSS:

„Die Verbandsversammlung des GAV Krems an der Donau beschließt, den vorliegenden Voranschlag für das Haushaltsjahr 2024 mit Datum vom 02.11.2023 mit all den erforderlichen Erläuterungen, Anlagen und Beilagen, den Mittelfristigen Finanzplan bis 2028 und den daraus resultierenden Gemeindebeiträgen für 2024 zu genehmigen (Beilage B).

Der Verbandsobmann wird ermächtigt zur Erfüllung der Verpflichtungen notwendige Überschreitungen von Voranschlagsansätzen an einzelnen Haushaltskonten durchzuführen, sowie über- und / oder außerplanmäßige Aufwendungen und Erträge bzw. Auszahlungen und Einzahlungen zu tätigen.

Sofern nicht andere formale Gründe maßgebend sind, ist bei einer zu erwartenden Überschreitung der in diesem Voranschlag festgesetzten Gemeindebeiträge in Höhe von € 10.142.000 von mehr als 10 % ein Nachtragsvoranschlag zu erstellen.

Die Toleranzgrenze für Abweichungen und Überschreitungen von einzelnen Haushaltsstellen wird mit einem Prozentsatz von 35 % der jeweiligen Voranschlagssumme bzw. mit einem Mindestbetrag von € 50.000 festgesetzt.

Die Zuordnung der Aufwendungen und Erträge bzw. der Auszahlungen und Einzahlungen der sogenannten „nicht zuordnungsfähigen Konten“ erfolgt entsprechend der von der Verbandsversammlung beschlossenen Behandlung der buchhalterischen Sonderfälle gemäß Tagesordnungspunkt 5 vom 08.11.2022.“



Abstimmungsergebnis: Antrag einstimmig angenommen (offene Abstimmung)

Geschäftsführer-Bericht

GESCHÄFTSFÜHRER-BERICHT ZUM VORANSCHLAG 2024

1. Gemeindebeiträge:

Nachdem sich die Gemeindebeiträge im Jahr 2023 gegenüber 2022 um ca. 23,3 % erhöht haben, erhöhen sich diese für 2024 gegenüber 2023 aufgrund der aktuellen Preissituation um ca. 8,49 %! Sie liegen damit um € 1.340.000 über dem mittelfristigen Finanzplan vom VA 2023.

Die Gesamt-Beiträge der Verbandsgemeinden belaufen sich auf € 10.142.000. Davon entfallen auf die GAV-Anlagen € 9.235.900 und auf die Ortskanalanlagen € 906.100. Die Berechnung dieser Summen erfolgt aus dem Finanzierungshaushalt sowie aus speziellen Teilen aus dem Ergebnishaushalt (Dotierungen bzw. Auflösungen von bestimmten Rücklagen).

2. Dienstposten:

Der Dienstpostenplan sieht unverändert 18 Mitarbeiter vor, davon 16 Vollbeschäftigte und 2 nicht Vollbeschäftigte. Der Personalaufwand beträgt € 1.492.000 inklusive zweier Jubiläen und einer Jahresabfertigung.

3. Wertgrenze:

Die Wertgrenze gemäß § 7 Abs. 2 der Satzung vom 01.01.2020, betreffend die Zuständigkeit des Verbandsobmannes beträgt pro Einzelfall max. € 250.000 (exkl. USt.).

4. Darlehen und Zinsen:

Für alle Bankdarlehen wurde für die Erstellung des Voranschlages und des mittelfristigen Finanzplanes mit einem Zinssatz inkl. Aufschlag zwischen 0,512 % (Fixzinssatz) und 4,75 % (variabler Zinssatz) gerechnet. Die Aufschläge auf den 3- bzw. 6-Monats-Euribor liegen derzeit zwischen 0,05 % und 0,90 %.

- Darlehensaufnahmen: ca. € 1,88 Mio.
- Darlehenstilgungen: ca. € 6,81 Mio.
- Zinsen: ca. € 2,11 Mio.

5. Rücklagen mit Zahlungsmittelreserven:

Alle unsere Rücklagen mit ZMR werden mit € 160.000 weiter aufgebaut, im Gegenzug werden aber auch € 965.000 für unsere Vorhaben verwendet.

Auflösung und Verwendung für investive und sonstige Vorhaben 2024 (inkl. Ausgleich von Rückständen):

- zweckgeb. RL für Kläranlage: € 166.000 für das „Leitungsinformationssystem, BA 39“
€ 150.000 für „Erweiterung PV-Anlagen, BA 48“
- zweckgeb. RL für Gesamtsammler: € 129.000 für die „Bauabschnitte 35 und 41“
€ 80.000 für den „BA 40“
€ 35.000 für den „BA 44“
€ 10.000 für den „BA 45“
€ 100.000 für den „BA 47“
€ 100.000 für den „BA 49“
€ 25.000 für den „BA 50“
- allgemeine RL für Kläranlage: € 100.000 als letzte Teilfinanzierung für „Erweit. Einstellhalle – Großfahrzeuge“
- allgemeine RL für Gesamtsammler: € 70.000 für die Bauarbeiten am „Düker Imbach“

Die Dotierungen bei den Tilgungsträgern (das sind ebenfalls zweckgebundene Rücklagen mit ZMR) für die endfälligen Darlehen bleiben mit € 390.000 unverändert und es werden zwei Tilgungsträger für die Rückzahlung von zwei endfälligen Darlehen mit ca. € 3,48 Mio. zum Jahreswechsel 2024/25 aufgelöst.

6. Überblick über den Gesamt-Ergebnisvoranschlag:

Die Summen (SU) und Salden (SA) des Ergebnisvoranschlages ergeben folgendes Bild:

Ergebnishaushalt Gesamt 1. Ebene - interne Vergütungen enthalten				
MVAG	Mittelverwendungs- und Aufbringungsgruppen (1. Ebene)	VA 2024	VA 2023	RA 2022
SU21	Summe Erträge	11.610.700	11.416.100	9.253.420,82
SU22	Summe Aufwendungen	10.826.900	9.879.400	8.268.617,21
SA0	Saldo (0) Nettoergebnis (21 - 22)	783.800	1.536.700	984.803,61
SA01	Summe Haushaltsrücklagen	3.897.300	-72.000	-579.446,81
SA00	Nettoergebnis nach Zuweisungen und Entnahmen von Haushaltsrücklagen (Saldo 0 +/- SU23)	4.681.100	1.464.700	405.356,80

Der Ergebnisvoranschlag weist sowohl ein positives Nettoergebnis aus Saldo 0 (€ 783.800) als auch ein positives Nettoergebnis nach Zuweisungen und Entnahmen von Haushaltsrücklagen aus Saldo 00 (€ 4.681.100) zur Finanzierung für investive Vorhaben und zur Rückzahlung der endfälligen Darlehen aus den Tilgungsträgern auf.

7. Überblick über den Gesamt-Finanzierungsvoranschlag:

Die Summen (SU) und Salden (SA) des Finanzierungsvoranschlages ergeben folgendes Bild:

Finanzierungshaushalt Gesamt 1. Ebene - interne Vergütungen enthalten				
MVAG	Mittelverwendungs- und Aufbringungsgruppen (1. Ebene)	VA 2024	VA 2023	RA 2022
SU31	Summe Einzahlungen operative Gebarung	10.781.400	10.640.900	8.374.365,48
SU32	Summe Auszahlungen operative Gebarung	6.443.600	5.466.300	4.392.264,80
SA1	Saldo (1) Geldfluss aus der operativen Gebarung (31 - 32)	4.337.800	5.174.600	3.982.100,68
SU33	Summe Einzahlungen investive Gebarung	1.014.100	422.000	509.438,90
SU34	Summe Auszahlungen investive Gebarung	5.381.300	5.576.200	4.785.189,43
SA2	Saldo (2) Geldfluss aus der investiven Gebarung (33 - 34)	-4.367.200	-5.154.200	-4.275.750,53
SA3	Saldo (3) Nettofinanzierungssaldo (Saldo 1 + Saldo 2)	-29.400	20.400	-293.649,85
SU35	Summe Einzahlungen aus Finanzierungstätigkeit	1.875.000	3.050.000	2.750.000,00
SU36	Summe Auszahlungen aus Finanzierungstätigkeit	6.806.900	3.099.600	2.924.967,86
SA4	Saldo (4) Geldfluss aus der Finanzierungstätigkeit (35 - 36)	-4.931.900	-49.600	-174.967,86
SA5	Saldo (5) Geldfluss aus der voranschlagswirksamen Gebarung (Saldo 3 + Saldo 4)	-4.961.300	-29.200	-468.617,71
<u>Ergänzung:</u>				
	<i>Entnahmen von Rücklagen</i>	4.447.300	518.000	230.553,19
	tatsächliches Liquiditätsergebnis (positiver bzw. negativer Geldfluss)	-514.000	488.800	-238.064,52

Der Finanzierungsvoranschlag ist gekennzeichnet durch einen positiven Geldfluss aus der operativen Gebarung (Saldo 1: ca. € 4,34 Mio.), welcher für die Bedeckung der laufenden Darlehenstilgungen (ca. € 6,81 Mio.) und für die geplanten Investitionen verwendet wird.

Weiters sind Investitionsvorhaben (SU34) von ca. € 5,38 Mio. geplant, die unter Berücksichtigung der geplanten Finanzierung im Finanzierungsvoranschlag zu einem negativen Saldo 5 von € 4.961.300 führen.

*Diesem negativen Saldo 5 (Geldfluss aus der voranschlagswirksamen Gebarung) sind die bereits erwähnten Entnahmen von Rücklagen über € 4.447.300 gegenzurechnen (siehe auch Punkt „5. Rücklagen mit ZMR“). **Daraus ergibt sich ein negativer Geldfluss aus der voranschlagswirksamen Gebarung von € 514.000**, welcher durch vorhandene Zahlungsmittelreserven (Bankguthaben) ausgeglichen wird.*

8. Überblick über die investiven Vorhaben und ihre Finanzierung:

➤ Vorhaben Kläranlage:

- Leitungsinformationssystem LIS 2. Teil, BA 39: Kosten von € 50.000
(Gesamtkosten ca. € 0,5 Mio.; Fertigstellung voraussichtlich 1. HJ 2024)
Finanzierung 2024: durch zweckgebundene RL mit ZMR und NÖ. WWF
- Erweiterung der PV-Anlage, BA 48: Kosten von € 0
(Gesamtkosten ca. € 0,25 Mio.; Fertigstellung im 2. HJ 2023)
Rest-Finanzierung 2024: durch zweckgebundene RL mit ZMR

➤ Vorhaben Gesamtsammler:

- Projekt „BA 35, 36, 41 und 43“
 - Sanierung PW KM, BA 35: Kosten von € 1,66 Mio.
Gesamtkosten ca. € 15,4 Mio.; Fertigstellung voraussichtlich 1. HJ 2024
Finanzierung 2024: durch zweckgebundene RL mit ZMR und NÖ. WWF
 - Erweiterung PW Zellerplatz, BA 41: Kosten von € 50.000
Gesamtkosten ca. € 4,0 Mio.; Fertigstellung voraussichtlich 2. HJ 2028
Finanzierung 2024: durch zweckgebundene RL mit ZMR

- Projekt „BA 37 – SA Wachau, Sanierung Dürnstein bis Weißenkirchen“
Kosten von € 1.300.000
Gesamtkosten ca. € 1,3 Mio.; Fertigstellung voraussichtlich 2. HJ 2024
Finanzierung 2024: durch Bankdarlehen
- Projekt „BA 40 – Sanierung PW Rothenhof“
Kosten von € 80.000
Gesamtkosten ca. € 0,8 Mio.; Fertigstellung voraussichtlich 2. HJ 2026
Finanzierung 2024: durch zweckgebundene RL mit ZMR
- Projekt „BA 44 – Sanierung PW Spitz“
Kosten von € 50.000
Gesamtkosten ca. € 1,0 Mio.; Fertigstellung voraussichtlich 2. HJ 2026
Finanzierung 2024: durch zweckgebundene RL mit ZMR
- Projekt „BA 45 – Sanierung Kanal Walkersdorf – PW Etsdorf“
Kosten von € 10.000
Gesamtkosten ca. € 0,7 Mio.; Fertigstellung voraussichtlich 2. HJ 2027
Finanzierung 2024: durch zweckgebundene RL mit ZMR
- Projekt „BA 47 – Sanierung Brückenleitungen“
Kosten von € 100.000
Gesamtkosten ca. € 4,3 Mio.; Fertigstellung voraussichtlich 2. HJ 2030
Finanzierung 2024: durch zweckgebundene RL mit ZMR

- Projekt „BA 49 – Kremstal, Sanierung Rehberg Kreuzung Grabnerbrücke“

Kosten von € 250.000

Gesamtkosten ca. € 0,25 Mio.; Fertigstellung voraussichtlich 2. HJ 2024

Finanzierung 2024: durch zweckgebundene RL mit ZMR

- Projekt „BA 50 – SA Ost, Anpass. PW Grunddorf – Entfall PW Theiß“

Kosten von € 600.000

Gesamtkosten ca. € 1,2 Mio.; Fertigstellung voraussichtlich 2. HJ 2025

Finanzierung 2024: durch Bankdarlehen und zweckgebundene RL mit ZMR

➤ Sonstige Investitionen der operativen Gebarung:

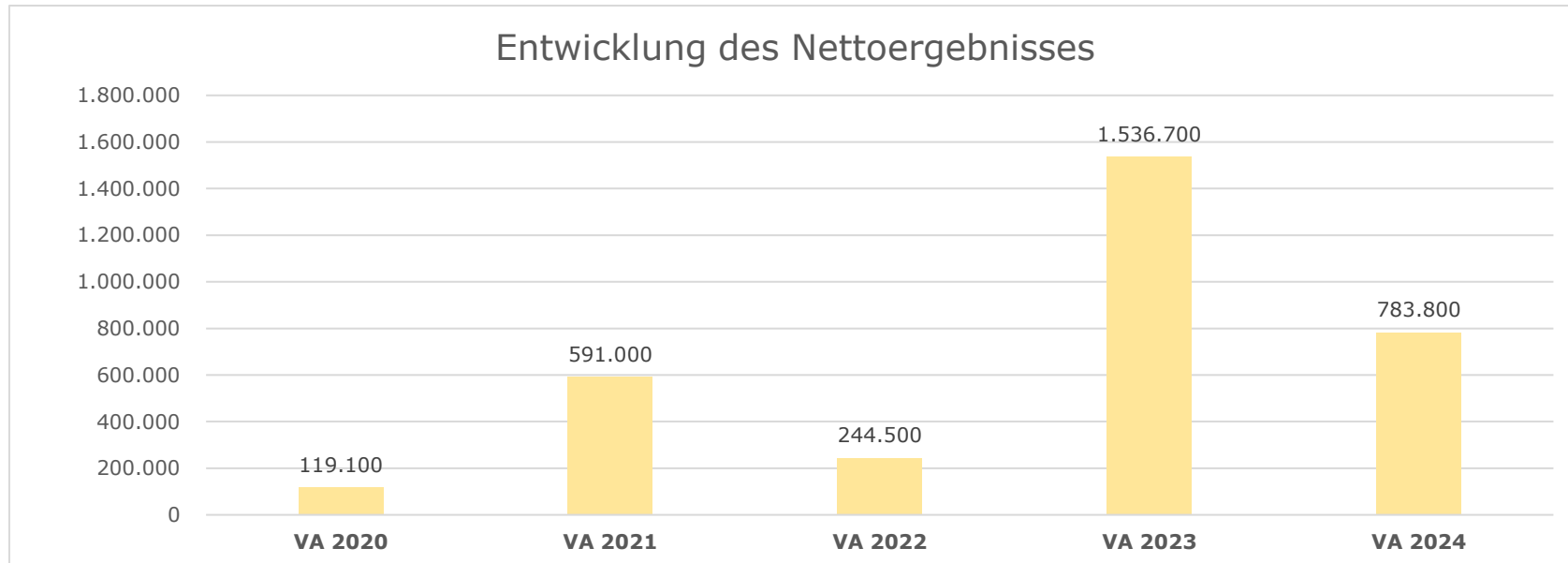
Kosten von ca. € 1,22 Mio. für diverse Anschaffungen und Erneuerungen von technischen Geräten und Maschinen, wie zum Beispiel: Restfinanzierung der zwei neuen Blockheizkraftwerke mit ca. € 250.000, neue Speicherprogrammierbare Steuerungen (SPS) mit ca. € 100.000, neue SPS-Software mit ca. € 30.000, neuer Großflächenmäher mit ca. € 62.000, neue Einspeisungen für Notstrom in der Einstellhalle-Großfahrzeuge mit ca. € 58.000, ein neuer Kastenwagen für den Betrieb mit ca. € 45.000, Tieferlegung Düker Imbach im Zuge des Hochwasserschutzes Kremsfluss mit ca. € 70.000, Erneuerung Verteiler im PW Olbersdorf bzw. PW Zemling mit ca. € 25.000.

Finanzierung 2024: durch Gemeindebeiträge und allgemeine RL mit ZMR

Geschäftsführer DI Stefan Tiefenbacher

Vorbericht lt. NÖ GHVO

VORBERICHT zum Voranschlag 2024 gemäß § 3 der NÖ Gemeindehaushaltsverordnung (NÖ GHVO)

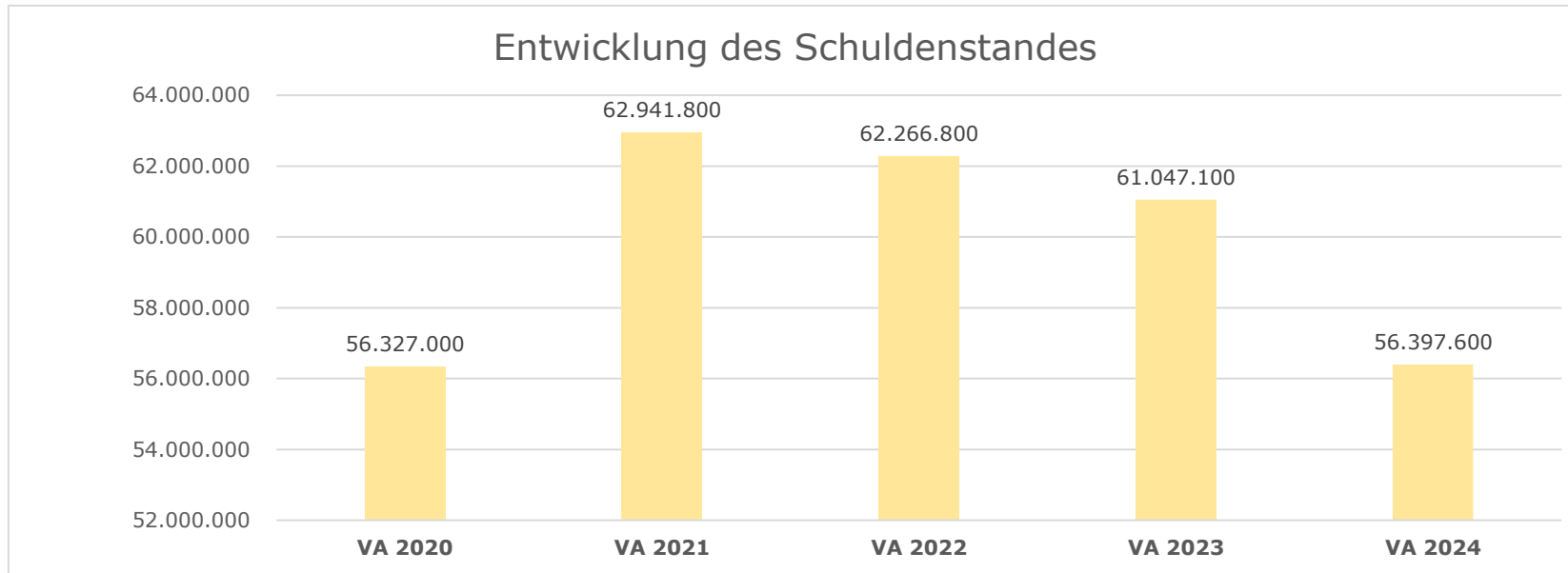


Beim Nettoergebnis handelt es sich um das Ergebnis des Ergebnisvoranschlages und ist seit dem Haushaltsjahr 2020 auszuweisen.

Ein positives Nettoergebnis bedeutet, dass die Erträge voraussichtlich ausreichend sein werden, die Aufwendungen für die kommunalen Leistungen (inkl. Werteverzehrs des Anlagevermögens in Form der Abschreibungen) abzudecken.

Ein negatives Nettoergebnis heißt, dass dies nicht zur Gänze (in der Höhe des negativen Wertes) möglich ist. Der GAV Krems hat wieder ein positives Nettoergebnis.

VORBERICHT zum Voranschlag 2024 gemäß § 3 der NÖ Gemeindehaushaltsverordnung (NÖ GHVO)

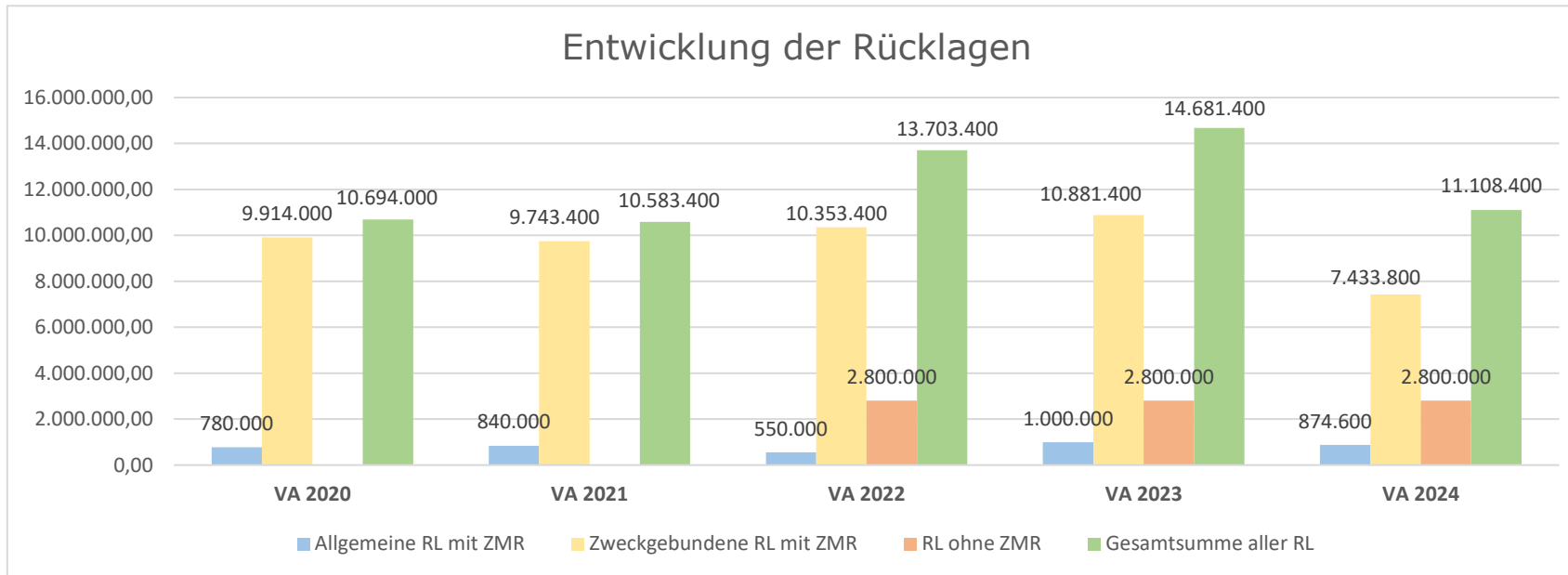


Die Entwicklung des Schuldenstandes zeigt auf, inwieweit der Schuldenstand über die Jahre erhöht oder reduziert wird.

Im Jahr 2024 werden € 1,875 Mio. an Darlehen für die Bauvorhaben BA 37 und 50 benötigt. Zwei endfällige Darlehen für die Bauvorhaben 11 und 15 werden komplett getilgt.

Zum VA 2023 verringert sich der Gesamt-Darlehensstand um ca. € 4,65 Mio.

VORBERICHT zum Voranschlag 2024 gemäß § 3 der NÖ Gemeindehaushaltsverordnung (NÖ GHVO)

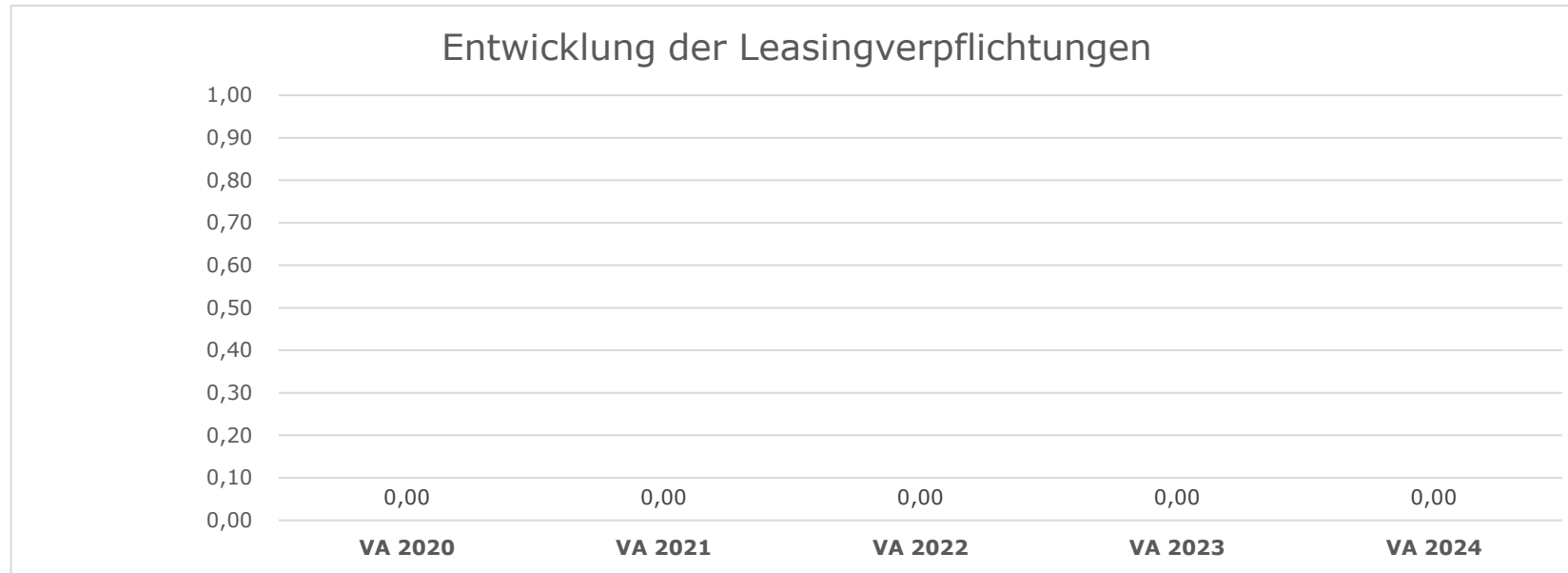


Die Entwicklung der Rücklagen zeigt an, inwieweit Rücklagen vorhanden sind und ob sie auf- bzw. abgebaut werden.

Im Jahr 2024 werden Rücklagen mit ZMR (inkl. Aufbau der Tilgungsträger) um € 550.000 aufgebaut und gleichzeitig € 4.447.300 für die Rückzahlung von zwei endfälligen Darlehen über Tilgungsträger und zur Finanzierung unserer Projekte verwendet.

Zum VA 2023 verringern sich die Gesamt-Rücklagen um ca. € 3,57 Mio.

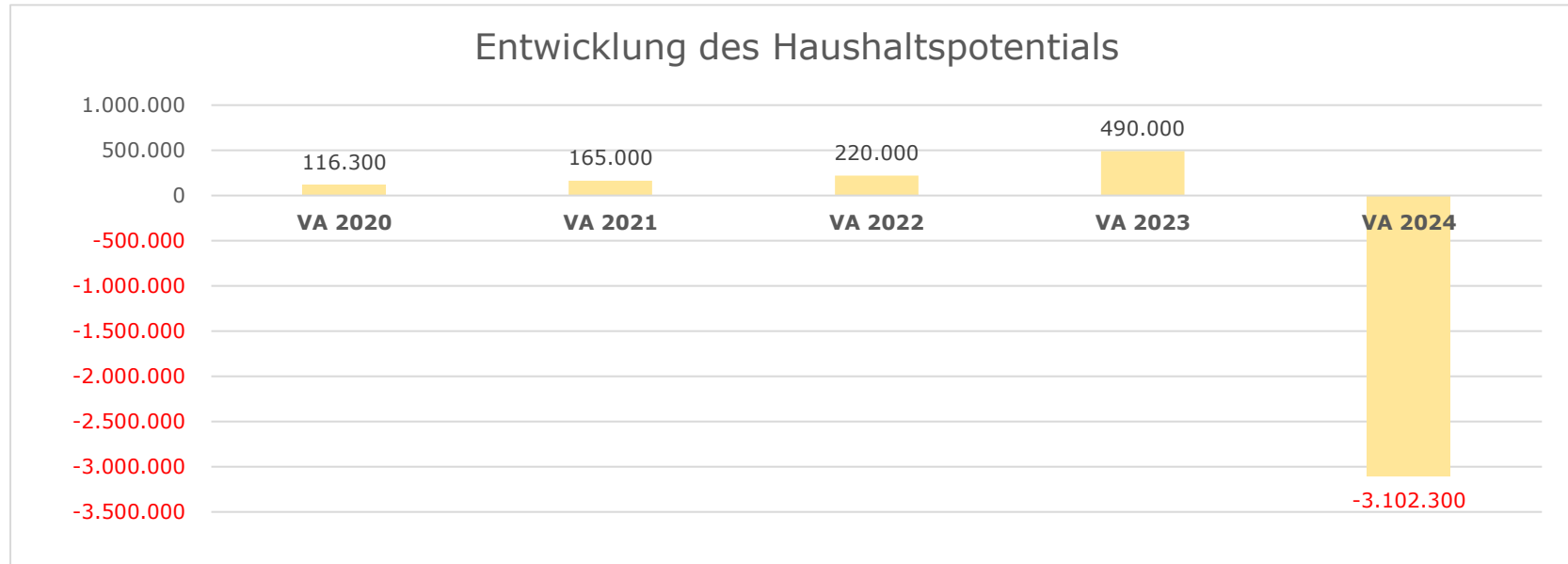
VORBERICHT zum Voranschlag 2024 gemäß § 3 der NÖ Gemeindehaushaltsverordnung (NÖ GHVO)



Bei Leasingverpflichtungen handelt es sich nicht um Finanzschulden (z.B. Darlehen), sondern um Verwaltungsschulden. Die Leasingverpflichtungen sind mit Beginn des Jahres 2020 in einer eigenen Anlage gem. VRV 2015 festzuhalten.

Beim GAV Krems gibt es bisher noch keine Leasingverpflichtungen.

VORBERICHT zum Voranschlag 2024 gemäß § 3 der NÖ Gemeindehaushaltsverordnung (NÖ GHVO)



Das Haushaltspotential hat seine Grundlage im § 67 Z. 11 der NÖ. Gemeindeordnung und ist seit dem VA 2020 auszuweisen. Das Haushaltspotential ist die Differenz der wiederkehrenden Mittelaufbringungen abzüglich der wiederkehrenden Mittelverwendungen unter Berücksichtigung der entsprechenden Forderungen und Verbindlichkeiten.

Im Jahr 2024 liegt das jährliche Haushaltspotential bei minus € 3.102.300. **Nach Berücksichtigung von Rücklagen beträgt der Endstand des kumulierten HH-Potentials € 0.**

Ergebnishaushalt Gesamt 1. Ebene (Anlage 1a)
- interne Vergütungen enthalten

MVAG	Mittelverwendungs- und -aufbringungsgruppen (1. Ebene)	VA 2024	VA 2023	RA 2022
211	Erträge aus der operativen Verwaltungstätigkeit	10.472.900,00	10.330.100,00	8.118.647,90
212	Erträge aus Transfers	1.118.800,00	1.085.000,00	1.134.772,92
213	Finanzerträge	19.000,00	1.000,00	0,00
21	Summe Erträge	11.610.700,00	11.416.100,00	9.253.420,82
221	Personalaufwand	1.568.400,00	1.535.200,00	1.190.342,97
222	Sachaufwand	7.047.800,00	6.741.400,00	6.588.414,83
223	Transferaufwand	99.000,00	97.000,00	92.914,80
224	Finanzaufwand	2.111.700,00	1.505.800,00	396.944,61
22	Summe Aufwendungen	10.826.900,00	9.879.400,00	8.268.617,21
SA0	Saldo (0) Nettoergebnis (21 - 22)	783.800,00	1.536.700,00	984.803,61
230	Entnahmen von Haushaltsrücklagen	4.447.300,00	2.576.700,00	230.553,19
240	Zuweisungen an Haushaltsrücklagen	550.000,00	2.648.700,00	810.000,00
SA01	Saldo (01) Haushaltsrücklagen (230 - 240)	3.897.300,00	-72.000,00	-579.446,81
SA00	Saldo (00) Nettoergebnis nach Haushaltsrücklagen (Saldo 0 + Saldo 01)	4.681.100,00	1.464.700,00	405.356,80

Ergebnishaushalt Bereichsbudget 1. und 2. Ebene (Anlage 1a)

Dienstleistungen (Gruppe 8)

MVAG	Mittelverwendungs- und -aufbringungsgruppen (1. und 2. Ebene)	VA 2024	VA 2023	RA 2022
211	Erträge aus der operativen Verwaltungstätigkeit	10.472.900,00	10.330.100,00	8.118.647,90
2111	Erträge aus eigenen Abgaben	0,00	0,00	0,00
2112	Erträge aus Ertragsanteilen	0,00	0,00	0,00
2113	Erträge aus Gebühren	0,00	0,00	0,00
2114	Erträge aus Leistungen	10.164.000,00	10.062.000,00	6.994.380,83
2115	Erträge aus Besitz und wirtschaftlicher Tätigkeit	19.000,00	19.000,00	18.109,01
2116	Erträge aus Veräußerung und sonstige Erträge	220.000,00	249.000,00	1.077.918,75
2117	Nicht finanzierungswirksame operative Erträge	69.900,00	100,00	28.239,31
212	Erträge aus Transfers	1.118.800,00	1.085.000,00	1.134.772,92
2121	Transferertrag von Trägern des öffentlichen Rechts	358.400,00	338.900,00	389.605,58
2122	Transferertrag von Beteiligungen	0,00	0,00	0,00
2123	Transferertrag von Unternehmen (mit Finanzunternehmen)	0,00	0,00	0,00
2124	Transferertrag von Haushalten und Organisationen ohne Erwerbscharakter	4.000,00	4.000,00	3.066,16
2125	Transferertrag vom Ausland	0,00	0,00	0,00
2126	Investitions- und Tilgungszuschüsse zwischen Unternehmungen und Betrieben der Gebietskörperschaft und der Gebietskörperschaft	0,00	0,00	0,00
2127	Nicht finanzierungswirksamer Transferertrag	756.400,00	742.100,00	742.101,18
213	Finanzerträge	19.000,00	1.000,00	0,00
2131	Erträge aus Zinsen	19.000,00	1.000,00	0,00
2132	Erträge aus Zinsen aus derivativen Finanzinstrumenten mit und ohne Grundgeschäft	0,00	0,00	0,00
2133	Erträge aus Gewinnentnahmen von marktbestimmten Betrieben	0,00	0,00	0,00
2134	Sonstige Finanzerträge	0,00	0,00	0,00
2135	Erträge aus Dividenden/Gewinnausschüttungen	0,00	0,00	0,00
2136	Sonstige nicht finanzierungswirksame Finanzerträge	0,00	0,00	0,00
21	Summe Erträge	11.610.700,00	11.416.100,00	9.253.420,82
221	Personalaufwand	1.568.400,00	1.535.200,00	1.190.342,97
2211	Personalaufwand (Bezüge, Nebengebühren, Mehrleistungen)	1.181.000,00	973.000,00	933.336,01
2212	Gesetzlicher und freiwilliger Sozialaufwand	311.000,00	262.000,00	246.374,63
2213	Sonstiger Personalaufwand	0,00	0,00	0,00
2214	Nicht finanzierungswirksamer Personalaufwand	76.400,00	300.200,00	10.632,33
222	Sachaufwand	7.047.800,00	6.741.400,00	6.588.414,83
2221	Gebrauchs- und Verbrauchsgüter, Handelswaren	679.500,00	686.600,00	484.887,89
2222	Verwaltungs- und Betriebsaufwand	631.900,00	553.900,00	441.781,79

Dienstleistungen (Gruppe 8)

MVAG	Mittelverwendungs- und -aufbringungsgruppen (1. und 2. Ebene)	VA 2024	VA 2023	RA 2022
2223	Leasing- und Mietaufwand	18.000,00	16.000,00	10.010,38
2224	Instandhaltung	954.500,00	910.000,00	628.744,16
2225	Sonstiger Sachaufwand	457.000,00	462.000,00	1.090.221,34
2226	Nicht finanzierungswirksamer Sachaufwand	4.306.900,00	4.112.900,00	3.932.769,27
223	Transferaufwand	99.000,00	97.000,00	92.914,80
2231	Transferaufwand an Träger des öffentlichen Rechts	0,00	0,00	0,00
2232	Transferaufwand an Beteiligungen	0,00	0,00	0,00
2233	Transferaufwand an Unternehmen (mit Finanzunternehmen)	0,00	0,00	0,00
2234	Transferaufwand an Haushalte und Organisationen ohne Erwerbscharakter	99.000,00	97.000,00	92.914,80
2235	Transferaufwand an das Ausland	0,00	0,00	0,00
2236	Investitions- und Tilgungszuschüsse zwischen Unternehmungen und Betrieben der Gebietskörperschaft und der Gebietskörperschaft	0,00	0,00	0,00
2237	Nicht finanzierungswirksamer Transferaufwand	0,00	0,00	0,00
224	Finanzaufwand	2.111.700,00	1.505.800,00	396.944,61
2241	Aufwendungen für Zinsen	2.110.100,00	1.500.800,00	382.948,47
2242	Zinsen und sonstige Aufwendungen aus derivativen Finanzinstrumenten mit und ohne Grundgeschäft	0,00	0,00	0,00
2243	Gewinnentnahmen von Unternehmungen und marktbestimmten Betrieben der Gebietskörperschaft (innerhalb der Gebietskörperschaft)	0,00	0,00	0,00
2244	Sonstiger Finanzaufwand	1.600,00	5.000,00	13.996,14
2245	Nicht finanzierungswirksamer Finanzaufwand	0,00	0,00	0,00
22	Summe Aufwendungen	10.826.900,00	9.879.400,00	8.268.617,21
SA0	Saldo (0) Nettoergebnis (21 - 22)	783.800,00	1.536.700,00	984.803,61
230	Entnahmen von Haushaltsrücklagen	4.447.300,00	2.576.700,00	230.553,19
2301	Entnahmen von Haushaltsrücklagen	4.447.300,00	2.576.700,00	230.553,19
240	Zuweisungen an Haushaltsrücklagen	550.000,00	2.648.700,00	810.000,00
2401	Zuweisungen an Haushaltsrücklagen	550.000,00	2.648.700,00	810.000,00
SA01	Saldo (01) Haushaltsrücklagen (230 - 240)	3.897.300,00	-72.000,00	-579.446,81
SA00	Saldo (00) Nettoergebnis nach Haushaltsrücklagen (Saldo 0 + Saldo 01)	4.681.100,00	1.464.700,00	405.356,80

Finanzierungshaushalt Gesamt 1. Ebene (Anlage 1b)
- interne Vergütungen enthalten

MVAG	Mittelverwendungs- und -aufbringungsgruppen (1. Ebene)	VA 2024	VA 2023	RA 2022
OPERATIVE GEBARUNG				
311	Einzahlungen aus operativer Verwaltungstätigkeit	10.400.000,00	10.297.000,00	7.981.693,74
312	Einzahlungen aus Transfers	362.400,00	342.900,00	392.671,74
313	Einzahlungen aus Finanzerträgen	19.000,00	1.000,00	0,00
31	Summe Einzahlungen operative Gebarung	10.781.400,00	10.640.900,00	8.374.365,48
321	Auszahlungen aus Personalaufwand	1.492.000,00	1.235.000,00	1.179.710,64
322	Auszahlungen aus Sachaufwand	2.740.900,00	2.628.500,00	2.722.694,75
323	Auszahlungen aus Transfers	99.000,00	97.000,00	92.914,80
324	Auszahlungen aus Finanzaufwand	2.111.700,00	1.505.800,00	396.944,61
32	Summe Auszahlungen operative Gebarung	6.443.600,00	5.466.300,00	4.392.264,80
SA1	Saldo (1) Geldfluss aus der operativen Gebarung (31 – 32)	4.337.800,00	5.174.600,00	3.982.100,68
INVESTIVE GEBARUNG				
331	Einzahlungen aus der Investitionstätigkeit	3.000,00	33.000,00	106.116,65
332	Einzahlungen aus der Rückzahlung von Darlehen sowie gewährten Vorschüssen	10.000,00	10.000,00	11.880,00
333	Einzahlungen aus Kapitaltransfers	1.001.100,00	379.000,00	391.442,25
33	Summe Einzahlungen investive Gebarung	1.014.100,00	422.000,00	509.438,90
341	Auszahlungen aus der Investitionstätigkeit	5.366.300,00	5.561.200,00	4.785.189,43
342	Auszahlungen aus der Gewährung von Darlehen sowie gewährten Vorschüssen	15.000,00	15.000,00	0,00
343	Auszahlungen aus Kapitaltransfers	0,00	0,00	0,00
34	Summe Auszahlungen investive Gebarung	5.381.300,00	5.576.200,00	4.785.189,43
SA2	Saldo (2) Geldfluss aus der investiven Gebarung (33 – 34)	-4.367.200,00	-5.154.200,00	-4.275.750,53
SA3	Saldo (3) Nettofinanzierungssaldo (Saldo 1 + Saldo 2)	-29.400,00	20.400,00	-293.649,85

MVAG	Mittelverwendungs- und -aufbringungsgruppen (1. Ebene)	VA 2024	VA 2023	RA 2022
FINANZIERUNGSTÄTIGKEIT				
351	Einzahlungen aus der Aufnahme von Finanzschulden	1.875.000,00	3.050.000,00	2.750.000,00
353	Einzahlungen infolge eines Kapitaltausches bei derivativen Finanzinstrumenten mit Grundgeschäft	0,00	0,00	0,00
355	Einzahlungen aus dem Abgang von Finanzinstrumenten	0,00	0,00	0,00
35	Summe Einzahlungen aus der Finanzierungstätigkeit	1.875.000,00	3.050.000,00	2.750.000,00
361	Auszahlungen aus der Tilgung von Finanzschulden	6.806.900,00	3.099.600,00	2.924.967,86
363	Auszahlungen infolge eines Kapitaltausches bei derivativen Finanzinstrumenten mit Grundgeschäft	0,00	0,00	0,00
365	Auszahlungen für den Erwerb von Finanzinstrumenten	0,00	0,00	0,00
36	Summe Auszahlungen aus der Finanzierungstätigkeit	6.806.900,00	3.099.600,00	2.924.967,86
SA4	Saldo (4) Geldfluss aus der Finanzierungstätigkeit (35 – 36)	-4.931.900,00	-49.600,00	-174.967,86
SA5	Saldo (5) Geldfluss aus der voranschlagswirksamen Gebarung (Saldo 3 + Saldo 4)	-4.961.300,00	-29.200,00	-468.617,71

Finanzierungshaushalt Bereichsbudget 1. und 2. Ebene
(Anlage 1b)

Dienstleistungen (Gruppe 8)

MVAG	Mittelverwendungs- und aufbringungsgruppen (1. und 2. Ebene)	VA 2024	VA 2023	RA 2022
311	Einzahlungen aus operativer Verwaltungstätigkeit	10.400.000,00	10.297.000,00	7.981.693,74
3111	Einzahlungen aus eigenen Abgaben	0,00	0,00	0,00
3112	Einzahlungen aus Ertragsanteilen	0,00	0,00	0,00
3113	Einzahlungen aus Gebühren	0,00	0,00	0,00
3114	Einzahlungen aus Leistungen	10.164.000,00	10.062.000,00	6.992.464,72
3115	Einzahlungen aus Besitz und wirtschaftlicher Tätigkeit	19.000,00	19.000,00	18.109,01
3116	Einzahlungen aus Veräußerung von geringwertigen Wirtschaftsgütern (GWG) und sonstige Einzahlungen	217.000,00	216.000,00	971.120,01
312	Einzahlungen aus Transfers	362.400,00	342.900,00	392.671,74
3121	Transferzahlungen von Trägern des öffentlichen Rechts	358.400,00	338.900,00	389.605,58
3122	Transferzahlungen von Beteiligungen	0,00	0,00	0,00
3123	Transferzahlungen von Unternehmen (inkl. Finanzunternehmen)	0,00	0,00	0,00
3124	Transferzahlungen von Haushalten und Organisationen ohne Erwerbscharakter	4.000,00	4.000,00	3.066,16
3125	Transferzahlungen vom Ausland	0,00	0,00	0,00
3126	Investitions- und Tilgungszuschüsse zwischen Unternehmungen und Betrieben der Gebietskörperschaft und der Gebietskörperschaft	0,00	0,00	0,00
313	Einzahlungen aus Finanzerträgen	19.000,00	1.000,00	0,00
3131	Einzahlungen aus Zinserträgen	19.000,00	1.000,00	0,00
3132	Einzahlungen aus Zinsen aus derivativen Finanzinstrumenten mit und ohne Grundgeschäft	0,00	0,00	0,00
3133	Einzahlungen aus Gewinnentnahmen von marktbestimmten Betrieben	0,00	0,00	0,00
3134	Sonstige Einzahlungen aus Finanzerträgen	0,00	0,00	0,00
3135	Einzahlungen aus Dividenden/Gewinnausschüttungen	0,00	0,00	0,00
31	Summe Einzahlungen operative Gebarung	10.781.400,00	10.640.900,00	8.374.365,48
321	Auszahlungen aus Personalaufwand	1.492.000,00	1.235.000,00	1.179.710,64
3211	Auszahlungen für Personalaufwand (Bezüge, Nebengebühren, und Mehrleistungsvergütungen)	1.181.000,00	973.000,00	933.336,01
3212	Auszahlungen für gesetzliche und freiwillige Sozialaufwendungen	311.000,00	262.000,00	246.374,63
3213	Auszahlungen aus sonstigem Personalaufwand	0,00	0,00	0,00
322	Auszahlungen aus Sachaufwand	2.740.900,00	2.628.500,00	2.722.694,75
3221	Auszahlungen für Gebrauchs- und Verbrauchsgüter, Handelswaren	679.500,00	686.600,00	545.111,69
3222	Auszahlungen für Verwaltungs- und Betriebsaufwand	631.900,00	553.900,00	438.542,32
3223	Auszahlungen für Leasing- und Mietaufwand	18.000,00	16.000,00	10.010,38
3224	Auszahlungen für Instandhaltung	954.500,00	910.000,00	628.253,76
3225	Sonstige Auszahlungen aus Sachaufwand	457.000,00	462.000,00	1.100.776,60
3226	Auszahlungen aus der Inanspruchnahme von Haftungen	0,00	0,00	0,00
323	Auszahlungen aus Transfers	99.000,00	97.000,00	92.914,80
3231	Transferzahlungen an Träger des öffentlichen Rechts	0,00	0,00	0,00

Dienstleistungen (Gruppe 8)

MVAG	Mittelverwendungs- und aufbringungsgruppen (1. und 2. Ebene)	VA 2024	VA 2023	RA 2022
3232	Transferzahlungen an Beteiligungen	0,00	0,00	0,00
3233	Transferzahlungen an Unternehmen (inkl. Finanzunternehmen)	0,00	0,00	0,00
3234	Transferzahlungen an Haushalte und Organisationen ohne Erwerbscharakter	99.000,00	97.000,00	92.914,80
3235	Transferzahlungen an das Ausland	0,00	0,00	0,00
3236	Investitions- und Tilgungszuschüsse zwischen Unternehmungen und Betrieben der Gebietskörperschaft und der Gebietskörperschaft	0,00	0,00	0,00
324	Auszahlungen aus Finanzaufwand	2.111.700,00	1.505.800,00	396.944,61
3241	Auszahlungen für Zinsen	2.110.100,00	1.500.800,00	382.948,47
3242	Auszahlungen für Zinsen aus derivativen Finanzinstrumenten mit und ohne Grundgeschäft	0,00	0,00	0,00
3243	Auszahlungen aus Gewinnentnahmen von marktbestimmten Betrieben	0,00	0,00	0,00
3244	Sonstige Auszahlungen aus Finanzaufwendungen	1.600,00	5.000,00	13.996,14
32	Summe Auszahlungen operative Gebarung	6.443.600,00	5.466.300,00	4.392.264,80
SA1	Saldo (1) Geldfluss aus der operativen Gebarung (31 – 32)	4.337.800,00	5.174.600,00	3.982.100,68
331	Einzahlungen aus der Investitionstätigkeit	3.000,00	33.000,00	106.116,65
3311	Einzahlungen aus der Veräußerung von immateriellem Vermögen	0,00	0,00	0,00
3312	Einzahlungen aus der Veräußerung von Grundstücken und Grundstückeinrichtungen	0,00	0,00	0,00
3313	Einzahlungen aus der Veräußerung von Gebäuden und Bauten	0,00	0,00	0,00
3314	Einzahlungen aus der Veräußerung von technischen Anlagen, Fahrzeugen und Maschinen	3.000,00	33.000,00	106.116,65
3315	Einzahlungen aus der Veräußerung von Amts-, Betriebs- und Geschäftsausstattung	0,00	0,00	0,00
3316	Einzahlungen aus der Veräußerung von Kulturgütern	0,00	0,00	0,00
3317	Einzahlungen aus der Veräußerung von Beteiligungen	0,00	0,00	0,00
3318	Einzahlungen aus der Veräußerung von kofinanzierten Schutzbauten	0,00	0,00	0,00
332	Einzahlungen aus der Rückzahlung von Darlehen sowie gewährten Vorschüssen	10.000,00	10.000,00	11.880,00
3321	Einzahlungen aus Darlehen an Träger des öffentlichen Rechts	0,00	0,00	0,00
3322	Einzahlungen aus Darlehen an Beteiligungen	0,00	0,00	0,00
3323	Einzahlungen aus Darlehen an Unternehmen und Haushalte	0,00	0,00	0,00
3325	Einzahlungen aus Vorschüssen und Anzahlungen	10.000,00	10.000,00	11.880,00
333	Einzahlungen aus Kapitaltransfers	1.001.100,00	379.000,00	391.442,25
3331	Kapitaltransferzahlungen von Trägern des öffentlichen Rechts	1.001.100,00	379.000,00	391.442,25
3332	Kapitaltransferzahlungen von Beteiligungen	0,00	0,00	0,00
3333	Kapitaltransferzahlungen von Unternehmen	0,00	0,00	0,00
3334	Kapitaltransferzahlungen von Haushalten und Organisationen ohne Erwerbscharakter	0,00	0,00	0,00
3335	Kapitaltransferzahlungen vom Ausland	0,00	0,00	0,00
33	Summe Einzahlungen investive Gebarung	1.014.100,00	422.000,00	509.438,90

Dienstleistungen (Gruppe 8)

MVAG	Mittelverwendungs- und aufbringungsgruppen (1. und 2. Ebene)	VA 2024	VA 2023	RA 2022
341	Auszahlungen aus der Investitionstätigkeit	5.366.300,00	5.561.200,00	4.785.189,43
3411	Auszahlungen für den Erwerb von immateriellem Vermögen	89.000,00	209.000,00	233.079,73
3412	Auszahlungen für den Erwerb von Grundstücken und Grundstückseinrichtungen	1.849.000,00	919.000,00	531.855,20
3413	Auszahlungen für den Erwerb von Gebäuden und Bauten	678.000,00	1.563.000,00	1.881.260,08
3414	Auszahlungen für den Erwerb von technischen Anlagen, Fahrzeugen und Maschinen	2.715.000,00	2.855.200,00	2.138.321,16
3415	Auszahlungen für den Erwerb von Amts-, Betriebs- und Geschäftsausstattung	21.000,00	15.000,00	673,26
3416	Auszahlungen für den Erwerb von Kulturgütern	0,00	0,00	0,00
3417	Auszahlungen für den Erwerb von Beteiligungen	14.300,00	0,00	0,00
3418	Auszahlungen für den Erwerb von kofinanzierten Schutzbauten	0,00	0,00	0,00
342	Auszahlungen aus der Gewährung von Darlehen sowie gewährten Vorschüssen	15.000,00	15.000,00	0,00
3421	Auszahlungen von Darlehen an Träger des öffentlichen Rechts	0,00	0,00	0,00
3422	Auszahlungen von Darlehen an Beteiligungen	0,00	0,00	0,00
3423	Auszahlungen von Darlehen an Unternehmen und Haushalte	0,00	0,00	0,00
3425	Auszahlungen von Vorschüssen und Anzahlungen	15.000,00	15.000,00	0,00
343	Auszahlungen aus Kapitaltransfers	0,00	0,00	0,00
3431	Kapitaltransferzahlungen an Träger des öffentlichen Rechts	0,00	0,00	0,00
3432	Kapitaltransferzahlungen an Beteiligungen	0,00	0,00	0,00
3433	Kapitaltransferzahlungen an Unternehmen (Finanzunternehmen)	0,00	0,00	0,00
3434	Kapitaltransferzahlungen an Haushalte und Organisationen ohne Erwerbscharakter	0,00	0,00	0,00
3435	Kapitaltransferzahlungen an das Ausland	0,00	0,00	0,00
34	Summe Auszahlungen investive Gebarung	5.381.300,00	5.576.200,00	4.785.189,43
SA2	Saldo (2) Geldfluss aus der investiven Gebarung (33 – 34)	-4.367.200,00	-5.154.200,00	-4.275.750,53
SA3	Saldo (3) Nettofinanzierungssaldo (Saldo 1 + Saldo 2)	-29.400,00	20.400,00	-293.649,85
351	Einzahlungen aus der Aufnahme von Finanzschulden	1.875.000,00	3.050.000,00	2.750.000,00
3511	Einzahlungen aus empfangenen Darlehen von öffentlichen Körperschaften und Rechtsträgern	0,00	0,00	0,00
3512	Einzahlungen aus empfangenen Darlehen von Beteiligungen	0,00	0,00	0,00
3513	Einzahlungen aus empfangenen Darlehen von Unternehmen und privaten Haushalten	0,00	0,00	0,00
3514	Einzahlungen aus Finanzschulden (Finanzunternehmen)	1.875.000,00	3.050.000,00	2.750.000,00
3515	Einzahlungen aus Aufnahmen von Leasingverbindlichkeiten	0,00	0,00	0,00
353	Einzahlungen infolge eines Kapitaltausches bei derivativen Finanzinstrumenten mit Grundgeschäft	0,00	0,00	0,00
3530	Einzahlungen infolge eines Kapitaltausches bei derivativen Finanzinstrumenten mit Grundgeschäft	0,00	0,00	0,00
355	Einzahlungen aus dem Abgang von Finanzinstrumenten	0,00	0,00	0,00

Dienstleistungen (Gruppe 8)

MVAG	Mittelverwendungs- und aufbringungsgruppen (1. und 2. Ebene)	VA 2024	VA 2023	RA 2022
3550	Einzahlungen aus dem Abgang von Finanzinstrumenten	0,00	0,00	0,00
35	Summe Einzahlungen aus der Finanzierungstätigkeit	1.875.000,00	3.050.000,00	2.750.000,00
361	Auszahlungen aus der Tilgung von Finanzschulden	6.806.900,00	3.099.600,00	2.924.967,86
3611	Auszahlungen aus empfangenen Darlehen von öffentlichen Körperschaften und Rechtsträgern	0,00	0,00	0,00
3612	Auszahlungen aus empfangenen Darlehen von Beteiligungen	0,00	0,00	0,00
3613	Auszahlungen aus empfangenen Darlehen von Unternehmen und privaten Haushalten	0,00	0,00	0,00
3614	Auszahlungen aus Finanzschulden	6.806.900,00	3.099.600,00	2.924.967,86
3615	Auszahlungen aus Rückzahlungen von Leasingverbindlichkeiten	0,00	0,00	0,00
363	Auszahlungen infolge eines Kapitaltausches bei derivativen Finanzinstrumenten mit Grundgeschäft	0,00	0,00	0,00
3630	Auszahlungen infolge eines Kapitaltausches bei derivativen Finanzinstrumenten mit Grundgeschäft	0,00	0,00	0,00
365	Auszahlungen für den Erwerb von Finanzinstrumenten	0,00	0,00	0,00
3650	Auszahlungen für den Erwerb von Finanzinstrumenten	0,00	0,00	0,00
36	Summe Auszahlungen aus der Finanzierungstätigkeit	6.806.900,00	3.099.600,00	2.924.967,86
SA4	Saldo (4) Geldfluss aus der Finanzierungstätigkeit (35 – 36)	-4.931.900,00	-49.600,00	-174.967,86
SA5	Saldo (5) Geldfluss aus der voranschlagswirksamen Gebarung (Saldo 3 + Saldo 4)	-4.961.300,00	-29.200,00	-468.617,71

Querschnitt (Anlage 5b)

VQS- Pos.	Zuordnung der MVAG	Bezeichnung	Anmerkungen	Gesamt- Haushalt	Haushalt ohne Quasi-KG	Quasi-KG ²
Mittelaufbringung (Erträge bzw. Einzahlungen und erhaltene Kapitaltransfers)						
10	3111	Einzahlungen aus eigenen Abgaben		0,00	0,00	0,00
11	2112	Erträge aus Ertragsanteilen		0,00	0,00	0,00
12	2113, 2114, 2115	Erträge aus Gebühren, Leistungen, Besitz und wirtschaftlicher Tätigkeit		10.183.000,00	0,00	10.183.000,00
13	2116	Erträge aus Veräußerungen, sonstige Erträge	ohne Gruppe (Konto) 806, 807, 899	220.000,00	0,00	220.000,00
14	2117	Nicht finanzierungswirksame operative Erträge	ohne Gruppe (Konto) 817, 819, 891	0,00	0,00	0,00
15	212x	Erträge aus Transfers	ohne Gruppe (Konto) 813	362.400,00	0,00	362.400,00
16	213x	Finanzerträge	ohne Gruppe (Konto) 818, 821, 825, 826	19.000,00	0,00	19.000,00
17	333x	Erhaltene Kapitaltransfers		1.001.100,00	0,00	1.001.100,00
19	Summe 1 (Mittelaufbringung bereinigt) ³			11.785.500,00	0,00	11.785.500,00
Mittelverwendung (Aufwendungen)						
20	2211, 2212, 2213	Finanzierungswirksamer Personalaufwand		1.492.000,00	0,00	1.492.000,00
21	2221 - 2225	Finanzierungswirksamer Sachaufwand	ohne Gruppe (Konto) 799	2.740.900,00	0,00	2.740.900,00
22	2226	Verluste aus dem Abgang von Anlagevermögen, Rückstellungen für ausstehende Rechnungen	nur Gruppe (Konto) 683, 688	0,00	0,00	0,00
23	223x	Transferaufwand	ohne Gruppe (Konto) 696, 761	99.000,00	0,00	99.000,00
24	224x	Finanzaufwand	ohne Gruppe (Konto) 652, 654, 682, 694, 697, 699	2.111.700,00	0,00	2.111.700,00
29	Summe 2 (Mittelverwendung bereinigt) ³			6.443.600,00	0,00	6.443.600,00
Vermögensbildung (Sachanlagevermögen), inkl. Vorräte						
30	341x	Immaterielle Vermögenswerte und Sachanlagen (Zugang/Auszahlungen)	ohne Gruppe (Konto) 080-083	5.366.300,00	0,00	5.366.300,00
31	331x	Immaterielle Vermögenswerte und Sachanlagen (Abgang/Einzahlungen)	ohne Gruppe (Konto) 080-083, 800-806 (Abgang mit Minus erfassen)	3.000,00	0,00	3.000,00
32	3221	Vorräte (Saldo/Auszahlungen)	ohne Unterklasse 40-48	679.500,00	0,00	679.500,00
39	Summe 3 (Vermögensbildung bereinigt) ³			6.048.800,00	0,00	6.048.800,00
49	Saldo = Summe 1 - Summe 2 - Summe 3			-706.900,00	0,00	-706.900,00

VQS-Pos.	Zuordnung der MVAG	Bezeichnung	Anmerkungen	Gesamt-Haushalt	Haushalt ohne Quasi-KG	Quasi-KG ²
Überrechnung Quasi-Kapitalgesellschaften (Quasi-KG) gemäß ESVG						
50	2301	Entnahmen von Haushaltsrücklagen		n.a.	n.a.	4.447.300,00
51	2401	Zuweisungen an Haushaltsrücklagen		n.a.	n.a.	-550.000,00
52	332x	Einzahlungen aus der Rückzahlung von Darlehen sowie gewährten Vorschüssen	ohne Gruppe (Konto) 273, 280-282	n.a.	n.a.	10.000,00
53	342x	Auszahlungen aus der Gewährung von Darlehen sowie gewährten Vorschüssen	ohne Gruppe (Konto) 273, 280-282	n.a.	n.a.	-15.000,00
54	351x	Einzahlungen aus der Aufnahme von Finanzschulden		n.a.	n.a.	1.875.000,00
55	361x	Auszahlungen aus der Tilgung von Finanzschulden		n.a.	n.a.	-6.806.900,00
59	Überrechnung Quasi-KG Summe aus Position 49 (Quasi-KG) und Position 50 bis 55			n.a.	n.a.	-1.746.500,00
60	Finanzierungssaldo (Voranschlag) aus Position 49 (Haushalt ohne Quasi-KG) und Position 59 (Quasi-KG) ¹			n.a.	-1.746.500,00	n.a.
61	Erläuterungen der Gebietskörperschaft (optional)					

1) Entsprechend den Bestimmungen des Artikel 15 Abs. 1 Österreichischer Stabilitätspakt sind die Daten bzw. Grobplanungen der Gemeinden landesweise im Wege der Länder vorzulegen, das ausgewiesene Einzelergebnis der Gemeinde zum Finanzierungssaldo gemäß Pos. 60 hat nur bedingte Aussagekraft für das Gesamtergebnis der Haushaltskoordinierung.

2) Quasi-Kapitalgesellschaften außerhalb des Sektors Staat gemäß ESVG (Ansatz 85-89).

3) Mittelaufbringung und -verwendung sowie Vermögensbildung bereinigt näherungsweise im Sinne der Einnahmen und Ausgaben gemäß ESVG.

Ergebnis- und Finanzierungsvoranschlag Detailnachweis

	MVAG		VC QU	Ergebnisvoranschlag			Finanzierungsvoranschlag			
	EH	FH		VA 2024	VA 2023	RA 2022	VA 2024	VA 2023	RA 2022	
8 Dienstleistungen										
85	Betriebe mit marktbestimmter Tätigkeit									
851	Betriebe der Abwasserbeseitigung									
851010	Kläranlage Gesamt									
Operative Gebarung										
2/851010+803000/15	Veräußerungen von technischen Anlagen, Fahrzeugen und Maschinen	2116		31	3.000,00	33.000,00	86.603,15	0,00	0,00	0,00
2/851010+810000/15	Erträge aus Leistungen / Gemeinde Guthaben	2114	3114	13	0,00	700.000,00	0,00	0,00	700.000,00	0,00
2/851010+810001/12	KREMS a.d.D.	2114	3114	13	950.800,00	847.500,00	770.978,85	950.800,00	847.500,00	770.978,85
2/851010+810001/15	KREMS a.d.D.	2114	3114	13	844.900,00	764.500,00	624.326,43	844.900,00	764.500,00	624.326,43
2/851010+810001/16	KREMS a.d.D.	2114	3114	13	405.800,00	412.200,00	332.800,52	405.800,00	412.200,00	332.800,52
2/851010+810002/12	DÜRNSTEIN	2114	3114	13	55.200,00	49.200,00	44.799,33	55.200,00	49.200,00	44.799,33
2/851010+810002/15	DÜRNSTEIN	2114	3114	13	49.100,00	44.500,00	36.277,79	49.100,00	44.500,00	36.277,79
2/851010+810002/16	DÜRNSTEIN	2114	3114	13	18.800,00	21.100,00	15.386,87	18.800,00	21.100,00	15.386,87
2/851010+810003/12	ROHRENDORF	2114	3114	13	97.900,00	87.300,00	79.425,89	97.900,00	87.300,00	79.425,89
2/851010+810003/15	ROHRENDORF	2114	3114	13	87.000,00	78.800,00	64.317,82	87.000,00	78.800,00	64.317,82
2/851010+810003/16	ROHRENDORF	2114	3114	13	37.000,00	40.800,00	30.377,17	37.000,00	40.800,00	30.377,17
2/851010+810004/12	GEDERSDORF	2114	3114	13	63.400,00	56.500,00	51.450,76	63.400,00	56.500,00	51.450,76
2/851010+810004/15	GEDERSDORF	2114	3114	13	56.400,00	51.000,00	41.664,01	56.400,00	51.000,00	41.664,01
2/851010+810004/16	GEDERSDORF	2114	3114	13	35.400,00	38.100,00	29.028,83	35.400,00	38.100,00	29.028,83
2/851010+810005/12	WEISSENKIRCHEN	2114	3114	13	105.400,00	94.000,00	85.490,42	105.400,00	94.000,00	85.490,42
2/851010+810005/15	WEISSENKIRCHEN	2114	3114	13	93.700,00	84.800,00	69.228,79	93.700,00	84.800,00	69.228,79
2/851010+810005/16	WEISSENKIRCHEN	2114	3114	13	35.400,00	40.000,00	29.028,83	35.400,00	40.000,00	29.028,83
2/851010+810006/12	SPITZ a.d.D.	2114	3114	13	100.100,00	89.200,00	81.186,56	100.100,00	89.200,00	81.186,56
2/851010+810006/15	SPITZ a.d.D.	2114	3114	13	89.000,00	80.500,00	65.743,58	89.000,00	80.500,00	65.743,58
2/851010+810006/16	SPITZ a.d.D.	2114	3114	13	30.900,00	34.200,00	25.380,40	30.900,00	34.200,00	25.380,40
2/851010+810007/12	MÜHLDORF	2114	3114	13	37.400,00	33.300,00	30.322,69	37.400,00	33.300,00	30.322,69
2/851010+810007/15	MÜHLDORF	2114	3114	13	33.200,00	30.100,00	24.554,83	33.200,00	30.100,00	24.554,83
2/851010+810007/16	MÜHLDORF	2114	3114	13	16.800,00	17.100,00	13.800,59	16.800,00	17.100,00	13.800,59
2/851010+810008/12	SENFTENBERG	2114	3114	13	80.300,00	71.600,00	65.144,88	80.300,00	71.600,00	65.144,88
2/851010+810008/15	SENFTENBERG	2114	3114	13	71.400,00	64.600,00	52.753,29	71.400,00	64.600,00	52.753,29
2/851010+810008/16	SENFTENBERG	2114	3114	13	31.800,00	34.000,00	26.094,23	31.800,00	34.000,00	26.094,23
2/851010+810009/12	GRAFENEGG	2114	3114	13	183.400,00	163.400,00	148.679,00	183.400,00	163.400,00	148.679,00
2/851010+810009/15	GRAFENEGG	2114	3114	13	162.900,00	147.500,00	120.397,89	162.900,00	147.500,00	120.397,89
2/851010+810009/16	GRAFENEGG	2114	3114	13	61.800,00	68.100,00	50.681,49	61.800,00	68.100,00	50.681,49
2/851010+810010/12	STRASS im STRT.	2114	3114	13	116.300,00	103.600,00	94.293,78	116.300,00	103.600,00	94.293,78
2/851010+810010/15	STRASS im STRT.	2114	3114	13	103.300,00	93.500,00	76.357,61	103.300,00	93.500,00	76.357,61

	MVAG	VC QU	Ergebnisvoranschlag			Finanzierungsvoranschlag					
			EH	FH	VA 2024	VA 2023	RA 2022	VA 2024	VA 2023	RA 2022	
2/851010+810010/16	STRASS im STRT.		2114	3114	13	41.000,00	46.200,00	33.629,03	41.000,00	46.200,00	33.629,03
2/851010+810011/12	HOHENWARTH-MÜHLBACH		2114	3114	13	77.000,00	68.600,00	62.406,05	77.000,00	68.600,00	62.406,05
2/851010+810011/15	HOHENWARTH-MÜHLBACH		2114	3114	13	68.400,00	61.900,00	50.535,43	68.400,00	61.900,00	50.535,43
2/851010+810011/16	HOHENWARTH-MÜHLBACH		2114	3114	13	26.800,00	30.000,00	21.969,91	26.800,00	30.000,00	21.969,91
2/851010+810012/12	PAUDORF		2114	3114	13	110.300,00	98.300,00	89.403,03	110.300,00	98.300,00	89.403,03
2/851010+810012/15	PAUDORF		2114	3114	13	98.000,00	88.600,00	72.397,15	98.000,00	88.600,00	72.397,15
2/851010+810012/16	PAUDORF		2114	3114	13	43.800,00	46.600,00	35.929,13	43.800,00	46.600,00	35.929,13
2/851010+810013/12	FURTH/GÖTTWEIG		2114	3114	13	118.700,00	105.800,00	96.250,09	118.700,00	105.800,00	96.250,09
2/851010+810013/15	FURTH/GÖTTWEIG		2114	3114	13	105.500,00	95.400,00	77.941,79	105.500,00	95.400,00	77.941,79
2/851010+810013/16	FURTH/GÖTTWEIG		2114	3114	13	47.500,00	50.700,00	38.943,05	47.500,00	50.700,00	38.943,05
2/851010+810014/12	MAUTERN a.d.D.		2114	3114	13	126.700,00	112.900,00	102.705,89	126.700,00	112.900,00	102.705,89
2/851010+810014/15	MAUTERN a.d.D.		2114	3114	13	112.600,00	101.900,00	83.169,60	112.600,00	101.900,00	83.169,60
2/851010+810014/16	MAUTERN a.d.D.		2114	3114	13	48.400,00	50.400,00	39.736,19	48.400,00	50.400,00	39.736,19
2/851010+810015/12	ROSSATZ		2114	3114	13	34.300,00	30.500,00	38.147,90	34.300,00	30.500,00	38.147,90
2/851010+810015/15	ROSSATZ		2114	3114	13	30.400,00	27.600,00	30.891,56	30.400,00	27.600,00	30.891,56
2/851010+810015/16	ROSSATZ		2114	3114	13	16.200,00	18.300,00	13.245,40	16.200,00	18.300,00	13.245,40
2/851010+810016/12	BERGERN im DStW.		2114	3114	13	47.000,00	41.900,00	27.779,50	47.000,00	41.900,00	27.779,50
2/851010+810016/15	BERGERN im DStW.		2114	3114	13	41.900,00	37.900,00	22.495,40	41.900,00	37.900,00	22.495,40
2/851010+810016/16	BERGERN im DStW.		2114	3114	13	17.000,00	16.900,00	13.959,22	17.000,00	16.900,00	13.959,22
2/851010+810017/12	GFÖHL		2114	3114	13	79.100,00	70.500,00	64.166,72	79.100,00	70.500,00	64.166,72
2/851010+810017/15	GFÖHL		2114	3114	13	70.300,00	63.600,00	51.961,19	70.300,00	63.600,00	51.961,19
2/851010+810017/16	GFÖHL		2114	3114	13	36.400,00	36.600,00	29.821,97	36.400,00	36.600,00	29.821,97
2/851010+810018/12	STRATZING		2114	3114	13	29.200,00	26.000,00	23.671,26	29.200,00	26.000,00	23.671,26
2/851010+810018/15	STRATZING		2114	3114	13	25.900,00	23.500,00	19.168,61	25.900,00	23.500,00	19.168,61
2/851010+810018/16	STRATZING		2114	3114	13	16.200,00	17.700,00	13.324,71	16.200,00	17.700,00	13.324,71
2/851010+810100/15	Elektrizitätsabgabe Vergütung		2114	3114	13	8.000,00	8.000,00	5.313,96	8.000,00	8.000,00	5.313,96
2/851010+810200/15	Rückerstattung Stromspeisung		2114	3114	13	10.000,00	6.000,00	10.457,89	10.000,00	6.000,00	8.541,78
2/851010+811000/15	Mieterträge		2115	3115	14	19.000,00	19.000,00	18.109,01	19.000,00	19.000,00	18.109,01
2/851010+813000	Erträge aus der Auflösung von Investitionszuschüssen (Kapitaltransfers)		2127			254.900,00	253.300,00	250.168,47	0,00	0,00	0,00
2/851010+817000	Erträge aus der Auflösung von sonstigen Rückstellungen		2117			69.900,00	100,00	28.239,31	0,00	0,00	0,00
2/851010+823000/15	Zinserträge		2131	3131	14	9.000,00	500,00	0,00	9.000,00	500,00	0,00
2/851010+829000/15	Sonstige Erträge		2116	3116	18	5.000,00	5.000,00	14.119,99	5.000,00	5.000,00	14.119,99
2/851010+829010/15	Erträge Fäkalien und Senkgruben		2116	3116	18	24.000,00	20.000,00	26.512,21	24.000,00	20.000,00	25.830,12
2/851010+829011/15	Erträge Sand- und Räumgut und Schlamm		2116	3116	18	58.000,00	60.000,00	62.032,98	58.000,00	60.000,00	62.032,98
2/851010+829021/15	Kostensersatz Indirekteinleiter		2116	3116	18	2.000,00	1.000,00	1.520,00	2.000,00	1.000,00	1.520,00
2/851010+829800	Verrechnung zw. operativer Gebarung und Projekt 2000001		2116	3116	2 18	0,00	0,00	488.435,41	0,00	0,00	488.435,41

		MVAG		VC QU	Ergebnisvoranschlag			Finanzierungsvoranschlag		
		EH	FH		VA 2024	VA 2023	RA 2022	VA 2024	VA 2023	RA 2022
2/851010+860000/12	Kapitaltransfers von Bund, FZ - Zinsenanteil	2121	3121	15	184.000,00	176.500,00	168.882,25	184.000,00	176.500,00	168.882,25
2/851010+860000/15	Kapitaltransfers von Bund, FZ - Zinsenanteil	2121	3121	15	3.000,00	2.000,00	0,00	3.000,00	2.000,00	0,00
2/851010+863000/15	Entgelt Rückerstattung	2121	3121	15	1.000,00	1.000,00	720,46	1.000,00	1.000,00	720,46
2/851010+868000/15	Beitrag gem. GBDO § 85a	2124	3124	16	2.000,00	2.000,00	1.609,73	2.000,00	2.000,00	1.609,73
SU 21 / 31	Summe Erträge / Einzahlungen operative Gebarung				6.176.200,00	6.396.700,00	5.496.347,73	5.848.400,00	6.110.300,00	5.128.738,60
1/851010-400000/15	Geringwertige Wirtschaftsgüter	2221	3221	23	25.000,00	22.000,00	16.987,99	25.000,00	22.000,00	16.560,18
1/851010-409000/16	Ersatzteile	2221	3221	23	7.000,00	6.000,00	3.402,72	7.000,00	6.000,00	3.402,72
1/851010-420000/16	Mineralische Rohstoffe	2221	3221	23	1.000,00	1.000,00	8,32	1.000,00	1.000,00	8,32
1/851010-451000/16	Brennstoffe	2221	3221	23	60.000,00	60.000,00	64.229,12	60.000,00	60.000,00	64.229,12
1/851010-452000/16	Treibstoffe	2221	3221	23	22.000,00	21.000,00	11.056,21	22.000,00	21.000,00	15.667,09
1/851010-453000/16	Schmiermittel	2221	3221	23	12.000,00	12.000,00	15.150,46	12.000,00	12.000,00	15.150,46
1/851010-454000/16	Reinigungsmittel	2221	3221	23	4.000,00	4.000,00	2.743,67	4.000,00	4.000,00	2.743,67
1/851010-455000/16	Chemische Mittel	2221	3221	23	400.000,00	403.000,00	243.802,83	400.000,00	403.000,00	291.386,60
1/851010-456000/16	Büromaterial	2221	3221	23	1.000,00	1.000,00	365,68	1.000,00	1.000,00	365,68
1/851010-457000/16	Drucksachen	2221	3221	23	1.000,00	11.000,00	14.754,31	1.000,00	11.000,00	14.754,31
1/851010-458000/16	Gesundheitsvorsorge	2221	3221	23	3.000,00	3.000,00	967,10	3.000,00	3.000,00	967,10
1/851010-459000/16	Sonstige Verbrauchsgüter	2221	3221	23	19.000,00	18.000,00	14.438,50	19.000,00	18.000,00	14.237,46
1/851010-480000/16	Fremd- bzw. Lohnarbeit	2221	3221	23	1.000,00	1.000,00	0,00	1.000,00	1.000,00	0,00
1/851010-510000/15	Bezüge VB I	2211	3211	20	246.000,00	203.000,00	170.326,13	246.000,00	203.000,00	170.326,13
1/851010-511000/15	Bezüge VB II	2211	3211	20	379.000,00	303.000,00	291.893,83	379.000,00	303.000,00	291.893,83
1/851010-511001/15	Abfertigung VB II	2211	3211	20	41.000,00	0,00	0,00	41.000,00	0,00	0,00
1/851010-565000/15	Mehrleistungsvergütungen	2211	3211	20	52.000,00	50.000,00	48.233,60	52.000,00	50.000,00	48.233,60
1/851010-566000/15	Jubiläen / Belohnungen	2212	3212	20	20.000,00	0,00	0,00	20.000,00	0,00	0,00
1/851010-569000/15	Sonstige Nebengebühren	2211	3211	20	44.000,00	47.000,00	45.431,39	44.000,00	47.000,00	45.431,39
1/851010-580000/15	Dienstgeberbeiträge - FA	2212	3212	20	25.000,00	25.000,00	25.261,96	25.000,00	25.000,00	25.261,96
1/851010-582000/15	Dienstgeberbeiträge - SV	2212	3212	20	133.000,00	117.000,00	110.737,18	133.000,00	117.000,00	110.737,18
1/851010-582100/15	Mitarbeitervorsorge MVK	2212	3212	20	4.000,00	2.000,00	2.338,06	4.000,00	2.000,00	2.338,06
1/851010-588000/15	Kommunalsteuer	2212	3212	20	22.000,00	19.000,00	17.667,22	22.000,00	19.000,00	17.667,22
1/851010-591000	Dotierung von Rückstellungen für Abfertigungen	2214			46.800,00	193.400,00	0,00	0,00	0,00	0,00
1/851010-592000	Dotierung von Rückstellungen für Jubiläumszuwendungen	2214			29.600,00	106.800,00	0,00	0,00	0,00	0,00
1/851010-593000	Dotierung von Rückstellungen für nicht konsumierte Urlaube	2214			0,00	0,00	10.632,33	0,00	0,00	0,00
1/851010-600000/16	Stromkosten	2222	3222	24	220.000,00	240.000,00	185.237,30	220.000,00	240.000,00	183.285,71
1/851010-600100/16	Gas	2222	3222	24	2.000,00	8.000,00	4.968,63	2.000,00	8.000,00	4.968,63
1/851010-600200/16	Wasser	2222	3222	24	3.000,00	3.000,00	464,64	3.000,00	3.000,00	464,64
1/851010-612000/15	Kanalanlagen Instandhaltung	2224	3224	24	99.000,00	82.000,00	43.253,22	99.000,00	82.000,00	43.253,22

		MVAG		VC QU	Ergebnisvoranschlag			Finanzierungsvoranschlag		
		EH	FH		VA 2024	VA 2023	RA 2022	VA 2024	VA 2023	RA 2022
1/851010-613000/15	Grundstückseinrichtungen Instandhaltung	2224	3224	24	1.000,00	1.000,00	472,50	1.000,00	1.000,00	472,50
1/851010-614000/15	Gebäude Instandhaltung	2224	3224	24	20.000,00	7.000,00	11.897,81	20.000,00	7.000,00	11.897,81
1/851010-616000/15	Maschinelle Anlagen Instandhaltung	2224	3224	24	220.000,00	185.000,00	217.658,35	220.000,00	185.000,00	217.167,95
1/851010-617000/15	Fahrzeuge Instandhaltung	2224	3224	24	12.000,00	18.000,00	5.656,55	12.000,00	18.000,00	5.656,55
1/851010-618000/15	Amtsausstattung + Werkzeuge Instandhaltung	2224	3224	24	5.000,00	5.000,00	3.995,29	5.000,00	5.000,00	3.995,29
1/851010-619000/15	Instandhaltung von Sonderanlagen	2224	3224	24	2.000,00	2.000,00	1.718,98	2.000,00	2.000,00	1.718,98
1/851010-621000/15	Transporte/Fracht	2222	3222	24	1.000,00	1.000,00	548,19	1.000,00	1.000,00	548,19
1/851010-630000/15	Paketporto/Post	2222	3222	24	500,00	500,00	241,17	500,00	500,00	241,95
1/851010-631000/15	Telefon/Alarm/Funk	2222	3222	24	7.000,00	7.000,00	6.533,48	7.000,00	7.000,00	6.534,36
1/851010-640000/15	Beratungskosten	2222	3222	24	8.000,00	10.000,00	5.002,62	8.000,00	10.000,00	5.002,62
1/851010-650000/12	Zinsen Banken	2241	3241	25	1.178.200,00	858.600,00	153.854,94	1.178.200,00	858.600,00	153.854,94
1/851010-659000/15	Geldverkehrsspesen	2244	3244	24	1.000,00	3.000,00	7.347,96	1.000,00	3.000,00	7.347,96
1/851010-670000/15	Versicherungen	2222	3222	24	49.000,00	41.000,00	21.130,17	49.000,00	41.000,00	21.130,17
1/851010-680000	Planmäßige Abschreibung	2226			2.781.400,00	2.752.100,00	2.774.748,35	0,00	0,00	0,00
1/851010-683000	Verluste aus dem Abgang von Sachanlagen und immateriellen Vermögenswerten	2226			0,00	0,00	26.980,71	0,00	0,00	0,00
1/851010-700000/15	Mietaufwand	2223	3223	24	10.000,00	10.000,00	5.281,78	10.000,00	10.000,00	5.281,78
1/851010-710000/15	Öffentliche Abgaben	2225	3225	24	8.000,00	4.000,00	2.873,90	8.000,00	4.000,00	2.874,09
1/851010-721000/15	Bezüge Organe	2225	3225	22	28.000,00	30.000,00	22.386,42	28.000,00	30.000,00	22.386,42
1/851010-723000/15	Repräsentationsausgaben	2225	3225	24	4.000,00	16.000,00	1.049,13	4.000,00	16.000,00	1.049,13
1/851010-723010/15	Gemeinschaftsförd.-Personalvertretung	2225	3225	24	6.000,00	6.000,00	4.408,25	6.000,00	6.000,00	4.408,25
1/851010-724000/15	Reisegebühren / FKZ	2225	3225	24	2.000,00	2.000,00	254,81	2.000,00	2.000,00	254,81
1/851010-726000/15	Mitgliedsbeiträge	2225	3225	24	14.000,00	14.000,00	9.065,00	14.000,00	14.000,00	9.065,00
1/851010-728000/15	Untersuchungen, Gutachten, Reinigung durch Dritte	2225	3225	24	36.000,00	31.000,00	23.556,12	36.000,00	31.000,00	23.556,12
1/851010-728010/15	Schulungen / Kurse	2225	3225	24	4.000,00	4.000,00	3.445,28	4.000,00	4.000,00	3.445,28
1/851010-728020/15	Ziviltechnikerleistungen	2225	3225	24	5.000,00	5.000,00	4.466,71	5.000,00	5.000,00	4.466,71
1/851010-728500/16	Entsorgung Klärschlamm	2225	3225	24	135.000,00	150.000,00	107.137,68	135.000,00	150.000,00	107.137,68
1/851010-728600/16	Entsorgung Sand- und Räumgut	2225	3225	24	50.000,00	50.000,00	43.093,82	50.000,00	50.000,00	53.177,78
1/851010-728700/16	Entsorgung Rechengut	2225	3225	24	20.000,00	20.000,00	17.674,80	20.000,00	20.000,00	17.514,75
1/851010-728800/16	Entsorgung von Restmüll, Papier, usw.	2225	3225	24	6.000,00	7.000,00	3.836,00	6.000,00	7.000,00	3.675,84
1/851010-729000/15	Sonstige Aufwendungen	2225	3225	24	3.000,00	4.000,00	481,00	3.000,00	4.000,00	546,00
1/851010-729010/15	Ferialpraktikanten	2225	3225	24	7.000,00	7.000,00	2.497,58	7.000,00	7.000,00	2.497,58
1/851010-729800	Verrechnung zw. operativer Gebarung und Projekt 2000001	2225	3225	24	0,00	0,00	488.435,41	0,00	0,00	488.435,41
1/851010-760000/15	Pension Beamte	2234	3234	21	55.000,00	54.000,00	48.780,27	55.000,00	54.000,00	48.780,27
SU 22 / 32	Summe Aufwendungen / Auszahlungen operative Gebarung				6.601.500,00	6.267.400,00	5.370.863,43	3.743.700,00	3.215.100,00	2.617.456,45
SA 0 / SA 1	(0) Nettoergebnis (21 - 22) / (1) Geldfluss operative Gebarung (31 - 32)				-425.300,00	129.300,00	125.484,30	2.104.700,00	2.895.200,00	2.511.282,15

		MVAG		VC QU	Ergebnisvoranschlag			Finanzierungsvoranschlag		
		EH	FH		VA 2024	VA 2023	RA 2022	VA 2024	VA 2023	RA 2022
6/851010+894001	Entnahmen von zweckgebundenen Haushaltsrücklagen	2301		1	316.000,00	260.000,00	205.553,19	0,00	0,00	0,00
2/851010+895001/15	Entnahmen von allgemeinen Haushaltsrücklagen	2301		2	100.000,00	100.000,00	0,00	0,00	0,00	0,00
1/851010-794001/12	Zuweisung an zweckgebundene Haushaltsrücklagen	2401			50.000,00	80.000,00	190.000,00	0,00	0,00	0,00
1/851010-795001/15	Zuweisung an allgemeine Haushaltsrücklagen	2401			40.000,00	40.000,00	150.000,00	0,00	0,00	0,00
SA01	Saldo (01) Haushaltsrücklagen (230 - 240)				326.000,00	240.000,00	-134.446,81	0,00	0,00	0,00
SA00	Saldo (00) Nettoergebnis nach Haushaltsrücklagen (Saldo 0 + Saldo 01)				-99.300,00	369.300,00	-8.962,51			
Investive Gebarung										
2/851010+273000/15	Bezugsvorschuss Rückzahlung		3325	53	0,00	0,00	0,00	10.000,00	10.000,00	11.880,00
2/851010+300200/12	Kapitaltransfers von Bund, FZ - Barwertanteil		3331	33	0,00	0,00	0,00	257.000,00	262.000,00	268.442,06
6/851010+301000	Kapitaltransfers von Ländern		3331	1 33	0,00	0,00	0,00	6.000,00	0,00	0,00
2/851010+803000/15	Veräußerungen von technischen Anlagen, Fahrzeugen und Maschinen		3314	31	0,00	0,00	0,00	3.000,00	33.000,00	86.603,15
SU 33	Summe Einzahlungen investive Gebarung							276.000,00	305.000,00	366.925,21
1/851010-002000/15	Straßenbauten		3412	2 40	0,00	0,00	0,00	1.000,00	1.000,00	0,00
1/851010-004000/15	Abwasserbauten und -anlagen		3412	2 40	0,00	0,00	0,00	21.000,00	65.000,00	39.363,00
1/851010-006000/15	Sonstige Grundstückseinrichtungen		3412	2 40	0,00	0,00	0,00	2.000,00	2.000,00	0,00
1/851010-010000/15	Gebäude und Bauten		3413	2 40	0,00	0,00	0,00	13.000,00	370.000,00	224.385,31
1/851010-020000/15	Maschinelle Anlagen		3414	2 41	0,00	0,00	0,00	575.000,00	990.000,00	87.361,67
1/851010-030000/15	Werkzeuge und Geräte		3414	2 41	0,00	0,00	0,00	13.000,00	15.000,00	4.779,22
1/851010-040000/15	Fahrzeuge		3414	2 41	0,00	0,00	0,00	32.000,00	7.000,00	106.400,00
1/851010-042000/15	Amts-, Betriebs- und Geschäftsausstattung		3415	2 41	0,00	0,00	0,00	18.000,00	10.000,00	673,26
5/851010-050000	PV-Anlagen Erweiterung, BA 48		3412	1 40	0,00	0,00	0,00	0,00	250.000,00	0,00
1/851010-050000/15	Sonderanlagen		3412	2 40	0,00	0,00	0,00	20.000,00	10.000,00	4.519,15
5/851010-070000	Leitungsinformationssystem 1. und 2. Teil		3411	1 42	0,00	0,00	0,00	50.000,00	160.000,00	206.275,33
1/851010-070000/15	Aktivierungsfähige Rechte (immaterielle Vermögenswerte)		3411	2 42	0,00	0,00	0,00	35.000,00	45.000,00	20.953,80
1/851010-082000/15	Sonstige Beteiligungen		3417	2 60	0,00	0,00	0,00	14.300,00	0,00	0,00
1/851010-273000/15	Bezugsvorschüsse		3425	63	0,00	0,00	0,00	15.000,00	15.000,00	0,00
SU 34	Summe Auszahlungen investive Gebarung							809.300,00	1.940.000,00	694.710,74
SA2	Saldo (2) Geldfluss aus der Investiven Gebarung (33 – 34)							-533.300,00	-1.635.000,00	-327.785,53
SA3	Saldo (3) Nettofinanzierungssaldo (Saldo 1 + Saldo 2)							1.571.400,00	1.260.200,00	2.183.496,62
Finanzierungstätigkeit										
SU 35	Summe Einzahlungen aus der Finanzierungstätigkeit							0,00	0,00	0,00

		MVAG VC QU		Ergebnisvoranschlag			Finanzierungsvoranschlag			
		EH	FH	VA 2024	VA 2023	RA 2022	VA 2024	VA 2023	RA 2022	
1/851010-346000/12	Darlehensrückzahlung - Banken		3614	65	0,00	0,00	0,00	1.625.300,00	1.650.300,00	2.049.771,96
SU 36	Summe Auszahlungen aus der Finanzierungstätigkeit							1.625.300,00	1.650.300,00	2.049.771,96
SA4	Saldo (4) Geldfluss aus der Finanzierungstätigkeit (35 – 36)							-1.625.300,00	-1.650.300,00	-2.049.771,96
SA5	Saldo (5) Geldfluss aus der voranschlagswirksamen Gebarung (Saldo 3 + Saldo 4)							-53.900,00	-390.100,00	133.724,66
851080	Sammelkanalanlagen Gesamt									
Operative Gebarung										
2/851080+803000/85	Veräußerungen von technischen Anlagen, Fahrzeugen und Maschinen	2116		31	0,00	0,00	19.513,50	0,00	0,00	0,00
2/851080+810001/81	KREMS a.d.D.	2114	3114	13	549.700,00	390.100,00	325.167,49	549.700,00	390.100,00	325.167,49
2/851080+810001/82	KREMS a.d.D.	2114	3114	13	591.400,00	588.300,00	181.364,17	591.400,00	588.300,00	181.364,17
2/851080+810001/85	KREMS a.d.D.	2114	3114	13	706.400,00	733.200,00	506.974,72	706.400,00	733.200,00	506.974,72
2/851080+810001/86	KREMS a.d.D.	2114	3114	13	188.400,00	156.500,00	119.763,63	188.400,00	156.500,00	119.763,63
2/851080+810002/81	DÜRNSTEIN	2114	3114	13	22.600,00	16.100,00	13.389,25	22.600,00	16.100,00	13.389,25
2/851080+810002/82	DÜRNSTEIN	2114	3114	13	24.300,00	24.200,00	7.467,94	24.300,00	24.200,00	7.467,94
2/851080+810002/85	DÜRNSTEIN	2114	3114	13	29.100,00	30.200,00	20.875,43	29.100,00	30.200,00	20.875,43
2/851080+810002/86	DÜRNSTEIN	2114	3114	13	14.100,00	10.000,00	8.933,60	14.100,00	10.000,00	8.933,60
2/851080+810003/81	ROHRENDORF	2114	3114	13	2.400,00	1.700,00	1.391,09	2.400,00	1.700,00	1.391,09
2/851080+810003/82	ROHRENDORF	2114	3114	13	2.500,00	2.500,00	775,89	2.500,00	2.500,00	775,89
2/851080+810003/85	ROHRENDORF	2114	3114	13	3.000,00	3.100,00	2.168,88	3.000,00	3.100,00	2.168,88
2/851080+810003/86	ROHRENDORF	2114	3114	13	13.800,00	11.900,00	8.746,93	13.800,00	11.900,00	8.746,93
2/851080+810004/81	GEDERSDORF	2114	3114	13	1.000,00	700,00	579,62	1.000,00	700,00	579,62
2/851080+810004/82	GEDERSDORF	2114	3114	13	1.100,00	1.000,00	323,29	1.100,00	1.000,00	323,29
2/851080+810004/85	GEDERSDORF	2114	3114	13	1.300,00	1.300,00	903,70	1.300,00	1.300,00	903,70
2/851080+810004/86	GEDERSDORF	2114	3114	13	9.900,00	7.700,00	6.266,86	9.900,00	7.700,00	6.266,86
2/851080+810005/81	WEISSENKIRCHEN	2114	3114	13	36.400,00	25.800,00	21.503,95	36.400,00	25.800,00	21.503,95
2/851080+810005/82	WEISSENKIRCHEN	2114	3114	13	39.100,00	38.900,00	11.993,96	39.100,00	38.900,00	11.993,96
2/851080+810005/85	WEISSENKIRCHEN	2114	3114	13	46.700,00	48.500,00	33.527,21	46.700,00	48.500,00	33.527,21
2/851080+810005/86	WEISSENKIRCHEN	2114	3114	13	11.900,00	8.600,00	7.546,90	11.900,00	8.600,00	7.546,90
2/851080+810006/81	SPITZ a.d.D.	2114	3114	13	22.900,00	16.300,00	13.563,14	22.900,00	16.300,00	13.563,14
2/851080+810006/82	SPITZ a.d.D.	2114	3114	13	24.700,00	24.500,00	7.564,92	24.700,00	24.500,00	7.564,92
2/851080+810006/85	SPITZ a.d.D.	2114	3114	13	29.500,00	30.600,00	21.146,54	29.500,00	30.600,00	21.146,54
2/851080+810006/86	SPITZ a.d.D.	2114	3114	13	13.300,00	9.700,00	8.453,59	13.300,00	9.700,00	8.453,59
2/851080+810007/81	MÜHL DORF	2114	3114	13	21.900,00	15.600,00	12.983,51	21.900,00	15.600,00	12.983,51
2/851080+810007/82	MÜHL DORF	2114	3114	13	23.600,00	23.500,00	7.241,64	23.600,00	23.500,00	7.241,64
2/851080+810007/85	MÜHL DORF	2114	3114	13	28.200,00	29.300,00	20.242,84	28.200,00	29.300,00	20.242,84
2/851080+810007/86	MÜHL DORF	2114	3114	13	6.300,00	4.300,00	4.053,46	6.300,00	4.300,00	4.053,46
2/851080+810008/81	SENFTENBERG	2114	3114	13	41.300,00	29.300,00	24.460,01	41.300,00	29.300,00	24.460,01
2/851080+810008/82	SENFTENBERG	2114	3114	13	44.500,00	44.200,00	13.642,72	44.500,00	44.200,00	13.642,72

	MVAG	VC QU	Ergebnisvoranschlag			Finanzierungsvoranschlag					
			EH	FH		VA 2024	VA 2023	RA 2022	VA 2024	VA 2023	RA 2022
2/851080+810008/85	SENFTENBERG		2114	3114	13	53.100,00	55.200,00	38.136,07	53.100,00	55.200,00	38.136,07
2/851080+810008/86	SENFTENBERG		2114	3114	13	12.600,00	11.500,00	8.026,91	12.600,00	11.500,00	8.026,91
2/851080+810009/81	GRAFENEGG		2114	3114	13	26.600,00	18.900,00	15.765,70	26.600,00	18.900,00	15.765,70
2/851080+810009/82	GRAFENEGG		2114	3114	13	28.700,00	28.500,00	8.793,41	28.700,00	28.500,00	8.793,41
2/851080+810009/85	GRAFENEGG		2114	3114	13	34.200,00	35.500,00	24.580,59	34.200,00	35.500,00	24.580,59
2/851080+810009/86	GRAFENEGG		2114	3114	13	17.800,00	13.000,00	11.307,01	17.800,00	13.000,00	11.307,01
2/851080+810010/81	STRASS im STRT.		2114	3114	13	29.900,00	21.200,00	17.678,45	29.900,00	21.200,00	17.678,45
2/851080+810010/82	STRASS im STRT.		2114	3114	13	32.100,00	32.000,00	9.860,26	32.100,00	32.000,00	9.860,26
2/851080+810010/85	STRASS im STRT.		2114	3114	13	38.400,00	39.900,00	27.562,80	38.400,00	39.900,00	27.562,80
2/851080+810010/86	STRASS im STRT.		2114	3114	13	9.400,00	6.900,00	5.973,51	9.400,00	6.900,00	5.973,51
2/851080+810011/81	HOHENWARTH-MÜHLBACH		2114	3114	13	15.800,00	11.200,00	9.331,90	15.800,00	11.200,00	9.331,90
2/851080+810011/82	HOHENWARTH-MÜHLBACH		2114	3114	13	17.000,00	16.900,00	5.204,93	17.000,00	16.900,00	5.204,93
2/851080+810011/85	HOHENWARTH-MÜHLBACH		2114	3114	13	20.300,00	21.000,00	14.549,54	20.300,00	21.000,00	14.549,54
2/851080+810011/86	HOHENWARTH-MÜHLBACH		2114	3114	13	5.000,00	3.900,00	3.226,76	5.000,00	3.900,00	3.226,76
2/851080+810012/81	PAUDORF		2114	3114	13	53.200,00	37.800,00	31.473,43	53.200,00	37.800,00	31.473,43
2/851080+810012/82	PAUDORF		2114	3114	13	57.200,00	57.000,00	17.554,50	57.200,00	57.000,00	17.554,50
2/851080+810012/85	PAUDORF		2114	3114	13	68.400,00	71.000,00	49.070,82	68.400,00	71.000,00	49.070,82
2/851080+810012/86	PAUDORF		2114	3114	13	32.600,00	21.500,00	20.720,63	32.600,00	21.500,00	20.720,63
2/851080+810013/81	FURTH/GÖTTWEIG		2114	3114	13	28.600,00	20.300,00	16.924,94	28.600,00	20.300,00	16.924,94
2/851080+810013/82	FURTH/GÖTTWEIG		2114	3114	13	30.800,00	30.600,00	9.439,99	30.800,00	30.600,00	9.439,99
2/851080+810013/85	FURTH/GÖTTWEIG		2114	3114	13	36.800,00	38.200,00	26.387,99	36.800,00	38.200,00	26.387,99
2/851080+810013/86	FURTH/GÖTTWEIG		2114	3114	13	19.700,00	14.700,00	12.560,38	19.700,00	14.700,00	12.560,38
2/851080+810014/81	MAUTERN a.d.D.		2114	3114	13	27.100,00	19.300,00	16.055,51	27.100,00	19.300,00	16.055,51
2/851080+810014/82	MAUTERN a.d.D.		2114	3114	13	29.200,00	29.000,00	8.955,06	29.200,00	29.000,00	8.955,06
2/851080+810014/85	MAUTERN a.d.D.		2114	3114	13	34.900,00	36.200,00	25.032,44	34.900,00	36.200,00	25.032,44
2/851080+810014/86	MAUTERN a.d.D.		2114	3114	13	25.300,00	15.100,00	16.080,49	25.300,00	15.100,00	16.080,49
2/851080+810015/81	ROSSATZ		2114	3114	13	15.400,00	10.900,00	4.984,74	15.400,00	10.900,00	4.984,74
2/851080+810015/82	ROSSATZ		2114	3114	13	16.500,00	16.500,00	2.780,27	16.500,00	16.500,00	2.780,27
2/851080+810015/85	ROSSATZ		2114	3114	13	19.800,00	20.500,00	7.771,81	19.800,00	20.500,00	7.771,81
2/851080+810015/86	ROSSATZ		2114	3114	13	4.900,00	3.800,00	3.093,43	4.900,00	3.800,00	3.093,43
2/851080+810016/81	BERGERN im DStW.		2114	3114	13	8.400,00	6.000,00	9.100,05	8.400,00	6.000,00	9.100,05
2/851080+810016/82	BERGERN im DStW.		2114	3114	13	9.000,00	9.000,00	5.075,61	9.000,00	9.000,00	5.075,61
2/851080+810016/85	BERGERN im DStW.		2114	3114	13	10.800,00	11.200,00	14.188,06	10.800,00	11.200,00	14.188,06
2/851080+810016/86	BERGERN im DStW.		2114	3114	13	10.300,00	9.100,00	6.533,53	10.300,00	9.100,00	6.533,53
2/851080+810017/81	GFÖHL		2114	3114	13	59.100,00	41.900,00	34.951,16	59.100,00	41.900,00	34.951,16
2/851080+810017/82	GFÖHL		2114	3114	13	63.600,00	63.200,00	19.494,22	63.600,00	63.200,00	19.494,22
2/851080+810017/85	GFÖHL		2114	3114	13	75.900,00	78.800,00	54.493,01	75.900,00	78.800,00	54.493,01
2/851080+810017/86	GFÖHL		2114	3114	13	19.200,00	15.900,00	12.187,04	19.200,00	15.900,00	12.187,04
2/851080+810018/81	STRATZING		2114	3114	13	17.400,00	12.400,00	10.317,26	17.400,00	12.400,00	10.317,26

		MVAG		VC QU	Ergebnisvoranschlag			Finanzierungsvoranschlag		
		EH	FH		VA 2024	VA 2023	RA 2022	VA 2024	VA 2023	RA 2022
2/851080+810018/82	STRATZING	2114	3114	13	18.800,00	18.600,00	5.754,51	18.800,00	18.600,00	5.754,51
2/851080+810018/85	STRATZING	2114	3114	13	22.400,00	23.200,00	16.085,83	22.400,00	23.200,00	16.085,83
2/851080+810018/86	STRATZING	2114	3114	13	5.000,00	3.700,00	3.200,10	5.000,00	3.700,00	3.200,10
2/851080+810200/85	Rückerstattung Stromeinspeisung	2114	3114	13	4.000,00	0,00	0,00	4.000,00	0,00	0,00
2/851080+813000	Erträge aus der Auflösung von Investitionszuschüssen (Kapitaltransfers)	2127			374.100,00	361.400,00	364.514,55	0,00	0,00	0,00
2/851080+823000/85	Zinsenerträge	2131	3131	14	10.000,00	500,00	0,00	10.000,00	500,00	0,00
2/851080+829000/85	Sonstige Erträge	2116	3116	18	128.000,00	130.000,00	128.535,46	128.000,00	130.000,00	128.535,46
2/851080+829800	Verrechnung zw. operativer Gebarung und Projekt 2000001	2116	3116	2 18	0,00	0,00	185.262,64	0,00	0,00	185.262,64
2/851080+860000/81	Kapitaltransfers von Bund, FZ - Zinsenanteil	2121	3121	15	116.400,00	115.900,00	115.503,74	116.400,00	115.900,00	115.503,74
2/851080+860000/82	Kapitaltransfers von Bund, FZ - Zinsenanteil	2121	3121	15	25.800,00	16.600,00	16.049,63	25.800,00	16.600,00	16.049,63
2/851080+863000/85	Entgelt Rückerstattung	2121	3121	15	500,00	500,00	651,85	500,00	500,00	651,85
2/851080+868000/85	Beitrag gem. GBDO § 85a	2124	3124	16	2.000,00	2.000,00	1.456,43	2.000,00	2.000,00	1.456,43
SU 21 / 31	Summe Erträge / Einzahlungen operative Gebarung				4.373.300,00	4.005.500,00	2.904.769,33	3.999.200,00	3.644.100,00	2.520.741,28
1/851080-400000/85	Geringwertige Wirtschaftsgüter	2221	3221	23	11.000,00	11.000,00	7.564,74	11.000,00	11.000,00	7.564,74
1/851080-409000/86	Ersatzteile	2221	3221	23	8.000,00	6.000,00	4.251,52	8.000,00	6.000,00	4.251,52
1/851080-452000/86	Treibstoffe	2221	3221	23	16.000,00	17.000,00	14.228,97	16.000,00	17.000,00	14.228,97
1/851080-453000/86	Schmiermittel	2221	3221	23	1.000,00	1.000,00	845,13	1.000,00	1.000,00	845,13
1/851080-454000/86	Reinigungsmittel	2221	3221	23	500,00	600,00	7,43	500,00	600,00	7,43
1/851080-455000/86	Chemische Mittel	2221	3221	23	80.000,00	80.000,00	56.266,58	80.000,00	80.000,00	64.924,58
1/851080-456000/86	Büromaterial	2221	3221	23	1.000,00	1.000,00	296,30	1.000,00	1.000,00	296,30
1/851080-457000/86	Drucksachen	2221	3221	23	1.000,00	2.000,00	11.480,74	1.000,00	2.000,00	11.480,74
1/851080-458000/86	Gesundheitsvorsorge	2221	3221	23	3.000,00	3.000,00	875,03	3.000,00	3.000,00	875,03
1/851080-459000/86	Sonstige Verbrauchsgüter	2221	3221	23	2.000,00	2.000,00	418,96	2.000,00	2.000,00	418,96
1/851080-510000/85	Bezüge VB I	2211	3211	20	143.000,00	125.000,00	154.104,60	143.000,00	125.000,00	154.104,60
1/851080-511000/85	Bezüge VB II	2211	3211	20	220.000,00	186.000,00	169.088,21	220.000,00	186.000,00	169.088,21
1/851080-565000/85	Mehrleistungsvergütungen	2211	3211	20	30.000,00	31.000,00	27.940,76	30.000,00	31.000,00	27.940,76
1/851080-569000/85	Sonstige Nebengebühren	2211	3211	20	26.000,00	28.000,00	26.317,49	26.000,00	28.000,00	26.317,49
1/851080-580000/85	Dienstgeberbeiträge - FA	2212	3212	20	15.000,00	15.000,00	14.633,74	15.000,00	15.000,00	14.633,74
1/851080-582000/85	Dienstgeberbeiträge - SV	2212	3212	20	77.000,00	71.000,00	64.147,81	77.000,00	71.000,00	64.147,81
1/851080-582100/85	Mitarbeitervorsorge MVK	2212	3212	20	2.000,00	2.000,00	1.354,39	2.000,00	2.000,00	1.354,39
1/851080-588000/85	Kommunalsteuer	2212	3212	20	13.000,00	11.000,00	10.234,27	13.000,00	11.000,00	10.234,27
1/851080-600000/86	Stromkosten	2222	3222	24	290.000,00	200.000,00	165.501,82	290.000,00	200.000,00	164.193,58
1/851080-600200/86	Wasser	2222	3222	24	3.000,00	3.000,00	1.532,45	3.000,00	3.000,00	1.532,45
1/851080-612000/85	Kanalanlagen Instandhaltung	2224	3224	24	150.000,00	145.000,00	103.667,91	150.000,00	145.000,00	103.667,91
1/851080-613000/85	Grundstückseinrichtungen Instandhaltung	2224	3224	24	500,00	500,00	10,79	500,00	500,00	10,79
1/851080-614000/85	Gebäude Instandhaltung	2224	3224	24	10.000,00	11.000,00	6.893,61	10.000,00	11.000,00	6.893,61

		MVAG		VC QU	Ergebnisvoranschlag			Finanzierungsvoranschlag		
		EH	FH		VA 2024	VA 2023	RA 2022	VA 2024	VA 2023	RA 2022
1/851080-616000/85	Maschinelle Anlagen Instandhaltung	2224	3224	24	188.000,00	195.000,00	34.035,73	188.000,00	195.000,00	34.035,73
1/851080-617000/85	Fahrzeuge Instandhaltung	2224	3224	24	7.000,00	18.000,00	20.978,76	7.000,00	18.000,00	20.978,76
1/851080-618000/85	Amtsausstattung + Werkzeuge Instandhaltung	2224	3224	24	2.000,00	3.000,00	907,00	2.000,00	3.000,00	907,00
1/851080-621000/85	Transporte/Fracht	2222	3222	24	2.000,00	2.000,00	752,25	2.000,00	2.000,00	752,25
1/851080-630000/85	Paketporto/Post	2222	3222	24	500,00	500,00	218,22	500,00	500,00	216,59
1/851080-631000/85	Telefon/Alarm/Funk	2222	3222	24	10.000,00	10.000,00	9.809,42	10.000,00	10.000,00	9.823,45
1/851080-640000/85	Beratungskosten	2222	3222	24	9.000,00	9.000,00	3.294,87	9.000,00	9.000,00	3.294,87
1/851080-650000/81	Zinsen Banken	2241	3241	25	246.900,00	205.700,00	96.186,86	246.900,00	205.700,00	96.186,86
1/851080-650000/82	Zinsen Banken	2241	3241	25	425.000,00	241.300,00	77.259,95	425.000,00	241.300,00	77.259,95
1/851080-659000/85	Geldverkehrsspesen	2244	3244	24	600,00	2.000,00	6.648,18	600,00	2.000,00	6.648,18
1/851080-670000/85	Versicherungen	2222	3222	24	15.000,00	9.000,00	29.945,94	15.000,00	9.000,00	29.945,94
1/851080-680000	Planmäßige Abschreibung	2226			1.037.400,00	865.500,00	606.248,53	0,00	0,00	0,00
1/851080-683000	Verluste aus dem Abgang von Sachanlagen und immateriellen Vermögenswerten	2226			0,00	0,00	12.493,61	0,00	0,00	0,00
1/851080-700000/85	Mietaufwand	2223	3223	24	8.000,00	6.000,00	4.728,60	8.000,00	6.000,00	4.728,60
1/851080-710000/85	Öffentliche Abgaben	2225	3225	24	44.000,00	43.000,00	39.849,50	44.000,00	43.000,00	39.848,92
1/851080-721000/85	Bezüge Organe	2225	3225	22	23.000,00	24.000,00	20.254,38	23.000,00	24.000,00	20.254,38
1/851080-723000/85	Repräsentationsausgaben	2225	3225	24	4.000,00	5.000,00	2.525,76	4.000,00	5.000,00	2.525,76
1/851080-723010/85	Gemeinschaftsförd.-Personalvertretung	2225	3225	24	5.000,00	5.000,00	3.988,43	5.000,00	5.000,00	3.988,43
1/851080-724000/85	Reisegebühren / FKZ	2225	3225	24	1.000,00	1.000,00	147,61	1.000,00	1.000,00	147,61
1/851080-728000/85	Untersuchungen, Gutachten, Reinigung durch Dritte	2225	3225	24	7.000,00	8.000,00	4.177,16	7.000,00	8.000,00	4.164,86
1/851080-728010/85	Schulungen / Kurse	2225	3225	24	3.000,00	3.000,00	3.117,18	3.000,00	3.000,00	3.117,18
1/851080-728020/85	Ziviltechnikerleistungen	2225	3225	24	25.000,00	8.000,00	22.204,97	25.000,00	8.000,00	22.204,97
1/851080-728700/86	Entsorgung Rechengut	2225	3225	24	14.000,00	12.000,00	2.628,45	14.000,00	12.000,00	3.367,65
1/851080-728800/86	Entsorgung von Restmüll, Papier, usw.	2225	3225	24	0,00	0,00	252,41	0,00	0,00	252,41
1/851080-729000/85	Sonstige Aufwendungen	2225	3225	24	3.000,00	3.000,00	916,53	3.000,00	3.000,00	916,53
1/851080-729800	Verrechnung zw. operativer Gebarung und Projekt 2000001	2225	3225	24	0,00	0,00	185.262,64	0,00	0,00	185.262,64
1/851080-760000/85	Pension Beamte	2234	3234	21	44.000,00	43.000,00	44.134,53	44.000,00	43.000,00	44.134,53
SU 22 / 32	Summe Aufwendungen / Auszahlungen operative Gebarung				3.227.400,00	2.674.100,00	2.074.630,72	2.190.000,00	1.808.600,00	1.463.977,06
SA 0 / SA 1	(0) Nettoergebnis (21 - 22) / (1) Geldfluss operative Gebarung (31 - 32)				1.145.900,00	1.331.400,00	830.138,61	1.809.200,00	1.835.500,00	1.056.764,22
6/851080+894001	Entnahmen von zweckgeb. HH-Rücklage (BA 35+36+41+43)	2301		1	129.000,00	108.000,00	15.000,00	0,00	0,00	0,00
6/851080+894001/2	Entnahmen von zweckgebundenen Haushaltsrücklagen, BA 40	2301		1	80.000,00	10.000,00	0,00	0,00	0,00	0,00
6/851080+894001/3	Entnahmen von zweckgebundenen Haushaltsrücklagen, BA 44	2301		1	35.000,00	10.000,00	10.000,00	0,00	0,00	0,00

		MVAG		VC QU	Ergebnisvoranschlag			Finanzierungsvoranschlag		
		EH	FH		VA 2024	VA 2023	RA 2022	VA 2024	VA 2023	RA 2022
6/851080+894001/4	Entnahmen von zweckgebundenen Haushaltsrücklagen, BA 45	2301		1	10.000,00	10.000,00	0,00	0,00	0,00	0,00
6/851080+894001/5	Entnahmen von zweckgebundenen Haushaltsrücklagen, BA 47	2301		1	100.000,00	20.000,00	0,00	0,00	0,00	0,00
6/851080+894001/6	Entnahmen von zweckgebundenen Haushaltsrücklagen DOKW	2301			0,00	2.058.700,00	0,00	0,00	0,00	0,00
6/851080+894001/7	Entnahmen von zweckgebundenen Haushaltsrücklagen, BA 50	2301		1	25.000,00	0,00	0,00	0,00	0,00	0,00
6/851080+894001/8	Entnahmen von zweckgebundenen Haushaltsrücklagen, BA 49	2301		1	100.000,00	0,00	0,00	0,00	0,00	0,00
2/851080+894101/81	Entnahme Rücklage für Tilgungsträger	2301			3.482.300,00	0,00	0,00	0,00	0,00	0,00
2/851080+895001/85	Entnahmen von allgemeinen Haushaltsrücklagen	2301		2	70.000,00	0,00	0,00	0,00	0,00	0,00
5/851080-794001/6	Zuweisung an zweckgebundene Haushaltsrücklagen DOKW	2401			0,00	2.058.700,00	0,00	0,00	0,00	0,00
1/851080-794001/82	Zuweisung an zweckgebundene Haushaltsrücklagen	2401			70.000,00	40.000,00	50.000,00	0,00	0,00	0,00
1/851080-794101/81	Zuweisung Rücklage für Tilgungsträger	2401			230.800,00	230.800,00	230.740,00	0,00	0,00	0,00
1/851080-794101/82	Zuweisung Rücklage für Tilgungsträger	2401			53.000,00	53.000,00	53.000,00	0,00	0,00	0,00
1/851080-795001/85	Zuweisung an allgemeine Haushaltsrücklagen	2401			0,00	40.000,00	30.000,00	0,00	0,00	0,00
SA01	Saldo (01) Haushaltsrücklagen (230 - 240)				3.677.500,00	-205.800,00	-338.740,00	0,00	0,00	0,00
SA00	Saldo (00) Nettoergebnis nach Haushaltsrücklagen (Saldo 0 + Saldo 01)				4.823.400,00	1.125.600,00	491.398,61			
Investive Gebarung										
2/851080+300200/81	Kapitaltransfers von Bund, FZ - Barwertanteil		3331	33	0,00	0,00	0,00	42.200,00	45.100,00	48.127,77
2/851080+300200/82	Kapitaltransfers von Bund, FZ - Barwertanteil		3331	33	0,00	0,00	0,00	187.100,00	15.100,00	15.923,03
6/851080+301000	Kapitaltransfers von NÖ. WWF, BA 35		3331	1 33	0,00	0,00	0,00	410.000,00	0,00	0,00
2/851080+301000/82	Kapitaltransfers von Ländern, Landesfonds und Landeskammern		3331	33	0,00	0,00	0,00	44.000,00	0,00	0,00
2/851080+803000/85	Veräußerungen von technischen Anlagen, Fahrzeugen und Maschinen		3314	31	0,00	0,00	0,00	0,00	0,00	19.513,50
SU 33	Summe Einzahlungen investive Gebarung							683.300,00	60.200,00	83.564,30
1/851080-004000/85	Abwasserbauten und -anlagen	3412	2	40	0,00	0,00	0,00	140.000,00	125.000,00	0,00
1/851080-006000/85	Sonstige Grundstückseinrichtungen	3412	2	40	0,00	0,00	0,00	5.000,00	6.000,00	0,00
1/851080-010000/85	Gebäude und Bauten	3413	2	40	0,00	0,00	0,00	10.000,00	10.000,00	0,00
1/851080-020000/85	Maschinelle Anlagen	3414	2	41	0,00	0,00	0,00	180.000,00	200.000,00	118.322,50
1/851080-030000/85	Werkzeuge und Geräte	3414	2	41	0,00	0,00	0,00	5.000,00	6.000,00	187,49
1/851080-040000/85	Fahrzeuge	3414	2	41	0,00	0,00	0,00	28.000,00	10.000,00	60.902,05
1/851080-042000/85	Amts-, Betriebs- und Geschäftsausstattung	3415	2	41	0,00	0,00	0,00	3.000,00	5.000,00	0,00

		MVAG		VC QU	Ergebnisvoranschlag			Finanzierungsvoranschlag		
		EH	FH		VA 2024	VA 2023	RA 2022	VA 2024	VA 2023	RA 2022
5/851080-060000	AiB Grundstückseinrichtungen, PW KM, BA 35	3412	1	40	0,00	0,00	0,00	0,00	295.000,00	79.399,67
5/851080-060000/1	AiB Grundstückseinrichtungen, Kanalsanierung (Wachau), BA 37	3412	1	40	0,00	0,00	0,00	1.300.000,00	0,00	0,00
5/851080-060000/4	AiB Grundstückseinrichtungen, Sanier. Walker- bis Etsdorf, BA 45	3412	1	40	0,00	0,00	0,00	10.000,00	10.000,00	0,00
5/851080-060000/5	AiB Grundstückseinrichtungen, Sanier. Brückenleitung, BA 47	3412	1	40	0,00	0,00	0,00	100.000,00	20.000,00	0,00
5/851080-060000/8	AiB Grundstückseinrichtungen, Sanier. SA Kremstal, BA 49	3412	1		0,00	0,00	0,00	250.000,00	0,00	0,00
5/851080-060010	AiB Grundstückseinrichtungen, Sanier. Rothenh.-Dürnst., 1. Teil, BA 36	3412	1	40	0,00	0,00	0,00	0,00	0,00	12.753,22
5/851080-060050	AiB Grundstückseinrichtungen, Sanier. Rothenh.-Dürnst., 2. Teil, BA 43	3412	1	40	0,00	0,00	0,00	0,00	135.000,00	395.820,16
5/851080-061000	AiB Gebäude, PW KM, BA 35	3413	1	40	0,00	0,00	0,00	635.000,00	1.180.000,00	1.656.874,77
5/851080-061030	AiB Grundstückseinrichtungen, PW ZP, BA 41	3413	1	40	0,00	0,00	0,00	20.000,00	3.000,00	0,00
5/851080-062000	AiB technische Anlagen, PW KM, BA 35	3414	1	41	0,00	0,00	0,00	1.025.000,00	1.475.000,00	1.683.184,88
5/851080-062000/2	Anpassung PW Rothenhof, BA 40	3414	1	41	0,00	0,00	0,00	80.000,00	10.000,00	0,00
5/851080-062000/3	Anpassung PW Spitz, BA 44	3414	1	41	0,00	0,00	0,00	50.000,00	9.200,00	11.799,94
5/851080-062000/7	AiB technische Anlagen, Anpass. PW Grunddorf, BA 50	3414	1		0,00	0,00	0,00	600.000,00	0,00	0,00
5/851080-062030	AiB technische Anlagen, PW ZP, BA 41	3414	1	41	0,00	0,00	0,00	30.000,00	7.000,00	0,00
5/851080-062050	AiB technische Anlagen, Sanier. Rothenh.-Dürnst., 2. Teil, BA 43	3414	1	41	0,00	0,00	0,00	0,00	15.000,00	0,00
1/851080-070000/85	Aktivierungsfähige Rechte (immaterielle Vermögenswerte)	3411	2	42	0,00	0,00	0,00	4.000,00	4.000,00	5.850,60
SU 34	Summe Auszahlungen investive Gebarung							4.475.000,00	3.525.200,00	4.025.095,28
SA2	Saldo (2) Geldfluss aus der Investiven Gebarung (33 – 34)							-3.791.700,00	-3.465.000,00	-3.941.530,98
SA3	Saldo (3) Nettofinanzierungssaldo (Saldo 1 + Saldo 2)							-1.982.500,00	-1.629.500,00	-2.884.766,76
Finanzierungstätigkeit										
6/851080+346000	Darlehen von Banken	3514	1	55	0,00	0,00	0,00	0,00	3.050.000,00	2.750.000,00
6/851080+346000/1	Darlehen von Banken, BA 37	3514	1	55	0,00	0,00	0,00	1.300.000,00	0,00	0,00
6/851080+346000/7	Darlehen von Banken, BA 50	3514	1		0,00	0,00	0,00	575.000,00	0,00	0,00
SU 35	Summe Einzahlungen aus der Finanzierungstätigkeit							1.875.000,00	3.050.000,00	2.750.000,00
1/851080-346000/81	Darlehensrückzahlung - Banken	3614		65	0,00	0,00	0,00	4.143.100,00	419.800,00	416.325,85
1/851080-346000/82	Darlehensrückzahlung - Banken	3614		65	0,00	0,00	0,00	763.000,00	746.000,00	175.000,00
SU 36	Summe Auszahlungen aus der Finanzierungstätigkeit							4.906.100,00	1.165.800,00	591.325,85
SA4	Saldo (4) Geldfluss aus der Finanzierungstätigkeit (35 – 36)							-3.031.100,00	1.884.200,00	2.158.674,15
SA5	Saldo (5) Geldfluss aus der voranschlagswirksamen Gebarung (Saldo 3 + Saldo 4)							-5.013.600,00	254.700,00	-726.092,61

		MVAG VC QU			Ergebnisvoranschlag			Finanzierungsvoranschlag		
		EH	FH		VA 2024	VA 2023	RA 2022	VA 2024	VA 2023	RA 2022
851500	Schäden (Hochwasser, Unwetter, usw.)									
	Operative Gebarung									
2/851500+871000	Kapitaltransfers für Unwetterschäden	2121	3121	33	0,00	0,00	62.575,04	0,00	0,00	62.575,04
SU 21 / 31	Summe Erträge / Einzahlungen operative Gebarung				0,00	0,00	62.575,04	0,00	0,00	62.575,04
1/851500-612000	Instandhaltung der Unwetterschäden	2224	3224	24	0,00	0,00	40.233,80	0,00	0,00	40.233,80
1/851500-728020	Entgelte für sonstige Leistungen	2225	3225	24	0,00	0,00	4.851,00	0,00	0,00	4.851,00
SU 22 / 32	Summe Aufwendungen / Auszahlungen operative Gebarung				0,00	0,00	45.084,80	0,00	0,00	45.084,80
SA 0 / SA 1	(0) Nettoergebnis (21 - 22) / (1) Geldfluss operative Gebarung (31 - 32)				0,00	0,00	17.490,24	0,00	0,00	17.490,24
SA01	Saldo (01) Haushaltsrücklagen (230 - 240)				0,00	0,00	0,00	0,00	0,00	0,00
SA00	Saldo (00) Nettoergebnis nach Haushaltsrücklagen (Saldo 0 + Saldo 01)				0,00	0,00	17.490,24			
	Investive Gebarung									
SU 33	Summe Einzahlungen investive Gebarung							0,00	0,00	0,00
SU 34	Summe Auszahlungen investive Gebarung							0,00	0,00	0,00
SA2	Saldo (2) Geldfluss aus der Investiven Gebarung (33 - 34)							0,00	0,00	0,00
SA3	Saldo (3) Nettofinanzierungssaldo (Saldo 1 + Saldo 2)							0,00	0,00	17.490,24
	Finanzierungstätigkeit									
SU 35	Summe Einzahlungen aus der Finanzierungstätigkeit							0,00	0,00	0,00
SU 36	Summe Auszahlungen aus der Finanzierungstätigkeit							0,00	0,00	0,00
SA4	Saldo (4) Geldfluss aus der Finanzierungstätigkeit (35 - 36)							0,00	0,00	0,00
SA5	Saldo (5) Geldfluss aus der voranschlagswirksamen Gebarung (Saldo 3 + Saldo 4)							0,00	0,00	17.490,24
851900	Ortskanalanlagen Gesamt									
	Operative Gebarung									
2/851900+810001/901	KREMS a.d.D.	2114	3114	13	137.000,00	184.000,00	137.352,84	137.000,00	184.000,00	137.352,84
2/851900+810002/902	DÜRNSTEIN	2114	3114	13	3.000,00	3.000,00	1.458,68	3.000,00	3.000,00	1.458,68
2/851900+810006/906	SPITZ a.d.D.	2114	3114	13	10.200,00	10.200,00	6.053,79	10.200,00	10.200,00	6.053,79
2/851900+810008/908	SENFTEMBERG	2114	3114	13	25.000,00	27.000,00	12.235,30	25.000,00	27.000,00	12.235,30
2/851900+810009/909	GRAFENEGG	2114	3114	13	20.000,00	13.000,00	5.329,56	20.000,00	13.000,00	5.329,56
2/851900+810011/911	HOHENWARTH-MÜHLBACH	2114	3114	13	63.200,00	30.200,00	15.015,06	63.200,00	30.200,00	15.015,06
2/851900+810012/912	PAUDORF	2114	3114	13	345.100,00	321.300,00	194.389,59	345.100,00	321.300,00	194.389,59
2/851900+810013/913	FURTH/GÖTTWEIG	2114	3114	13	284.400,00	254.200,00	195.130,97	284.400,00	254.200,00	195.130,97
2/851900+810018/918	STRATZING	2114	3114	13	18.200,00	17.200,00	4.738,75	18.200,00	17.200,00	4.738,75
2/851900+813000	Erträge aus der Auflösung von Investitionszuschüssen (Kapitaltransfers)	2127			127.400,00	127.400,00	127.418,16	0,00	0,00	0,00
2/851900+829800	Verrechnung zw. operativer Gebarung und Projekt 2000001	2116	3116	2 18	0,00	0,00	65.383,41	0,00	0,00	65.383,41
2/851900+860000/912	Kapitaltransfers von Bund, FZ - Zinsenanteil	2121	3121	15	27.700,00	26.400,00	25.222,61	27.700,00	26.400,00	25.222,61
SU 21 / 31	Summe Erträge / Einzahlungen operative Gebarung				1.061.200,00	1.013.900,00	789.728,72	933.800,00	886.500,00	662.310,56

		MVAG		VC QU	Ergebnisvoranschlag			Finanzierungsvoranschlag		
		EH	FH		VA 2024	VA 2023	RA 2022	VA 2024	VA 2023	RA 2022
1/851900-400000/901	Geringwertige Wirtschaftsgüter (GWG)	2221	3221	23	0,00	0,00	745,58	0,00	0,00	745,58
1/851900-600000/912	Stromkosten	2222	3222	24	9.000,00	7.000,00	4.412,40	9.000,00	7.000,00	4.412,40
1/851900-600200/912	Wasser	2222	3222	24	1.000,00	1.000,00	878,87	1.000,00	1.000,00	878,87
1/851900-612000/901	Kanalanlagen Instandhaltung	2224	3224	24	85.000,00	85.000,00	71.723,78	85.000,00	85.000,00	71.723,78
1/851900-612000/902	Kanalanlagen Instandhaltung	2224	3224	24	3.000,00	3.000,00	1.458,68	3.000,00	3.000,00	1.458,68
1/851900-612000/906	Kanalanlagen Instandhaltung	2224	3224	24	5.000,00	5.000,00	5.966,08	5.000,00	5.000,00	5.966,08
1/851900-612000/908	Kanalanlagen Instandhaltung	2224	3224	24	9.000,00	10.000,00	7.375,40	9.000,00	10.000,00	7.375,40
1/851900-612000/909	Kanalanlagen Instandhaltung	2224	3224	24	7.000,00	8.000,00	2.525,60	7.000,00	8.000,00	2.525,60
1/851900-612000/911	Kanalanlagen Instandhaltung	2224	3224	24	15.000,00	15.000,00	12.042,72	15.000,00	15.000,00	12.042,72
1/851900-612000/912	Kanalanlagen Instandhaltung	2224	3224	24	23.000,00	23.000,00	17.900,14	23.000,00	23.000,00	17.900,14
1/851900-612000/913	Kanalanlagen Instandhaltung	2224	3224	24	2.000,00	1.500,00	1.713,80	2.000,00	1.500,00	1.713,80
1/851900-612000/918	Kanalanlagen Instandhaltung	2224	3224	24	7.000,00	7.000,00	4.651,04	7.000,00	7.000,00	4.651,04
1/851900-616000/901	Maschinelle Anlagen Instandhaltung	2224	3224	24	31.000,00	33.000,00	8.725,30	31.000,00	33.000,00	8.725,30
1/851900-616000/906	Maschinelle Anlagen Instandhaltung	2224	3224	24	4.000,00	4.000,00	0,00	4.000,00	4.000,00	0,00
1/851900-616000/908	Maschinelle Anlagen Instandhaltung	2224	3224	24	6.000,00	7.000,00	353,86	6.000,00	7.000,00	353,86
1/851900-616000/909	Maschinelle Anlagen Instandhaltung	2224	3224	24	4.000,00	4.000,00	92,30	4.000,00	4.000,00	92,30
1/851900-616000/911	Maschinelle Anlagen Instandhaltung	2224	3224	24	12.000,00	8.000,00	0,00	12.000,00	8.000,00	0,00
1/851900-616000/912	Maschinelle Anlagen Instandhaltung	2224	3224	24	18.000,00	19.000,00	2.835,16	18.000,00	19.000,00	2.835,16
1/851900-616000/918	Maschinelle Anlagen Instandhaltung	2224	3224	24	7.000,00	5.000,00	0,00	7.000,00	5.000,00	0,00
1/851900-631000/901	Telefon/Alarm/Funk	2222	3222	24	1.000,00	1.000,00	785,61	1.000,00	1.000,00	789,39
1/851900-631000/906	Telefon/Alarm/Funk	2222	3222	24	200,00	200,00	87,29	200,00	200,00	87,71
1/851900-631000/911	Telefon/Alarm/Funk	2222	3222	24	200,00	200,00	174,58	200,00	200,00	175,42
1/851900-631000/912	Telefon/Alarm/Funk	2222	3222	24	300,00	300,00	174,58	300,00	300,00	175,42
1/851900-631000/918	Telefon/Alarm/Funk	2222	3222	24	200,00	200,00	87,29	200,00	200,00	87,71
1/851900-650000/912	Zinsen Banken	2241	3241	25	132.100,00	97.000,00	16.789,55	132.100,00	97.000,00	16.789,55
1/851900-650000/913	Zinsen Banken	2241	3241	25	127.900,00	98.200,00	38.857,17	127.900,00	98.200,00	38.857,17
1/851900-680000	Planmäßige Abschreibung	2226			488.100,00	495.300,00	511.475,77	0,00	0,00	0,00
1/851900-683000	Verluste aus dem Abgang von Sachanlagen und immateriellen Vermögenswerten	2226			0,00	0,00	822,30	0,00	0,00	0,00
1/851900-729800	Verrechnung zw. operativer Gebarung und Projekt 2000001	2225	3225	24	0,00	0,00	65.383,41	0,00	0,00	65.383,41
SU 22 / 32	Summe Aufwendungen / Auszahlungen operative Gebarung				998.000,00	937.900,00	778.038,26	509.900,00	442.600,00	265.746,49
SA 0 / SA 1	(0) Nettoergebnis (21 - 22) / (1) Geldfluss operative Gebarung (31 - 32)				63.200,00	76.000,00	11.690,46	423.900,00	443.900,00	396.564,07
1/851900-794101/913	Zuweisung Rücklage für Tilgungsträger	2401			106.200,00	106.200,00	106.260,00	0,00	0,00	0,00
SA01	Saldo (01) Haushaltsrücklagen (230 - 240)				-106.200,00	-106.200,00	-106.260,00	0,00	0,00	0,00
SA00	Saldo (00) Nettoergebnis nach Haushaltsrücklagen (Saldo 0 + Saldo 01)				-43.000,00	-30.200,00	-94.569,54			

	MVAG	VC QU	Ergebnisvoranschlag			Finanzierungsvoranschlag				
			EH	FH	VA 2024	VA 2023	RA 2022	VA 2024	VA 2023	RA 2022
Investive Gebarung										
2/851900+300200/912 Kapitaltransfers von Bund, FZ - Barwertanteil			3331	33	0,00	0,00	0,00	54.800,00	56.800,00	58.949,39
SU 33			Summe Einzahlungen investive Gebarung					54.800,00	56.800,00	58.949,39
1/851900-020000/901 Maschinelle Anlagen			3414	2 41	0,00	0,00	0,00	20.000,00	65.000,00	55.368,79
1/851900-020000/906 Maschinelle Anlagen			3414	2 41	0,00	0,00	0,00	1.000,00	1.000,00	0,00
1/851900-020000/908 Maschinelle Anlagen			3414	2 41	0,00	0,00	0,00	10.000,00	10.000,00	4.506,04
1/851900-020000/909 Maschinelle Anlagen			3414	2 41	0,00	0,00	0,00	9.000,00	1.000,00	2.711,66
1/851900-020000/911 Maschinelle Anlagen			3414	2 41	0,00	0,00	0,00	36.000,00	7.000,00	2.796,92
1/851900-020000/912 Maschinelle Anlagen			3414	2 41	0,00	0,00	0,00	17.000,00	22.000,00	0,00
1/851900-020000/918 Maschinelle Anlagen			3414	2 41	0,00	0,00	0,00	4.000,00	5.000,00	0,00
SU 34			Summe Auszahlungen investive Gebarung					97.000,00	111.000,00	65.383,41
SA2			Saldo (2) Geldfluss aus der Investiven Gebarung (33 – 34)					-42.200,00	-54.200,00	-6.434,02
SA3			Saldo (3) Nettofinanzierungssaldo (Saldo 1 + Saldo 2)					381.700,00	389.700,00	390.130,05
Finanzierungstätigkeit										
SU 35			Summe Einzahlungen aus der Finanzierungstätigkeit					0,00	0,00	0,00
1/851900-346000/912 Darlehensrückzahlung - Banken			3614	65	0,00	0,00	0,00	227.200,00	235.200,00	235.570,05
1/851900-346000/913 Darlehensrückzahlung - Banken			3614	65	0,00	0,00	0,00	48.300,00	48.300,00	48.300,00
SU 36			Summe Auszahlungen aus der Finanzierungstätigkeit					275.500,00	283.500,00	283.870,05
SA4			Saldo (4) Geldfluss aus der Finanzierungstätigkeit (35 – 36)					-275.500,00	-283.500,00	-283.870,05
SA5			Saldo (5) Geldfluss aus der voranschlagswirksamen Gebarung (Saldo 3 + Saldo 4)					106.200,00	106.200,00	106.260,00

Personaldaten iSd ÖStp (Anlage 4)

Gruppe 1 - gesamt	Dienstverhältnis zu Gemeinde, dienstleistend in einer Dienststelle, bezahlt aus dem Budget von Gemeinde		Personalaufwendungen				
	Köpfe ³⁾	VBÄ ³⁾	davon melden Gemeinden optional				gesamt
Bezüge (Unterklasse 50-52)			Nebengebühren (Unterklasse 56)	Dienstgeberbeiträge (Unterklasse 58)	Weitere Aufwendungen	Kontenklasse 5 ²⁾	
Beamtinnen und Beamte	k.A.	k.A.	0,00				
Vertragsbedienstete	18,00	17,50	1.029.000,00				
KV-Bedienstete (Kollektivvertrag)	k.A.	k.A.	0,00				
Nicht zuordenbar	k.A.	k.A.					
Summe	18,00	17,50	1.029.000,00	172.000,00	291.000,00	0,00	1.492.000,00
darunter (Teilmengen der Gruppe 1)			Länder und Gemeinden melden optional				
	Köpfe ³⁾	VBÄ ³⁾	Bezüge (Unterklasse 50-52)	Nebengebühren (Unterklasse 56)	Dienstgeberbeiträge (Unterklasse 58)	Weitere Aufwendungen	Kontenklasse 5 ²⁾
Musikschullehrerinnen und -lehrer	k.A.	k.A.					
Elementarpädagoginnen und -pädagogen	k.A.	k.A.					
Bedienstete nicht-ausgliederter Krankenanstalten	k.A.	k.A.					
Lehrlinge	k.A.	k.A.					
Summe	k.A.	k.A.					

Gruppe 2 - gesamt	Dienstverhältnis zu Gemeinde, nicht dienstleistend bei Gemeinde ¹⁴ , bezahlt aus dem Budget von Gemeinde		Personalaufwendungen				
	Köpfe ³⁾	VBÄ ³⁾	davon melden Gemeinden optional				gesamt
Bezüge (Unterklasse 50-52)			Nebengebühren (Unterklasse 56)	Dienstgeberbeiträge (Unterklasse 58)	Weitere Aufwendungen	Kontenklasse 5 ²⁾	
Beamtinnen und Beamte	k.A.	k.A.					
Vertragsbedienstete	k.A.	k.A.					
Nicht zuordenbar	k.A.	k.A.					
Summe	k.A.	k.A.					

Beamtinnen und Beamte - Pensionistinnen und Pensionisten zum 31.12.2024			
	Köpfe ³⁾	Ø-Pensionshöhe / Mt. ⁴⁾	
Ruhegenussbezieherinnen und -bezieher	1,0	6.970,0	
Hinterbliebene ⁵⁾	0,0	0,0	
Neue Ruhegenussbezieherinnen und -bezieher im Bezugsjahr 2024			
	Köpfe ³⁾	Ø-Pensionsantrittsalter	Ø-Pensionshöhe / Mt. ⁴⁾
Alterspension ⁶⁾	0,0	0,0	0,0
Dienstunfähigkeit ⁷⁾	0,0	0,0	0,0
vorzeitige Pensionierung mit Abschlag ⁸⁾	0,0	0,0	0,0
vorzeitige Pensionierung ohne Abschlag ⁹⁾	0,0	0,0	0,0
Pensionierungen gesamt	0,0	0,0	0,0
Gesamter Pensionsaufwand für das Bezugsjahr 2024	99.000,00		
1) gemäß den Vorgaben in Artikel 14 Abs. 2 lit. c ÖStP 2012 2) Personalrückstellungen und Sachbezüge sind in diese Anlage nicht aufzunehmen 3) Aus Datenschutzgründen wird dieses Feld erst ab 6 betroffenen Personen ausgewiesen 4) Durchschnittspension im Dezember laut Personalstatistik-Festlegungen ohne Sonderzahlungen, ohne Pflegegeld und ohne sonstige Transferleistungen; brutto 5) Witwen-, Witwer-, Waisenversorgungsbezüge und vergleichbare Leistungen 6) Ruhebezüge aufgrund eines Übertritts in den Ruhestand oder einer vergleichbaren Regelung iSd § 13 BDG 1979 7) Ruhebezüge aufgrund einer Ruhestandsversetzung wegen dauernder Dienstunfähigkeit iSd § 14 BDG 1979 8) Ruhebezüge aufgrund einer vorzeitigen Ruhestandsversetzung mit Abschlag iSd §§ 15b, 15c oder 236d BDG 1979 9) Ruhebezüge aufgrund einer vorzeitigen Ruhestandsversetzung ohne Abschlag 10) Inkl. Musikschullehrerinnen und -lehrer sowie Elementarpädagoginnen und -pädagogen 11) Darunter sind Personalgestellungen bei Beteiligungen iSd § 23 VRV 2015 sowie sonstige Personalgestellungen, zB bei anderen Gebietskörperschaften und Körperschaften öffentlichen Rechts zu verstehen.			

Nachweis über Transferzahlungen (Anlage 6a)

Haushaltskonto	Bezeichnung Ansatz	Bezeichnung Post	Summe Einzahlungen	Summe Auszahlungen
Transferzahlungen von/an Bund, Bundesfonds, Bundeskammern				
Gesamtsumme Transferzahlungen von/an Bund, Bundesfonds, Bundeskammern			356.900,00	0,00
Summe Kapitaltransfers			0,00	0,00
Summe Transfers			356.900,00	0,00
2/851010+860000/12	Kläranlage Gesamt	Kapitaltransfers von Bund, FZ - Zinsenanteil	184.000,00	
2/851010+860000/15	Kläranlage Gesamt	Kapitaltransfers von Bund, FZ - Zinsenanteil	3.000,00	
2/851080+860000/81	Sammelkanalanlagen Gesamt	Kapitaltransfers von Bund, FZ - Zinsenanteil	116.400,00	
2/851080+860000/82	Sammelkanalanlagen Gesamt	Kapitaltransfers von Bund, FZ - Zinsenanteil	25.800,00	
2/851900+860000/912	Ortskanalanlagen Gesamt	Kapitaltransfers von Bund, FZ - Zinsenanteil	27.700,00	
Transferzahlungen von/an Länder, Landesfonds, Landesammern				
Gesamtsumme Transferzahlungen von/an Länder, Landesfonds, Landesammern			44.000,00	0,00
Summe Kapitaltransfers			44.000,00	0,00
Summe Transfers			0,00	0,00
2/851080+301000/82	Sammelkanalanlagen Gesamt	Kapitaltransfers von Ländern, Landesfonds und Landesammern	44.000,00	
Transferzahlungen von/an Gemeinden, Gemeindeverbände, Gemeindefonds				
Gesamtsumme Transferzahlungen von/an Gemeinden, Gemeindeverbände, Gemeindefonds			10.142.000,00	0,00
Summe Kapitaltransfers			0,00	0,00
Summe Transfers			10.142.000,00	0,00
2/851010+810001/12	Kläranlage Gesamt	KREMS a.d.D.	950.800,00	
2/851010+810001/15	Kläranlage Gesamt	KREMS a.d.D.	844.900,00	
2/851010+810001/16	Kläranlage Gesamt	KREMS a.d.D.	405.800,00	
2/851010+810002/12	Kläranlage Gesamt	DÜRNSTEIN	55.200,00	
2/851010+810002/15	Kläranlage Gesamt	DÜRNSTEIN	49.100,00	
2/851010+810002/16	Kläranlage Gesamt	DÜRNSTEIN	18.800,00	
2/851010+810003/12	Kläranlage Gesamt	ROHRENDORF	97.900,00	
2/851010+810003/15	Kläranlage Gesamt	ROHRENDORF	87.000,00	
2/851010+810003/16	Kläranlage Gesamt	ROHRENDORF	37.000,00	
2/851010+810004/12	Kläranlage Gesamt	GEDERSDORF	63.400,00	
2/851010+810004/15	Kläranlage Gesamt	GEDERSDORF	56.400,00	
2/851010+810004/16	Kläranlage Gesamt	GEDERSDORF	35.400,00	
2/851010+810005/12	Kläranlage Gesamt	WEISSENKIRCHEN	105.400,00	
2/851010+810005/15	Kläranlage Gesamt	WEISSENKIRCHEN	93.700,00	
2/851010+810005/16	Kläranlage Gesamt	WEISSENKIRCHEN	35.400,00	
2/851010+810006/12	Kläranlage Gesamt	SPITZ a.d.D.	100.100,00	
2/851010+810006/15	Kläranlage Gesamt	SPITZ a.d.D.	89.000,00	
2/851010+810006/16	Kläranlage Gesamt	SPITZ a.d.D.	30.900,00	
2/851010+810007/12	Kläranlage Gesamt	MÜHLSDORF	37.400,00	

Haushaltskonto	Bezeichnung Ansatz	Bezeichnung Post	Summe Einzahlungen	Summe Auszahlungen
Transferzahlungen von/an Gemeinden, Gemeindeverbände, Gemeindefonds				
Gesamtsumme Transferzahlungen von/an Gemeinden, Gemeindeverbände, Gemeindefonds			10.142.000,00	0,00
Summe Kapitaltransfers			0,00	0,00
Summe Transfers			10.142.000,00	0,00
2/851010+810007/15	Kläranlage Gesamt	MÜHLDORF	33.200,00	
2/851010+810007/16	Kläranlage Gesamt	MÜHLDORF	16.800,00	
2/851010+810008/12	Kläranlage Gesamt	SENFTENBERG	80.300,00	
2/851010+810008/15	Kläranlage Gesamt	SENFTENBERG	71.400,00	
2/851010+810008/16	Kläranlage Gesamt	SENFTENBERG	31.800,00	
2/851010+810009/12	Kläranlage Gesamt	GRAFENEGG	183.400,00	
2/851010+810009/15	Kläranlage Gesamt	GRAFENEGG	162.900,00	
2/851010+810009/16	Kläranlage Gesamt	GRAFENEGG	61.800,00	
2/851010+810010/12	Kläranlage Gesamt	STRASS im STRT.	116.300,00	
2/851010+810010/15	Kläranlage Gesamt	STRASS im STRT.	103.300,00	
2/851010+810010/16	Kläranlage Gesamt	STRASS im STRT.	41.000,00	
2/851010+810011/12	Kläranlage Gesamt	HOHENWARTH-MÜHLBACH	77.000,00	
2/851010+810011/15	Kläranlage Gesamt	HOHENWARTH-MÜHLBACH	68.400,00	
2/851010+810011/16	Kläranlage Gesamt	HOHENWARTH-MÜHLBACH	26.800,00	
2/851010+810012/12	Kläranlage Gesamt	PAUDORF	110.300,00	
2/851010+810012/15	Kläranlage Gesamt	PAUDORF	98.000,00	
2/851010+810012/16	Kläranlage Gesamt	PAUDORF	43.800,00	
2/851010+810013/12	Kläranlage Gesamt	FURTH/GÖTTWEIG	118.700,00	
2/851010+810013/15	Kläranlage Gesamt	FURTH/GÖTTWEIG	105.500,00	
2/851010+810013/16	Kläranlage Gesamt	FURTH/GÖTTWEIG	47.500,00	
2/851010+810014/12	Kläranlage Gesamt	MAUTERN a.d.D.	126.700,00	
2/851010+810014/15	Kläranlage Gesamt	MAUTERN a.d.D.	112.600,00	
2/851010+810014/16	Kläranlage Gesamt	MAUTERN a.d.D.	48.400,00	
2/851010+810015/12	Kläranlage Gesamt	ROSSATZ	34.300,00	
2/851010+810015/15	Kläranlage Gesamt	ROSSATZ	30.400,00	
2/851010+810015/16	Kläranlage Gesamt	ROSSATZ	16.200,00	
2/851010+810016/12	Kläranlage Gesamt	BERGERN im DStW.	47.000,00	
2/851010+810016/15	Kläranlage Gesamt	BERGERN im DStW.	41.900,00	
2/851010+810016/16	Kläranlage Gesamt	BERGERN im DStW.	17.000,00	
2/851010+810017/12	Kläranlage Gesamt	GFÖHL	79.100,00	
2/851010+810017/15	Kläranlage Gesamt	GFÖHL	70.300,00	
2/851010+810017/16	Kläranlage Gesamt	GFÖHL	36.400,00	
2/851010+810018/12	Kläranlage Gesamt	STRATZING	29.200,00	
2/851010+810018/15	Kläranlage Gesamt	STRATZING	25.900,00	
2/851010+810018/16	Kläranlage Gesamt	STRATZING	16.200,00	

Haushaltskonto	Bezeichnung Ansatz	Bezeichnung Post	Summe Einzahlungen	Summe Auszahlungen
Transferzahlungen von/an Gemeinden, Gemeindeverbände, Gemeindefonds				
Gesamtsumme Transferzahlungen von/an Gemeinden, Gemeindeverbände, Gemeindefonds			10.142.000,00	0,00
Summe Kapitaltransfers			0,00	0,00
Summe Transfers			10.142.000,00	0,00
2/851080+810001/81	Sammelkanalanlagen Gesamt	KREMS a.d.D.	549.700,00	
2/851080+810001/82	Sammelkanalanlagen Gesamt	KREMS a.d.D.	591.400,00	
2/851080+810001/85	Sammelkanalanlagen Gesamt	KREMS a.d.D.	706.400,00	
2/851080+810001/86	Sammelkanalanlagen Gesamt	KREMS a.d.D.	188.400,00	
2/851080+810002/81	Sammelkanalanlagen Gesamt	DÜRNSTEIN	22.600,00	
2/851080+810002/82	Sammelkanalanlagen Gesamt	DÜRNSTEIN	24.300,00	
2/851080+810002/85	Sammelkanalanlagen Gesamt	DÜRNSTEIN	29.100,00	
2/851080+810002/86	Sammelkanalanlagen Gesamt	DÜRNSTEIN	14.100,00	
2/851080+810003/81	Sammelkanalanlagen Gesamt	ROHRENDORF	2.400,00	
2/851080+810003/82	Sammelkanalanlagen Gesamt	ROHRENDORF	2.500,00	
2/851080+810003/85	Sammelkanalanlagen Gesamt	ROHRENDORF	3.000,00	
2/851080+810003/86	Sammelkanalanlagen Gesamt	ROHRENDORF	13.800,00	
2/851080+810004/81	Sammelkanalanlagen Gesamt	GEDERSDORF	1.000,00	
2/851080+810004/82	Sammelkanalanlagen Gesamt	GEDERSDORF	1.100,00	
2/851080+810004/85	Sammelkanalanlagen Gesamt	GEDERSDORF	1.300,00	
2/851080+810004/86	Sammelkanalanlagen Gesamt	GEDERSDORF	9.900,00	
2/851080+810005/81	Sammelkanalanlagen Gesamt	WEISSENKIRCHEN	36.400,00	
2/851080+810005/82	Sammelkanalanlagen Gesamt	WEISSENKIRCHEN	39.100,00	
2/851080+810005/85	Sammelkanalanlagen Gesamt	WEISSENKIRCHEN	46.700,00	
2/851080+810005/86	Sammelkanalanlagen Gesamt	WEISSENKIRCHEN	11.900,00	
2/851080+810006/81	Sammelkanalanlagen Gesamt	SPITZ a.d.D.	22.900,00	
2/851080+810006/82	Sammelkanalanlagen Gesamt	SPITZ a.d.D.	24.700,00	
2/851080+810006/85	Sammelkanalanlagen Gesamt	SPITZ a.d.D.	29.500,00	
2/851080+810006/86	Sammelkanalanlagen Gesamt	SPITZ a.d.D.	13.300,00	
2/851080+810007/81	Sammelkanalanlagen Gesamt	MÜHLDORF	21.900,00	
2/851080+810007/82	Sammelkanalanlagen Gesamt	MÜHLDORF	23.600,00	
2/851080+810007/85	Sammelkanalanlagen Gesamt	MÜHLDORF	28.200,00	
2/851080+810007/86	Sammelkanalanlagen Gesamt	MÜHLDORF	6.300,00	
2/851080+810008/81	Sammelkanalanlagen Gesamt	SENFTENBERG	41.300,00	
2/851080+810008/82	Sammelkanalanlagen Gesamt	SENFTENBERG	44.500,00	
2/851080+810008/85	Sammelkanalanlagen Gesamt	SENFTENBERG	53.100,00	
2/851080+810008/86	Sammelkanalanlagen Gesamt	SENFTENBERG	12.600,00	
2/851080+810009/81	Sammelkanalanlagen Gesamt	GRAFENEGG	26.600,00	
2/851080+810009/82	Sammelkanalanlagen Gesamt	GRAFENEGG	28.700,00	
2/851080+810009/85	Sammelkanalanlagen Gesamt	GRAFENEGG	34.200,00	

Haushaltskonto	Bezeichnung Ansatz	Bezeichnung Post	Summe Einzahlungen	Summe Auszahlungen
Transferzahlungen von/an Gemeinden, Gemeindeverbände, Gemeindefonds				
Gesamtsumme Transferzahlungen von/an Gemeinden, Gemeindeverbände, Gemeindefonds			10.142.000,00	0,00
Summe Kapitaltransfers			0,00	0,00
Summe Transfers			10.142.000,00	0,00
2/851080+810009/86	Sammelkanalanlagen Gesamt	GRAFENEGB	17.800,00	
2/851080+810010/81	Sammelkanalanlagen Gesamt	STRASS im STRT.	29.900,00	
2/851080+810010/82	Sammelkanalanlagen Gesamt	STRASS im STRT.	32.100,00	
2/851080+810010/85	Sammelkanalanlagen Gesamt	STRASS im STRT.	38.400,00	
2/851080+810010/86	Sammelkanalanlagen Gesamt	STRASS im STRT.	9.400,00	
2/851080+810011/81	Sammelkanalanlagen Gesamt	HOHENWARTH-MÜHLBACH	15.800,00	
2/851080+810011/82	Sammelkanalanlagen Gesamt	HOHENWARTH-MÜHLBACH	17.000,00	
2/851080+810011/85	Sammelkanalanlagen Gesamt	HOHENWARTH-MÜHLBACH	20.300,00	
2/851080+810011/86	Sammelkanalanlagen Gesamt	HOHENWARTH-MÜHLBACH	5.000,00	
2/851080+810012/81	Sammelkanalanlagen Gesamt	PAUDORF	53.200,00	
2/851080+810012/82	Sammelkanalanlagen Gesamt	PAUDORF	57.200,00	
2/851080+810012/85	Sammelkanalanlagen Gesamt	PAUDORF	68.400,00	
2/851080+810012/86	Sammelkanalanlagen Gesamt	PAUDORF	32.600,00	
2/851080+810013/81	Sammelkanalanlagen Gesamt	FURTH/GÖTTWEIG	28.600,00	
2/851080+810013/82	Sammelkanalanlagen Gesamt	FURTH/GÖTTWEIG	30.800,00	
2/851080+810013/85	Sammelkanalanlagen Gesamt	FURTH/GÖTTWEIG	36.800,00	
2/851080+810013/86	Sammelkanalanlagen Gesamt	FURTH/GÖTTWEIG	19.700,00	
2/851080+810014/81	Sammelkanalanlagen Gesamt	MAUTERN a.d.D.	27.100,00	
2/851080+810014/82	Sammelkanalanlagen Gesamt	MAUTERN a.d.D.	29.200,00	
2/851080+810014/85	Sammelkanalanlagen Gesamt	MAUTERN a.d.D.	34.900,00	
2/851080+810014/86	Sammelkanalanlagen Gesamt	MAUTERN a.d.D.	25.300,00	
2/851080+810015/81	Sammelkanalanlagen Gesamt	ROSSATZ	15.400,00	
2/851080+810015/82	Sammelkanalanlagen Gesamt	ROSSATZ	16.500,00	
2/851080+810015/85	Sammelkanalanlagen Gesamt	ROSSATZ	19.800,00	
2/851080+810015/86	Sammelkanalanlagen Gesamt	ROSSATZ	4.900,00	
2/851080+810016/81	Sammelkanalanlagen Gesamt	BERGERN im DStW.	8.400,00	
2/851080+810016/82	Sammelkanalanlagen Gesamt	BERGERN im DStW.	9.000,00	
2/851080+810016/85	Sammelkanalanlagen Gesamt	BERGERN im DStW.	10.800,00	
2/851080+810016/86	Sammelkanalanlagen Gesamt	BERGERN im DStW.	10.300,00	
2/851080+810017/81	Sammelkanalanlagen Gesamt	GFÖHL	59.100,00	
2/851080+810017/82	Sammelkanalanlagen Gesamt	GFÖHL	63.600,00	
2/851080+810017/85	Sammelkanalanlagen Gesamt	GFÖHL	75.900,00	
2/851080+810017/86	Sammelkanalanlagen Gesamt	GFÖHL	19.200,00	
2/851080+810018/81	Sammelkanalanlagen Gesamt	STRATZING	17.400,00	
2/851080+810018/82	Sammelkanalanlagen Gesamt	STRATZING	18.800,00	

Haushaltskonto	Bezeichnung Ansatz	Bezeichnung Post	Summe Einzahlungen	Summe Auszahlungen
Transferzahlungen von/an Gemeinden, Gemeindeverbände, Gemeindefonds				
Gesamtsumme Transferzahlungen von/an Gemeinden, Gemeindeverbände, Gemeindefonds			10.142.000,00	0,00
Summe Kapitaltransfers			0,00	0,00
Summe Transfers			10.142.000,00	0,00
2/851080+810018/85	Sammelkanalanlagen Gesamt	STRATZING	22.400,00	
2/851080+810018/86	Sammelkanalanlagen Gesamt	STRATZING	5.000,00	
2/851900+810001/901	Ortskanalanlagen Gesamt	KREMS a.d.D.	137.000,00	
2/851900+810002/902	Ortskanalanlagen Gesamt	DÜRNSTEIN	3.000,00	
2/851900+810006/906	Ortskanalanlagen Gesamt	SPITZ a.d.D.	10.200,00	
2/851900+810008/908	Ortskanalanlagen Gesamt	SENFTEMBERG	25.000,00	
2/851900+810009/909	Ortskanalanlagen Gesamt	GRAFENEKG	20.000,00	
2/851900+810011/911	Ortskanalanlagen Gesamt	HOHENWARTH-MÜHLBACH	63.200,00	
2/851900+810012/912	Ortskanalanlagen Gesamt	PAUDORF	345.100,00	
2/851900+810013/913	Ortskanalanlagen Gesamt	FURTH/GÖTTWEIG	284.400,00	
2/851900+810018/918	Ortskanalanlagen Gesamt	STRATZING	18.200,00	
Transferzahlungen von/an Sozialversicherungsträger				
Gesamtsumme Transferzahlungen von/an Sozialversicherungsträger			0,00	0,00
Summe Kapitaltransfers			0,00	0,00
Summe Transfers			0,00	0,00
Transferzahlungen von/an sonst. Träger des öffentlichen Rechts				
Gesamtsumme Transferzahlungen von/an sonst. Träger des öffentlichen Rechts			0,00	0,00
Summe Kapitaltransfers			0,00	0,00
Summe Transfers			0,00	0,00
Gesamtsumme			10.542.900,00	0,00

Nachweis über Haushaltsrücklagen und
Zahlungsmittelreserven (Anlage 6b)

Voranschlag 2024

Gemeindeabwasserverband Krems an der Donau

Nachweis über Haushaltsrücklagen und Zahlungsmittelreserven (Anlage 6b)

Haushaltsrücklagen			Rücklagenstand			Rücklagenstand	Zahlungsmittelreserven		
Nr.	Verwendungszweck	Ansatz	31.12.2023	Zuweisungen	Entnahmen	31.12.2024	31.12.2023	31.12.2024	Konto-/Sparbuchnummer
8/9990934/00001	Rücklage Kläranlage Vorhaben	851010	400.900,00	50.000,00	316.000,00	134.900,00	660.872,70	660.872,70	ZW 11 294001
8/9990934/00002	Rücklage Gesamtsammler Vorhaben	851080	1.548.800,00	70.000,00	479.000,00	1.139.800,00	1.713.754,30	1.713.754,30	ZW 12 294002
8/9990934/00090	DOKW-Ablöse Veranlagung	851080	2.060.000,00	0,00	0,00	2.060.000,00	2.058.649,00	2.058.649,00	ZW 21 294020
8/9990934/00091	Uniqa, Pol. 30/23027098, KT	851080	1.007.500,00	53.000,00	0,00	1.060.500,00	1.007.489,99	1.007.489,99	ZW 22 294021
8/9990934/00092	Uniqa, Pol. 30/23130238+30/23026640,	851080	802.900,00	45.000,00	847.900,00	0,00	802.895,36	802.895,36	ZW 23 294022
8/9990934/00093	Uniqa, Pol. 30/23130228+30/23025819,	851080	2.496.400,00	138.000,00	2.634.400,00	0,00	2.496.376,64	2.496.376,64	ZW 24 294023
8/9990934/00094	Allianz, Pol. L958763195, Süd 2-Klein Wien	851080	894.200,00	47.800,00	0,00	942.000,00	882.284,68	882.284,68	ZW 25 294024
8/9990934/00913	Allianz, Pol. L958763195, OKA Furth	851900	1.990.400,00	106.200,00	0,00	2.096.600,00	1.963.794,76	1.963.794,76	ZW 26 294025
Zweckgebundene Haushaltsrücklagen			11.201.100,00	510.000,00	4.277.300,00	7.433.800,00	11.586.117,43	11.586.117,43	
8/9990935/00001	Rücklage Kläranlage Allgemein	851010	191.200,00	40.000,00	100.000,00	131.200,00	291.173,70	291.173,70	ZW 13 295001
8/9990935/00002	Rücklage Gesamtsammler Allgemein	851080	813.400,00	0,00	70.000,00	743.400,00	813.307,90	813.307,90	ZW 14 295002
Allgemeine Haushaltsrücklagen			1.004.600,00	40.000,00	170.000,00	874.600,00	1.104.481,60	1.104.481,60	
8/9997935/00001	Rücklage aus max. 50% des Eröffnungsbilanzsaldos (ohne ZMR)	851010	2.800.000,00	0,00	0,00	2.800.000,00			
Allgemeine Rücklage ohne ZMR			2.800.000,00	0,00	0,00	2.800.000,00	0,00	0,00	
Gesamtsummen			15.005.700,00	550.000,00	4.447.300,00	11.108.400,00	12.690.599,03	12.690.599,03	

Einzelnachweis über Finanzschulden und Schuldendienst
(Anlage 6c)

Darlehen/Darlehensgeber Verwendung/Staat Aktenzahl	Laufzeit Währung/Zinssatz Zinsindikator	Darlehenshöhe Gesamt	Buchwert 31.12.2023	Zugang	Tilgung	Zinsen	Summe Schuldendienst	Schuldendienst- ersätze	Buchwert 31.12.2024	Netto Schuldendienst
1. Darlehen für Investitionszwecke										
1.1. ... von Trägern des öffentlichen Rechts										
1.1.1. ... von Bund, Bundesfonds, Bundeskammern										
1.1.2. ... von Ländern, Landesfonds, Landeskammern										
9/1174 NÖ. Wasserwirtschaftsfo Kläranlage neu, BA 101/AT 012	2010 - 2038 EUR/1,000% normal verzir	0,00	5.537.600,00	0,00	0,00	0,00	0,00	0,00	5.537.600,00	0,00
9/912074 NÖ. Wasserwirtschaftsfo OKA Paudorf - Regenentlastungen, BA 26/AT 912 OKA Paudorf	2009 - 2039 EUR/1,000% normal verzir	0,00	427.200,00	0,00	0,00	0,00	0,00	0,00	427.200,00	0,00
9/912084 NÖ. Wasserwirtschaftsfo OKA Paudorf - Krustetten + Tiefenfucha, BA 27/AT 912 OKA Paudorf	2012 - 2042 EUR/1,000% normal verzir	0,00	281.700,00	0,00	0,00	0,00	0,00	0,00	281.700,00	0,00
1.1.3. ... von Gemeinden, Gemeindeverbänden, Gemeindefonds										
1.1.4. ... von Sozialversicherungsträgern										
1.1.5. ... von sonstigen Trägern des öffentlichen Rechts										
1.2. ... von Beteiligungen der Gebietskörperschaft (ohne Finanzunternehmungen)										
1.3. ... von Unternehmen (ohne Beteiligungen und ohne Finanzunternehmungen)										
1.4. ... von Finanzunternehmen										
1.4.1. ... von Finanzunternehmen im Inland										
1/3024 Unbekannt SA Wachau - Sanierung, BA 37/AT 082	2025 - 2055 EUR/4,500% normal verzir	1.500.000,00	0,00	1.300.000,00	0,00	29.300,00	29.300,00	0,00	1.300.000,00	29.300,00
1/6064 Unbekannt Anpass. PW Grunddorf - Entfall PW Theiß, BA 50/AT 082	2024 - 2070 EUR/4,500% EURIBOR	1.200.000,00	0,00	575.000,00	0,00	12.900,00	12.900,00	0,00	575.000,00	12.900,00

Voranschlag 2024

Gemeindeabwasserverband Krems an der Donau

Einzelnachweis über Finanzschulden und Schuldendienst (Anlage 6c)

Darlehen/Darlehensgeber		Laufzeit	Darlehenshöhe	Buchwert	Zugang	Tilgung	Zinsen	Summe	Schuldendienst-	Buchwert	Netto
Verwendung/Staat		Währung/Zinssatz	Gesamt	31.12.2023				Schuldendienst	ersätze	31.12.2024	Schuldendienst
Aktenzahl	Ansatz	Zinsindikator									
2/1044 BANK AUSTRIA		2010 - 2040	40.000.000,00	25.600.000,00	0,00	1.600.000,00	1.178.000,00	2.778.000,00	0,00	24.000.000,00	2.778.000,00
Kläranlage neu, BA 101 + 102/AT		EUR/4,750%									
012	851010	normal verzir									
2/5044 BANK AUSTRIA		2011 - 2038	1.000.000,00	280.000,00	0,00	40.000,00	12.400,00	52.400,00	0,00	240.000,00	52.400,00
SA Süd/1 - Erweiterung Paudorf, BA 28/AT		EUR/4,750%									
082	851080	normal verzir									
2/912014 BANK AUSTRIA		2007 - 2035	1.500.000,00	631.500,00	0,00	54.000,00	27.200,00	81.200,00	0,00	577.500,00	81.200,00
OKA Paudorf, BA 19 + 22 +25/AT		EUR/4,500%									
912 OKA Paudorf	851900	normal verzir									
4/2024 BAWAG PSK		2020 - 2047	7.000.000,00	6.720.000,00	0,00	280.000,00	44.300,00	324.300,00	0,00	6.440.000,00	324.300,00
PW Kremsmündung - Sanierung, BA 35,, 1. Teil-Darlehen (fixe Zinsen)/AT		EUR/0,674%									
082	851080	EURIBOR									
4/2074 BAWAG PSK		2020 - 2047	5.000.000,00	4.898.000,00	0,00	204.000,00	206.200,00	410.200,00	0,00	4.694.000,00	410.200,00
PW Kremsmündung - Sanierung, BA 35,, 2. Teil-Darlehen (variable Zinsen)/AT		EUR/4,300%									
082	851080	EURIBOR									
4/912054 BAWAG PSK		2009 - 2037	4.000.000,00	2.295.000,00	0,00	173.200,00	104.900,00	278.100,00	0,00	2.121.800,00	278.100,00
OKA Paudorf, BA 26 + 27/AT		EUR/4,750%									
912 OKA Paudorf	851900	normal verzir									
5/3064 ERSTE BANK (vorm. W		1993 - 2032	24.500.000,00	543.100,00	0,00	58.000,00	5.300,00	63.300,00	0,00	485.100,00	63.300,00
SA Wachau/2, BA 05/AT		EUR/1,000%									
081	851080	normal verzir									
6/4014 HYPO NÖ Gruppe (vorm		1997 - 2024	29.400.000,00	30.900,00	0,00	30.900,00	200,00	31.100,00	0,00	0,00	31.100,00
SA Kremstal/1, BA 02/AT		EUR/1,000%									
081	851080	normal verzir									
7/6034 HYPO NÖ Gruppe		1998 - 2024	1.162.765,00	917.800,00	0,00	917.800,00	41.300,00	959.100,00	0,00	0,00	959.100,00
SA Ost/2, BA 15/AT		EUR/4,500%									
081	851080	normal verzir									

Voranschlag 2024

Gemeindeabwasserverband Krems an der Donau

Einzelnachweis über Finanzschulden und Schuldendienst (Anlage 6c)

Darlehen/Darlehensgeber		Laufzeit	Darlehenshöhe	Buchwert	Zugang	Tilgung	Zinsen	Summe	Schuldendienst-	Buchwert	Netto
Verwendung/Staat		Währung/Zinssatz	Gesamt	31.12.2023				Schuldendienst	ersätze	31.12.2024	Schuldendienst
Aktenzahl	Ansatz	Zinsindikator									
7/7024	HYPO NÖ Gruppe	1999 - 2024	3.778.987,00	2.896.000,00	0,00	2.896.000,00	124.500,00	3.020.500,00	0,00	0,00	3.020.500,00
	SA Süd/2, BA 11/AT	EUR/4,300%									
081	851080	normal verzir									
8/4074	Kommunalkredit Austria	2000 - 2028	1.707.812,00	1.511.200,00	0,00	15.000,00	67.700,00	82.700,00	0,00	1.496.200,00	82.700,00
	SA Kremstal/2, BA 13/AT	EUR/4,500%									
082	851080	normal verzir									
8/7034	Kommunalkredit Austria	2002 - 2027	1.612.000,00	1.346.800,00	0,00	21.700,00	57.400,00	79.100,00	0,00	1.325.100,00	79.100,00
	SA Süd/2-Klein Wien, BA 16/AT	EUR/4,300%									
081	851080	normal verzir									
8/913014	Kommunalkredit Austr	2002 - 2027	3.588.000,00	2.997.700,00	0,00	48.300,00	127.900,00	176.200,00	0,00	2.949.400,00	176.200,00
	Ortskanalanlage Furth, BA 16/AT	EUR/4,300%									
913	OKA Furth	851900									
10/1034	ÖKK (vormals WWF)	2000 - 2024	12.000.000,00	25.300,00	0,00	25.300,00	200,00	25.500,00	0,00	0,00	25.500,00
	Schlammbehandlung, BA 07/AT	EUR/1,000%									
012	851010	normal verzir									
10/5014	ÖKK (vormals WWF)	2000 - 2033	1.326.279,00	351.300,00	0,00	33.600,00	3.400,00	37.000,00	0,00	317.700,00	37.000,00
	SA Süd/1, BA 06/AT	EUR/1,000%									
081	851080	normal verzir									
10/6014	ÖKK (vormals WWF)	1999 - 2036	3.414.824,00	1.291.600,00	0,00	93.500,00	12.700,00	106.200,00	0,00	1.198.100,00	106.200,00
	SA Ost/1, BA 08/AT	EUR/1,000%									
081	851080	normal verzir									
11/3014	PSK - (vormals WWF)	2001 - 2026	45.500.000,00	230.800,00	0,00	91.600,00	2.100,00	93.700,00	0,00	139.200,00	93.700,00
	SA Wachau/1, BA 03/AT	EUR/1,000%									
081	851080	normal verzir									
333/2034	Raiff. Landesbank NÖ	2020 - 2037	1.500.000,00	1.400.000,00	0,00	100.000,00	6.900,00	106.900,00	0,00	1.300.000,00	106.900,00
	UFSA - Sanierung, 1. Teil, BA 36/AT	EUR/0,512%									
082	851080	EURIBOR									

Voranschlag 2024

Gemeindeabwasserverband Krems an der Donau

Einzelnachweis über Finanzschulden und Schuldendienst (Anlage 6c)

Darlehen/Darlehensgeber Verwendung/Staat Aktenzahl	Laufzeit Währung/Zinssatz Zinsindikator	Darlehenshöhe Gesamt	Buchwert 31.12.2023	Zugang	Tilgung	Zinsen	Summe Schuldendienst	Schuldendienst- ersätze	Buchwert 31.12.2024	Netto Schuldendienst
395/2064 Kremser Bank und Sp. UFSA - Sanierung, 2. Teil, BA 43/AT 082	2021 - 2033 EUR/4,300% EURIBOR	1.300.000,00	1.116.000,00	0,00	124.000,00	45.300,00	169.300,00	0,00	992.000,00	169.300,00
1.4.2. ... von Finanzunternehmen im Ausland										
1.5. ... von Sonstigen										
Zwischensumme			61.329.500,00	1.875.000,00	6.806.900,00	2.110.100,00	8.917.000,00	0,00	56.397.600,00	8.917.000,00
2. Finanzschulden für den laufenden Aufwand										
2.1. ... von Trägern des öffentlichen Rechts										
2.1.1. ... von Bund, Bundesfonds, Bundeskammern										
2.1.2. ... von Ländern, Landesfonds, Landeskammern										
2.1.3. ... von Gemeinden, Gemeindeverbänden, Gemeindefonds										
2.1.4. ... von Sozialversicherungsträgern										
2.1.5. ... von sonstigen Trägern des öffentlichen Rechts										
2.2. ... von Beteiligungen der Gebietskörperschaft (ohne Finanzunternehmungen)										
2.3. ... von Unternehmen (ohne Beteiligungen und ohne Finanzunternehmungen)										
2.4. ... von Finanzunternehmen										
2.4.1. ... von Finanzunternehmen im Inland										
2.4.2. ... von Finanzunternehmen im Ausland										
2.5. ... von Sonstigen										
Zwischensumme			0,00	0,00	0,00	0,00	0,00	0,00	0,00	0,00
SUMME (1 und 2)			61.329.500,00	1.875.000,00	6.806.900,00	2.110.100,00	8.917.000,00	0,00	56.397.600,00	8.917.000,00
Davon ohne Quasi-KG *)			0,00	0,00	0,00	0,00	0,00	0,00	0,00	0,00
Davon Quasi-KG *)			61.329.500,00	1.875.000,00	6.806.900,00	2.110.100,00	8.917.000,00	0,00	56.397.600,00	8.917.000,00

*) Quasi-Kapitalgesellschaften außerhalb des Sektors Staat gemäß ESVG (Ansatz 85-89).

Nachweis über haushaltsinterne Vergütungen (Anlage 6f)

Gruppenebene		Erträge	Aufwendungen
0	Vertretungskörper und allgemeine Verwaltung	0,00	0,00
1	Öffentliche Ordnung und Sicherheit	0,00	0,00
2	Unterricht, Erziehung, Sport und Wissenschaft	0,00	0,00
3	Kunst, Kultur und Kultus	0,00	0,00
4	Soziale Wohlfahrt und Wohnbauförderung	0,00	0,00
5	Gesundheit	0,00	0,00
6	Straßen- und Wasserbau, Verkehr	0,00	0,00
7	Wirtschaftsförderung	0,00	0,00
8	Dienstleistungen	0,00	0,00
9	Finanzwirtschaft	0,00	0,00
Summe		0,00	0,00

MFP - Ergebnishaushalt Gesamt 1. und 2. Ebene
- interne Vergütungen enthalten

MVAG	Mittelverwendungs- und aufbringungsgruppen (1. und 2. Ebene)	VA 2024	Plan 2025	Plan 2026	Plan 2027	Plan 2028
211	Erträge aus der operativen Verwaltungstätigkeit	10.472.900,00	9.638.000,00	10.198.000,00	10.517.500,00	9.526.000,00
2111	Erträge aus eigenen Abgaben	0,00	0,00	0,00	0,00	0,00
2112	Erträge aus Ertragsanteilen	0,00	0,00	0,00	0,00	0,00
2113	Erträge aus Gebühren	0,00	0,00	0,00	0,00	0,00
2114	Erträge aus Leistungen	10.164.000,00	9.399.000,00	9.908.000,00	10.271.000,00	9.287.000,00
2115	Erträge aus Besitz und wirtschaftlicher Tätigkeit	19.000,00	19.000,00	19.000,00	19.000,00	19.000,00
2116	Erträge aus Veräußerung und sonstige Erträge	220.000,00	220.000,00	220.000,00	220.000,00	220.000,00
2117	Nicht finanzierungswirksame operative Erträge	69.900,00	0,00	51.000,00	7.500,00	0,00
212	Erträge aus Transfers	1.118.800,00	974.900,00	876.900,00	839.500,00	784.800,00
2121	Transferertrag von Trägern des öffentlichen Rechts	358.400,00	275.800,00	271.900,00	277.000,00	287.500,00
2122	Transferertrag von Beteiligungen	0,00	0,00	0,00	0,00	0,00
2123	Transferertrag von Unternehmen (mit Finanzunternehmen)	0,00	0,00	0,00	0,00	0,00
2124	Transferertrag von Haushalten und Organisationen ohne Erwerbscharakter	4.000,00	4.000,00	4.500,00	4.500,00	4.500,00
2125	Transferertrag vom Ausland	0,00	0,00	0,00	0,00	0,00
2126	Investitions- und Tilgungszuschüsse zwischen Unternehmungen und Betrieben der Gebietskörperschaft und der Gebietskörperschaft	0,00	0,00	0,00	0,00	0,00
2127	Nicht finanzierungswirksamer Transferertrag	756.400,00	695.100,00	600.500,00	558.000,00	492.800,00
213	Finanzerträge	19.000,00	19.000,00	18.000,00	337.000,00	18.000,00
2131	Erträge aus Zinsen	19.000,00	19.000,00	18.000,00	18.000,00	18.000,00
2132	Erträge aus Zinsen aus derivativen Finanzinstrumenten mit und ohne Grundgeschäft	0,00	0,00	0,00	0,00	0,00
2133	Erträge aus Gewinnentnahmen von marktbestimmten Betrieben	0,00	0,00	0,00	0,00	0,00
2134	Sonstige Finanzerträge	0,00	0,00	0,00	0,00	0,00
2135	Erträge aus Dividenden/Gewinnausschüttungen	0,00	0,00	0,00	319.000,00	0,00
2136	Sonstige nicht finanzierungswirksame Finanzerträge	0,00	0,00	0,00	0,00	0,00
21	Summe Erträge	11.610.700,00	10.631.900,00	11.092.900,00	11.694.000,00	10.328.800,00
221	Personalaufwand	1.568.400,00	1.577.800,00	1.751.900,00	1.781.200,00	1.827.400,00
2211	Personalaufwand (Bezüge, Nebengebühren, Mehrleistungen)	1.181.000,00	1.232.000,00	1.373.000,00	1.397.000,00	1.439.000,00
2212	Gesetzlicher und freiwilliger Sozialaufwand	311.000,00	314.000,00	350.000,00	356.000,00	360.000,00
2213	Sonstiger Personalaufwand	0,00	0,00	0,00	0,00	0,00
2214	Nicht finanzierungswirksamer Personalaufwand	76.400,00	31.800,00	28.900,00	28.200,00	28.400,00
222	Sachaufwand	7.047.800,00	7.151.500,00	6.980.700,00	6.864.000,00	6.402.200,00
2221	Gebrauchs- und Verbrauchsgüter, Handelswaren	679.500,00	686.600,00	694.500,00	702.700,00	707.700,00
2222	Verwaltungs- und Betriebsaufwand	631.900,00	635.900,00	638.900,00	641.900,00	644.900,00

MVAG	Mittelverwendungs- und aufbringungsgruppen (1. und 2. Ebene)	VA 2024	Plan 2025	Plan 2026	Plan 2027	Plan 2028
2223	Leasing- und Mietaufwand	18.000,00	18.000,00	18.000,00	18.000,00	18.000,00
2224	Instandhaltung	954.500,00	927.500,00	912.500,00	912.500,00	902.500,00
2225	Sonstiger Sachaufwand	457.000,00	435.000,00	435.000,00	453.000,00	453.000,00
2226	Nicht finanzierungswirksamer Sachaufwand	4.306.900,00	4.448.500,00	4.281.800,00	4.135.900,00	3.676.100,00
223	Transferaufwand	99.000,00	106.000,00	115.000,00	118.000,00	122.000,00
2231	Transferaufwand an Träger des öffentlichen Rechts	0,00	0,00	0,00	0,00	0,00
2232	Transferaufwand an Beteiligungen	0,00	0,00	0,00	0,00	0,00
2233	Transferaufwand an Unternehmen (mit Finanzunternehmen)	0,00	0,00	0,00	0,00	0,00
2234	Transferaufwand an Haushalte und Organisationen ohne Erwerbscharakter	99.000,00	106.000,00	115.000,00	118.000,00	122.000,00
2235	Transferaufwand an das Ausland	0,00	0,00	0,00	0,00	0,00
2236	Investitions- und Tilgungszuschüsse zwischen Unternehmungen und Betrieben der Gebietskörperschaft und der Gebietskörperschaft	0,00	0,00	0,00	0,00	0,00
2237	Nicht finanzierungswirksamer Transferaufwand	0,00	0,00	0,00	0,00	0,00
224	Finanzaufwand	2.111.700,00	1.909.300,00	1.865.100,00	1.814.900,00	1.536.300,00
2241	Aufwendungen für Zinsen	2.110.100,00	1.907.500,00	1.863.100,00	1.812.900,00	1.534.300,00
2242	Zinsen und sonstige Aufwendungen aus derivativen Finanzinstrumenten mit und ohne Grundgeschäft	0,00	0,00	0,00	0,00	0,00
2243	Gewinnentnahmen von Unternehmungen und marktbestimmten Betrieben der Gebietskörperschaft (innerhalb der Gebietskörperschaft)	0,00	0,00	0,00	0,00	0,00
2244	Sonstiger Finanzaufwand	1.600,00	1.800,00	2.000,00	2.000,00	2.000,00
2245	Nicht finanzierungswirksamer Finanzaufwand	0,00	0,00	0,00	0,00	0,00
22	Summe Aufwendungen	10.826.900,00	10.744.600,00	10.712.700,00	10.578.100,00	9.887.900,00
SA0	Saldo (0) Nettoergebnis (21 - 22)	783.800,00	-112.700,00	380.200,00	1.115.900,00	440.900,00
230	Entnahmen von Haushaltsrücklagen	4.447.300,00	3.033.000,00	324.600,00	4.770.100,00	0,00
2301	Entnahmen von Haushaltsrücklagen	4.447.300,00	3.033.000,00	324.600,00	4.770.100,00	0,00
240	Zuweisungen an Haushaltsrücklagen	550.000,00	2.437.000,00	367.000,00	367.000,00	160.000,00
2401	Zuweisungen an Haushaltsrücklagen	550.000,00	2.437.000,00	367.000,00	367.000,00	160.000,00
SA01	Saldo (01) Haushaltsrücklagen (230 - 240)	0,00	0,00	0,00	0,00	0,00
SA00	Saldo (00) Nettoergebnis nach Haushaltsrücklagen (Saldo 0 + Saldo 01)	4.681.100,00	483.300,00	337.800,00	5.519.000,00	280.900,00

MFP - Finanzierungshaushalt Gesamt 1. und 2. Ebene
- interne Vergütungen enthalten

MVAG	Mittelverwendungs- und aufbringungsgruppen (1. und 2. Ebene)	VA 2024	Plan 2025	Plan 2026	Plan 2027	Plan 2028
311	Einzahlungen aus operativer Verwaltungstätigkeit	10.400.000,00	9.635.000,00	10.144.000,00	10.507.000,00	9.523.000,00
3111	Einzahlungen aus eigenen Abgaben	0,00	0,00	0,00	0,00	0,00
3112	Einzahlungen aus Ertragsanteilen	0,00	0,00	0,00	0,00	0,00
3113	Einzahlungen aus Gebühren	0,00	0,00	0,00	0,00	0,00
3114	Einzahlungen aus Leistungen	10.164.000,00	9.399.000,00	9.908.000,00	10.271.000,00	9.287.000,00
3115	Einzahlungen aus Besitz und wirtschaftlicher Tätigkeit	19.000,00	19.000,00	19.000,00	19.000,00	19.000,00
3116	Einzahlungen aus Veräußerung von geringwertigen Wirtschaftsgütern (GWG) und sonstige Einzahlungen	217.000,00	217.000,00	217.000,00	217.000,00	217.000,00
312	Einzahlungen aus Transfers	362.400,00	279.800,00	276.400,00	281.500,00	292.000,00
3121	Transferzahlungen von Trägern des öffentlichen Rechts	358.400,00	275.800,00	271.900,00	277.000,00	287.500,00
3122	Transferzahlungen von Beteiligungen	0,00	0,00	0,00	0,00	0,00
3123	Transferzahlungen von Unternehmen (inkl. Finanzunternehmen)	0,00	0,00	0,00	0,00	0,00
3124	Transferzahlungen von Haushalten und Organisationen ohne Erwerbscharakter	4.000,00	4.000,00	4.500,00	4.500,00	4.500,00
3125	Transferzahlungen vom Ausland	0,00	0,00	0,00	0,00	0,00
3126	Investitions- und Tilgungszuschüsse zwischen Unternehmungen und Betrieben der Gebietskörperschaft und der Gebietskörperschaft	0,00	0,00	0,00	0,00	0,00
313	Einzahlungen aus Finanzerträgen	19.000,00	19.000,00	18.000,00	337.000,00	18.000,00
3131	Einzahlungen aus Zinserträgen	19.000,00	19.000,00	18.000,00	18.000,00	18.000,00
3132	Einzahlungen aus Zinsen aus derivativen Finanzinstrumenten mit und ohne Grundgeschäft	0,00	0,00	0,00	0,00	0,00
3133	Einzahlungen aus Gewinnentnahmen von marktbestimmten Betrieben	0,00	0,00	0,00	0,00	0,00
3134	Sonstige Einzahlungen aus Finanzerträgen	0,00	0,00	0,00	0,00	0,00
3135	Einzahlungen aus Dividenden/Gewinnausschüttungen	0,00	0,00	0,00	319.000,00	0,00
31	Summe Einzahlungen operative Gebarung	10.781.400,00	9.933.800,00	10.438.400,00	11.125.500,00	9.833.000,00
321	Auszahlungen aus Personalaufwand	1.492.000,00	1.546.000,00	1.723.000,00	1.753.000,00	1.799.000,00
3211	Auszahlungen für Personalaufwand (Bezüge, Nebengebühren, und Mehrleistungsvergütungen)	1.181.000,00	1.232.000,00	1.373.000,00	1.397.000,00	1.439.000,00
3212	Auszahlungen für gesetzliche und freiwillige Sozialaufwendungen	311.000,00	314.000,00	350.000,00	356.000,00	360.000,00
3213	Auszahlungen aus sonstigem Personalaufwand	0,00	0,00	0,00	0,00	0,00
322	Auszahlungen aus Sachaufwand	2.740.900,00	2.703.000,00	2.698.900,00	2.728.100,00	2.726.100,00
3221	Auszahlungen für Gebrauchs- und Verbrauchsgüter, Handelswaren	679.500,00	686.600,00	694.500,00	702.700,00	707.700,00
3222	Auszahlungen für Verwaltungs- und Betriebsaufwand	631.900,00	635.900,00	638.900,00	641.900,00	644.900,00
3223	Auszahlungen für Leasing- und Mietaufwand	18.000,00	18.000,00	18.000,00	18.000,00	18.000,00
3224	Auszahlungen für Instandhaltung	954.500,00	927.500,00	912.500,00	912.500,00	902.500,00
3225	Sonstige Auszahlungen aus Sachaufwand	457.000,00	435.000,00	435.000,00	453.000,00	453.000,00
3226	Auszahlungen aus der Inanspruchnahme von Haftungen	0,00	0,00	0,00	0,00	0,00

MVAG	Mittelverwendungs- und aufbringungsgruppen (1. und 2. Ebene)	VA 2024	Plan 2025	Plan 2026	Plan 2027	Plan 2028
323	Auszahlungen aus Transfers	99.000,00	106.000,00	115.000,00	118.000,00	122.000,00
3231	Transferzahlungen an Träger des öffentlichen Rechts	0,00	0,00	0,00	0,00	0,00
3232	Transferzahlungen an Beteiligungen	0,00	0,00	0,00	0,00	0,00
3233	Transferzahlungen an Unternehmen (inkl. Finanzunternehmen)	0,00	0,00	0,00	0,00	0,00
3234	Transferzahlungen an Haushalte und Organisationen ohne Erwerbscharakter	99.000,00	106.000,00	115.000,00	118.000,00	122.000,00
3235	Transferzahlungen an das Ausland	0,00	0,00	0,00	0,00	0,00
3236	Investitions- und Tilgungszuschüsse zwischen Unternehmungen und Betrieben der Gebietskörperschaft und der Gebietskörperschaft	0,00	0,00	0,00	0,00	0,00
324	Auszahlungen aus Finanzaufwand	2.111.700,00	1.909.300,00	1.865.100,00	1.814.900,00	1.536.300,00
3241	Auszahlungen für Zinsen	2.110.100,00	1.907.500,00	1.863.100,00	1.812.900,00	1.534.300,00
3242	Auszahlungen für Zinsen aus derivativen Finanzinstrumenten mit und ohne Grundgeschäft	0,00	0,00	0,00	0,00	0,00
3243	Auszahlungen aus Gewinnentnahmen von marktbestimmten Betrieben	0,00	0,00	0,00	0,00	0,00
3244	Sonstige Auszahlungen aus Finanzaufwendungen	1.600,00	1.800,00	2.000,00	2.000,00	2.000,00
32	Summe Auszahlungen operative Gebarung	6.443.600,00	6.264.300,00	6.402.000,00	6.414.000,00	6.183.400,00
SA1	Saldo (1) Geldfluss aus der operativen Gebarung (31 – 32)	4.337.800,00	3.669.500,00	4.036.400,00	4.711.500,00	3.649.600,00
331	Einzahlungen aus der Investitionstätigkeit	3.000,00	3.000,00	3.000,00	3.000,00	3.000,00
3311	Einzahlungen aus der Veräußerung von immateriellem Vermögen	0,00	0,00	0,00	0,00	0,00
3312	Einzahlungen aus der Veräußerung von Grundstücken und Grundstückeinrichtungen	0,00	0,00	0,00	0,00	0,00
3313	Einzahlungen aus der Veräußerung von Gebäuden und Bauten	0,00	0,00	0,00	0,00	0,00
3314	Einzahlungen aus der Veräußerung von technischen Anlagen, Fahrzeugen und Maschinen	3.000,00	3.000,00	3.000,00	3.000,00	3.000,00
3315	Einzahlungen aus der Veräußerung von Amts-, Betriebs- und Geschäftsausstattung	0,00	0,00	0,00	0,00	0,00
3316	Einzahlungen aus der Veräußerung von Kulturgütern	0,00	0,00	0,00	0,00	0,00
3317	Einzahlungen aus der Veräußerung von Beteiligungen	0,00	0,00	0,00	0,00	0,00
3318	Einzahlungen aus der Veräußerung von kofinanzierten Schutzbauten	0,00	0,00	0,00	0,00	0,00
332	Einzahlungen aus der Rückzahlung von Darlehen sowie gewährten Vorschüssen	10.000,00	10.000,00	10.000,00	10.000,00	10.000,00
3321	Einzahlungen aus Darlehen an Träger des öffentlichen Rechts	0,00	0,00	0,00	0,00	0,00
3322	Einzahlungen aus Darlehen an Beteiligungen	0,00	0,00	0,00	0,00	0,00
3323	Einzahlungen aus Darlehen an Unternehmen und Haushalte	0,00	0,00	0,00	0,00	0,00
3325	Einzahlungen aus Vorschüssen und Anzahlungen	10.000,00	10.000,00	10.000,00	10.000,00	10.000,00
333	Einzahlungen aus Kapitaltransfers	1.001.100,00	767.800,00	466.100,00	444.000,00	426.100,00
3331	Kapitaltransferzahlungen von Trägern des öffentlichen Rechts	1.001.100,00	767.800,00	466.100,00	444.000,00	426.100,00
3332	Kapitaltransferzahlungen von Beteiligungen	0,00	0,00	0,00	0,00	0,00
3333	Kapitaltransferzahlungen von Unternehmen	0,00	0,00	0,00	0,00	0,00
3334	Kapitaltransferzahlungen von Haushalten und Organisationen ohne Erwerbscharakter	0,00	0,00	0,00	0,00	0,00

MVAG	Mittelverwendungs- und aufbringungsgruppen (1. und 2. Ebene)	VA 2024	Plan 2025	Plan 2026	Plan 2027	Plan 2028
3335	Kapitaltransferzahlungen vom Ausland	0,00	0,00	0,00	0,00	0,00
33	Summe Einzahlungen investive Gebarung	1.014.100,00	780.800,00	479.100,00	457.000,00	439.100,00
341	Auszahlungen aus der Investitionstätigkeit	5.366.300,00	2.972.000,00	3.088.000,00	2.990.000,00	1.831.000,00
3411	Auszahlungen für den Erwerb von immateriellem Vermögen	89.000,00	9.000,00	9.000,00	9.000,00	9.000,00
3412	Auszahlungen für den Erwerb von Grundstücken und Grundstückseinrichtungen	1.849.000,00	184.000,00	531.000,00	511.000,00	366.000,00
3413	Auszahlungen für den Erwerb von Gebäuden und Bauten	678.000,00	43.000,00	652.000,00	710.000,00	370.000,00
3414	Auszahlungen für den Erwerb von technischen Anlagen, Fahrzeugen und Maschinen	2.715.000,00	2.723.000,00	1.828.000,00	1.747.000,00	1.073.000,00
3415	Auszahlungen für den Erwerb von Amts-, Betriebs- und Geschäftsausstattung	21.000,00	13.000,00	68.000,00	13.000,00	13.000,00
3416	Auszahlungen für den Erwerb von Kulturgütern	0,00	0,00	0,00	0,00	0,00
3417	Auszahlungen für den Erwerb von Beteiligungen	14.300,00	0,00	0,00	0,00	0,00
3418	Auszahlungen für den Erwerb von kofinanzierten Schutzbauten	0,00	0,00	0,00	0,00	0,00
342	Auszahlungen aus der Gewährung von Darlehen sowie gewährten Vorschüssen	15.000,00	15.000,00	15.000,00	15.000,00	15.000,00
3421	Auszahlungen von Darlehen an Träger des öffentlichen Rechts	0,00	0,00	0,00	0,00	0,00
3422	Auszahlungen von Darlehen an Beteiligungen	0,00	0,00	0,00	0,00	0,00
3423	Auszahlungen von Darlehen an Unternehmen und Haushalte	0,00	0,00	0,00	0,00	0,00
3425	Auszahlungen von Vorschüssen und Anzahlungen	15.000,00	15.000,00	15.000,00	15.000,00	15.000,00
343	Auszahlungen aus Kapitaltransfers	0,00	0,00	0,00	0,00	0,00
3431	Kapitaltransferzahlungen an Träger des öffentlichen Rechts	0,00	0,00	0,00	0,00	0,00
3432	Kapitaltransferzahlungen an Beteiligungen	0,00	0,00	0,00	0,00	0,00
3433	Kapitaltransferzahlungen an Unternehmen (Finanzunternehmen)	0,00	0,00	0,00	0,00	0,00
3434	Kapitaltransferzahlungen an Haushalte und Organisationen ohne Erwerbscharakter	0,00	0,00	0,00	0,00	0,00
3435	Kapitaltransferzahlungen an das Ausland	0,00	0,00	0,00	0,00	0,00
34	Summe Auszahlungen investive Gebarung	5.381.300,00	2.987.000,00	3.103.000,00	3.005.000,00	1.846.000,00
SA2	Saldo (2) Geldfluss aus der investiven Gebarung (33 – 34)	-4.367.200,00	-2.206.200,00	-2.623.900,00	-2.548.000,00	-1.406.900,00
SA3	Saldo (3) Nettofinanzierungssaldo (Saldo 1 + Saldo 2)	-29.400,00	1.463.300,00	1.412.500,00	2.163.500,00	2.242.700,00
351	Einzahlungen aus der Aufnahme von Finanzschulden	1.875.000,00	1.565.000,00	1.720.000,00	2.070.000,00	1.010.000,00
3511	Einzahlungen aus empfangenen Darlehen von öffentlichen Körperschaften und Rechtsträgern	0,00	0,00	0,00	0,00	0,00
3512	Einzahlungen aus empfangenen Darlehen von Beteiligungen	0,00	0,00	0,00	0,00	0,00
3513	Einzahlungen aus empfangenen Darlehen von Unternehmen und privaten Haushalten	0,00	0,00	0,00	0,00	0,00
3514	Einzahlungen aus Finanzschulden (Finanzunternehmen)	1.875.000,00	1.565.000,00	1.720.000,00	2.070.000,00	1.010.000,00
3515	Einzahlungen aus Aufnahmen von Leasingverbindlichkeiten	0,00	0,00	0,00	0,00	0,00
353	Einzahlungen infolge eines Kapitaltausches bei derivativen Finanzinstrumenten mit Grundgeschäft	0,00	0,00	0,00	0,00	0,00

MVAG	Mittelverwendungs- und aufbringungsgruppen (1. und 2. Ebene)	VA 2024	Plan 2025	Plan 2026	Plan 2027	Plan 2028
3530	Einzahlungen infolge eines Kapitaltausches bei derivativen Finanzinstrumenten mit Grundgeschäft	0,00	0,00	0,00	0,00	0,00
355	Einzahlungen aus dem Abgang von Finanzinstrumenten	0,00	0,00	0,00	0,00	0,00
3550	Einzahlungen aus dem Abgang von Finanzinstrumenten	0,00	0,00	0,00	0,00	0,00
35	Summe Einzahlungen aus der Finanzierungstätigkeit	1.875.000,00	1.565.000,00	1.720.000,00	2.070.000,00	1.010.000,00
361	Auszahlungen aus der Tilgung von Finanzschulden	6.806.900,00	3.049.800,00	3.085.500,00	8.636.600,00	3.092.700,00
3611	Auszahlungen aus empfangenen Darlehen von öffentlichen Körperschaften und Rechtsträgern	0,00	0,00	0,00	0,00	0,00
3612	Auszahlungen aus empfangenen Darlehen von Beteiligungen	0,00	0,00	0,00	0,00	0,00
3613	Auszahlungen aus empfangenen Darlehen von Unternehmen und privaten Haushalten	0,00	0,00	0,00	0,00	0,00
3614	Auszahlungen aus Finanzschulden	6.806.900,00	3.049.800,00	3.085.500,00	8.636.600,00	3.092.700,00
3615	Auszahlungen aus Rückzahlungen von Leasingverbindlichkeiten	0,00	0,00	0,00	0,00	0,00
363	Auszahlungen infolge eines Kapitaltausches bei derivativen Finanzinstrumenten mit Grundgeschäft	0,00	0,00	0,00	0,00	0,00
3630	Auszahlungen infolge eines Kapitaltausches bei derivativen Finanzinstrumenten mit Grundgeschäft	0,00	0,00	0,00	0,00	0,00
365	Auszahlungen für den Erwerb von Finanzinstrumenten	0,00	0,00	0,00	0,00	0,00
3650	Auszahlungen für den Erwerb von Finanzinstrumenten	0,00	0,00	0,00	0,00	0,00
36	Summe Auszahlungen aus der Finanzierungstätigkeit	6.806.900,00	3.049.800,00	3.085.500,00	8.636.600,00	3.092.700,00
SA4	Saldo (4) Geldfluss aus der Finanzierungstätigkeit (35 – 36)	-4.931.900,00	-1.484.800,00	-1.365.500,00	-6.566.600,00	-2.082.700,00
SA5	Saldo (5) Geldfluss aus der voranschlagswirksamen Gebarung (Saldo 3 + Saldo 4)	-4.961.300,00	-21.500,00	47.000,00	-4.403.100,00	160.000,00

Haushaltspotential mit MFP

Voranschlag 2024

Gemeindeabwasserverband Krems an der Donau

Haushaltspotential (aufbauend auf der Ergebnisrechnung)

MVAG	Mittelverwendungs- und -aufbringungsgruppen	Mittelaufbringung	Mittelverwendung	Saldo
211	Erträge aus der operativen Verwaltungstätigkeit	10.472.900,00		
212	Erträge aus Transfers	1.118.800,00		
213	Finanzerträge	19.000,00		
Summe Erträge (SU 21)		11.610.700,00		
2117	Nicht finanzierungswirksame operative Erträge (Auflösung von Rückstellungen und Aktivierte Eigenleistungen)	-69.900,00		
2127	Nicht finanzierungswirksamer Transferertrag (Auflösung von Investitionszuschüssen)	-756.400,00		
2136	Sonstige nicht finanzierungswirksame Finanzerträge (Auflösung von RS Bewertung von Beteiligungen und aktiven Finanzinstrumenten)	0,00		
Nicht finanzwirksame Erträge		-826.300,00		
Finanzwirksame Erträge		10.784.400,00		
221	Personalaufwand		1.568.400,00	
222	Sachaufwand		7.047.800,00	
223	Transferaufwand		99.000,00	
224	Finanzaufwand		2.111.700,00	
Summe Aufwendungen (SU 22)			10.826.900,00	
2214	Nicht finanzierungswirksamer Personalaufwand (Dotierung RS für Abfertigungen, Jubiläum u. nicht konsumierte Urlaube)		-76.400,00	
2226	Nicht finanzierungswirksamer Sachaufwand (inkl. Abschreibungen, Dotierung von RS Prozess, ausstehende Rechnungen)		-4.306.900,00	
2237	Nicht finanzierungswirksamer Transferaufwand (Dotierungen von RS f. Pensionen)		0,00	
2245	Nicht finanzierungswirksamer Finanzaufwand (Wertberichtigungen zu Finanzinstrumenten, Aufwendungen aus der Bewertung von Beteiligungen)		0,00	
Nicht finanzwirksame Aufwendungen			-4.383.300,00	
Finanzwirksame Aufwendungen			6.443.600,00	
Finanzwirksames Ergebnis		10.784.400,00	6.443.600,00	4.340.800,00

Voranschlag 2024

Gemeindeabwasserverband Krems an der Donau

Haushaltspotential (aufbauend auf der Ergebnisrechnung)

MVAG	Mittelverwendungs- und -aufbringungsgruppen	Mittelaufbringung	Mittelverwendung	Saldo
332	Einzahlungen aus der Rückzahlung von Darlehen sowie gewährten Vorschüssen (ohne 3325 mit Projektcode - Anzahlungen)	10.000,00		
1141	Vorräte (- Veränderung)	0,00		
1142	Gegebene Anzahlungen auf Vorräte (- Veränderung)	0,00		
1540	Passive Rechnungsabgrenzung	0,00		
	Einzahlungen der Kontengruppe 000-089, die keinem Projekt mit Projektcode 1 zugeordnet sind	0,00		
	Einzahlungen der Kontengruppe 30, die keinem Projekt mit Projektcode 1 zugeordnet sind	585.100,00		
	- Erträge der Kontogruppe 80 mit Projektcode 1	0,00		
2301	Entnahmen von Rücklagen endfälliger Darlehen (Kontengruppe 893)	0,00		
	Jährliche wiederkehrende Einzahlungen	595.100,00		
36	Auszahlungen aus der Finanzierungstätigkeit (ohne Projektcode 1)		6.806.900,00	
2401	Zuweisung an Rücklagen endfälliger Darlehen (Kontengruppe 793)		0,00	
342	Auszahlungen aus der Gewährung von Darlehen sowie gewährten Vorschüssen (ohne 3425 mit Projektcode - Anzahlungen)		15.000,00	
1141	Vorräte (+ Veränderung)		0,00	
1142	Gegebene Anzahlungen auf Vorräte (+ Veränderung)		0,00	
1170	Aktive Rechnungsabgrenzung		0,00	
	Auszahlungen (Investitionen) der Kontengruppe 000-083, die keinem Projekt mit Projektcode 1 zugeordnet sind		1.216.300,00	
	Jährliche wiederkehrende Auszahlungen		8.038.200,00	
	Kontengruppe 871, KT der Ergebnisrechnung, mit Projektcode (BZ)	0,00		
	Summe Kapitaltransfers der Ergebnisrechnung	0,00		
	Jährliches Haushaltspotential	11.379.500,00	14.481.800,00	-3.102.300,00
	Jährliches Haushaltspotential	-3.102.300,00		
	kumuliertes Haushaltspotential zum 31.12.2023 (Vorjahr)	0,00		
	Verfügbares Haushaltspotential	-3.102.300,00		

Voranschlag 2024

Gemeindeabwasserverband Krems an der Donau

Haushaltspotential (aufbauend auf der Ergebnisrechnung)

MVAG	Mittelverwendungs- und -aufbringungsgruppen	Mittelaufbringung	Mittelverwendung	Saldo
informativ	im verfügbaren Haushaltspotential enthaltene Bedarfszuweisungen zur Liquiditätssteigerung aus Kontogruppe 871, KT der Ergebnisrechnung ohne Projektcode	0,00		
informativ	tatsächlicher Liquiditätsbedarf ohne Rücklagenauflösung (Abgang)	-3.102.300,00		
2401	Zuweisungen an Haushaltsrücklagen (Kontengruppe 794)		510.000,00	
2401	Zuweisungen an Haushaltsrücklagen (Kontengruppe 795)		40.000,00	
Jährliche Aufwände für Rücklagen			550.000,00	
2301	Entnahmen von Haushaltsrücklagen (Kontengruppe 894)	3.482.300,00		
2301	Entnahmen von Haushaltsrücklagen (Kontengruppe 895)	170.000,00		
Jährliche RL-Erträge f. Investitionen (finanzw.)		3.652.300,00		
Endbestand kumuliertes Haushaltspotential		550.000,00	550.000,00	0,00
- Zuweisungen und Umbuchungen an investive Vorhaben			0,00	0,00
+ Rückführungen und Umbuchungen von investiven Vorhaben		0,00		0,00
Endstand kumuliertes Haushaltspotential nach Berücksichtigung von Zuweisungen und Rückführungen investive Vorhab		550.000,00	550.000,00	0,00

Plan 2025

Haushaltspotential (aufbauend auf der Ergebnisrechnung)

Gemeindeabwasserverband Krems an der Donau

MVAG	Mittelverwendungs- und -aufbringungsgruppen	Mittelaufbringung	Mittelverwendung	Saldo
211	Erträge aus der operativen Verwaltungstätigkeit	9.638.000,00		
212	Erträge aus Transfers	974.900,00		
213	Finanzerträge	19.000,00		
Summe Erträge (SU 21)		10.631.900,00		
2117	Nicht finanzierungswirksame operative Erträge (Auflösung von Rückstellungen und Aktivierte Eigenleistungen)	0,00		
2127	Nicht finanzierungswirksamer Transferertrag (Auflösung von Investitionszuschüssen)	-695.100,00		
2136	Sonstige nicht finanzierungswirksame Finanzerträge (Auflösung von RS Bewertung von Beteiligungen und aktiven Finanzinstrumenten)	0,00		
Nicht finanzwirksame Erträge		-695.100,00		
Finanzwirksame Erträge		9.936.800,00		
221	Personalaufwand		1.577.800,00	
222	Sachaufwand		7.151.500,00	
223	Transferaufwand		106.000,00	
224	Finanzaufwand		1.909.300,00	
Summe Aufwendungen (SU 22)			10.744.600,00	
2214	Nicht finanzierungswirksamer Personalaufwand (Dotierung RS für Abfertigungen, Jubiläum u. nicht konsumierte Urlaube)		-31.800,00	
2226	Nicht finanzierungswirksamer Sachaufwand (inkl. Abschreibungen, Dotierung von RS Prozess, ausstehende Rechnungen)		-4.448.500,00	
2237	Nicht finanzierungswirksamer Transferaufwand (Dotierungen von RS f. Pensionen)		0,00	
2245	Nicht finanzierungswirksamer Finanzaufwand (Wertberichtigungen zu Finanzinstrumenten, Aufwendungen aus der Bewertung von Beteiligungen)		0,00	
Nicht finanzwirksame Aufwendungen			-4.480.300,00	
Finanzwirksame Aufwendungen			6.264.300,00	
Finanzwirksames Ergebnis		9.936.800,00	6.264.300,00	3.672.500,00

Plan 2025

Haushaltspotential (aufbauend auf der Ergebnisrechnung)

Gemeindeabwasserverband Krems an der Donau

MVAG	Mittelverwendungs- und -aufbringungsgruppen	Mittelaufbringung	Mittelverwendung	Saldo
332	Einzahlungen aus der Rückzahlung von Darlehen sowie gewährten Vorschüssen (ohne 3325 mit Projektcode - Anzahlungen)	10.000,00		
1141	Vorräte (- Veränderung)	0,00		
1142	Gegebene Anzahlungen auf Vorräte (- Veränderung)	0,00		
1540	Passive Rechnungsabgrenzung	0,00		
	Einzahlungen der Kontengruppe 000-089, die keinem Projekt mit Projektcode 1 zugeordnet sind	0,00		
	Einzahlungen der Kontengruppe 30, die keinem Projekt mit Projektcode 1 zugeordnet sind	531.300,00		
	- Erträge der Kontogruppe 80 mit Projektcode 1	0,00		
2301	Entnahmen von Rücklagen endfälliger Darlehen (Kontengruppe 893)	0,00		
Jährliche wiederkehrende Einzahlungen		541.300,00		
36	Auszahlungen aus der Finanzierungstätigkeit (ohne Projektcode 1)		3.049.800,00	
2401	Zuweisung an Rücklagen endfälliger Darlehen (Kontengruppe 793)		0,00	
342	Auszahlungen aus der Gewährung von Darlehen sowie gewährten Vorschüssen (ohne 3425 mit Projektcode - Anzahlungen)		15.000,00	
1141	Vorräte (+ Veränderung)		0,00	
1142	Gegebene Anzahlungen auf Vorräte (+ Veränderung)		0,00	
1170	Aktive Rechnungsabgrenzung		0,00	
	Auszahlungen (Investitionen) der Kontengruppe 000-083, die keinem Projekt mit Projektcode 1 zugeordnet sind		812.000,00	
Jährliche wiederkehrende Auszahlungen			3.876.800,00	
	Kontengruppe 871, KT der Ergebnisrechnung, mit Projektcode (BZ)	0,00		
Summe Kapitaltransfers der Ergebnisrechnung		0,00		
Jährliches Haushaltspotential		10.478.100,00	10.141.100,00	337.000,00
	Jährliches Haushaltspotential	337.000,00		
	kumuliertes Haushaltspotential zum 31.12.2024 (Vorjahr)	0,00		
Verfügbares Haushaltspotential		337.000,00		

Plan 2025

Haushaltspotential (aufbauend auf der Ergebnisrechnung)

Gemeindeabwasserverband Krems an der Donau

MVAG	Mittelverwendungs- und -aufbringungsgruppen	Mittelaufbringung	Mittelverwendung	Saldo
informativ	im verfügbaren Haushaltspotential enthaltene Bedarfszuweisungen zur Liquiditätssteigerung aus Kontogruppe 871, KT der Ergebnisrechnung ohne Projektcode	0,00		
informativ	tatsächlicher Liquiditätsbedarf ohne Rücklagenauflösung (Abgang)	337.000,00		
2401	Zuweisungen an Haushaltsrücklagen (Kontengruppe 794)		2.377.000,00	
2401	Zuweisungen an Haushaltsrücklagen (Kontengruppe 795)		60.000,00	
Jährliche Aufwände für Rücklagen			2.437.000,00	
2301	Entnahmen von Haushaltsrücklagen (Kontengruppe 894)	2.060.000,00		
2301	Entnahmen von Haushaltsrücklagen (Kontengruppe 895)	40.000,00		
Jährliche RL-Erträge f. Investitionen (finanzw.)		2.100.000,00		
Endbestand kumuliertes Haushaltspotential		2.437.000,00	2.437.000,00	0,00
- Zuweisungen und Umbuchungen an investive Vorhaben			0,00	0,00
+ Rückführungen und Umbuchungen von investiven Vorhaben		0,00		0,00
Endstand kumuliertes Haushaltspotential nach Berücksichtigung von Zuweisungen und Rückführungen investive Vorhab		2.437.000,00	2.437.000,00	0,00

Plan 2026

Haushaltspotential (aufbauend auf der Ergebnisrechnung)

Gemeindeabwasserverband Krems an der Donau

MVAG	Mittelverwendungs- und -aufbringungsgruppen	Mittelaufbringung	Mittelverwendung	Saldo
211	Erträge aus der operativen Verwaltungstätigkeit	10.198.000,00		
212	Erträge aus Transfers	876.900,00		
213	Finanzerträge	18.000,00		
Summe Erträge (SU 21)		11.092.900,00		
2117	Nicht finanzierungswirksame operative Erträge (Auflösung von Rückstellungen und Aktivierte Eigenleistungen)	-51.000,00		
2127	Nicht finanzierungswirksamer Transferertrag (Auflösung von Investitionszuschüssen)	-600.500,00		
2136	Sonstige nicht finanzierungswirksame Finanzerträge (Auflösung von RS Bewertung von Beteiligungen und aktiven Finanzinstrumenten)	0,00		
Nicht finanzwirksame Erträge		-651.500,00		
Finanzwirksame Erträge		10.441.400,00		
221	Personalaufwand		1.751.900,00	
222	Sachaufwand		6.980.700,00	
223	Transferaufwand		115.000,00	
224	Finanzaufwand		1.865.100,00	
Summe Aufwendungen (SU 22)			10.712.700,00	
2214	Nicht finanzierungswirksamer Personalaufwand (Dotierung RS für Abfertigungen, Jubiläum u. nicht konsumierte Urlaube)		-28.900,00	
2226	Nicht finanzierungswirksamer Sachaufwand (inkl. Abschreibungen, Dotierung von RS Prozess, ausstehende Rechnungen)		-4.281.800,00	
2237	Nicht finanzierungswirksamer Transferaufwand (Dotierungen von RS f. Pensionen)		0,00	
2245	Nicht finanzierungswirksamer Finanzaufwand (Wertberichtigungen zu Finanzinstrumenten, Aufwendungen aus der Bewertung von Beteiligungen)		0,00	
Nicht finanzwirksame Aufwendungen			-4.310.700,00	
Finanzwirksame Aufwendungen			6.402.000,00	
Finanzwirksames Ergebnis		10.441.400,00	6.402.000,00	4.039.400,00

Plan 2026

Haushaltspotential (aufbauend auf der Ergebnisrechnung)

Gemeindeabwasserverband Krems an der Donau

MVAG	Mittelverwendungs- und -aufbringungsgruppen	Mittelaufbringung	Mittelverwendung	Saldo
332	Einzahlungen aus der Rückzahlung von Darlehen sowie gewährten Vorschüssen (ohne 3325 mit Projektcode - Anzahlungen)	10.000,00		
1141	Vorräte (- Veränderung)	0,00		
1142	Gegebene Anzahlungen auf Vorräte (- Veränderung)	0,00		
1540	Passive Rechnungsabgrenzung	0,00		
	Einzahlungen der Kontengruppe 000-089, die keinem Projekt mit Projektcode 1 zugeordnet sind	0,00		
	Einzahlungen der Kontengruppe 30, die keinem Projekt mit Projektcode 1 zugeordnet sind	466.100,00		
	- Erträge der Kontogruppe 80 mit Projektcode 1	0,00		
2301	Entnahmen von Rücklagen endfälliger Darlehen (Kontengruppe 893)	0,00		
Jährliche wiederkehrende Einzahlungen		476.100,00		
36	Auszahlungen aus der Finanzierungstätigkeit (ohne Projektcode 1)		3.085.500,00	
2401	Zuweisung an Rücklagen endfälliger Darlehen (Kontengruppe 793)		0,00	
342	Auszahlungen aus der Gewährung von Darlehen sowie gewährten Vorschüssen (ohne 3425 mit Projektcode - Anzahlungen)		15.000,00	
1141	Vorräte (+ Veränderung)		0,00	
1142	Gegebene Anzahlungen auf Vorräte (+ Veränderung)		0,00	
1170	Aktive Rechnungsabgrenzung		0,00	
	Auszahlungen (Investitionen) der Kontengruppe 000-083, die keinem Projekt mit Projektcode 1 zugeordnet sind		1.238.000,00	
Jährliche wiederkehrende Auszahlungen			4.338.500,00	
	Kontengruppe 871, KT der Ergebnisrechnung, mit Projektcode (BZ)	0,00		
Summe Kapitaltransfers der Ergebnisrechnung		0,00		
Jährliches Haushaltspotential		10.917.500,00	10.740.500,00	177.000,00
	Jährliches Haushaltspotential	177.000,00		
	kumuliertes Haushaltspotential zum 31.12.2025 (Vorjahr)	0,00		
Verfügbares Haushaltspotential		177.000,00		

MVAG	Mittelverwendungs- und -aufbringungsgruppen	Mittelaufbringung	Mittelverwendung	Saldo
informativ	im verfügbaren Haushaltspotential enthaltene Bedarfszuweisungen zur Liquiditätssteigerung aus Kontogruppe 871, KT der Ergebnisrechnung ohne Projektcode	0,00		
informativ	tatsächlicher Liquiditätsbedarf ohne Rücklagenauflösung (Abgang)	177.000,00		
2401	Zuweisungen an Haushaltsrücklagen (Kontengruppe 794)		307.000,00	
2401	Zuweisungen an Haushaltsrücklagen (Kontengruppe 795)		60.000,00	
Jährliche Aufwände für Rücklagen			367.000,00	
2301	Entnahmen von Haushaltsrücklagen (Kontengruppe 894)	0,00		
2301	Entnahmen von Haushaltsrücklagen (Kontengruppe 895)	190.000,00		
Jährliche RL-Erträge f. Investitionen (finanzw.)		190.000,00		
Endbestand kumuliertes Haushaltspotential		367.000,00	367.000,00	0,00
- Zuweisungen und Umbuchungen an investive Vorhaben			0,00	0,00
+ Rückführungen und Umbuchungen von investiven Vorhaben		0,00		0,00
Endstand kumuliertes Haushaltspotential nach Berücksichtigung von Zuweisungen und Rückführungen investive Vorhab		367.000,00	367.000,00	0,00

Plan 2027

Haushaltspotential (aufbauend auf der Ergebnisrechnung)

Gemeindeabwasserverband Krems an der Donau

MVAG	Mittelverwendungs- und -aufbringungsgruppen	Mittelaufbringung	Mittelverwendung	Saldo
211	Erträge aus der operativen Verwaltungstätigkeit	10.517.500,00		
212	Erträge aus Transfers	839.500,00		
213	Finanzerträge	337.000,00		
Summe Erträge (SU 21)		11.694.000,00		
2117	Nicht finanzierungswirksame operative Erträge (Auflösung von Rückstellungen und Aktivierte Eigenleistungen)	-7.500,00		
2127	Nicht finanzierungswirksamer Transferertrag (Auflösung von Investitionszuschüssen)	-558.000,00		
2136	Sonstige nicht finanzierungswirksame Finanzerträge (Auflösung von RS Bewertung von Beteiligungen und aktiven Finanzinstrumenten)	0,00		
Nicht finanzwirksame Erträge		-565.500,00		
Finanzwirksame Erträge		11.128.500,00		
221	Personalaufwand		1.781.200,00	
222	Sachaufwand		6.864.000,00	
223	Transferaufwand		118.000,00	
224	Finanzaufwand		1.814.900,00	
Summe Aufwendungen (SU 22)			10.578.100,00	
2214	Nicht finanzierungswirksamer Personalaufwand (Dotierung RS für Abfertigungen, Jubiläum u. nicht konsumierte Urlaube)		-28.200,00	
2226	Nicht finanzierungswirksamer Sachaufwand (inkl. Abschreibungen, Dotierung von RS Prozess, ausstehende Rechnungen)		-4.135.900,00	
2237	Nicht finanzierungswirksamer Transferaufwand (Dotierungen von RS f. Pensionen)		0,00	
2245	Nicht finanzierungswirksamer Finanzaufwand (Wertberichtigungen zu Finanzinstrumenten, Aufwendungen aus der Bewertung von Beteiligungen)		0,00	
Nicht finanzwirksame Aufwendungen			-4.164.100,00	
Finanzwirksame Aufwendungen			6.414.000,00	
Finanzwirksames Ergebnis		11.128.500,00	6.414.000,00	4.714.500,00

Plan 2027

Haushaltspotential (aufbauend auf der Ergebnisrechnung)

Gemeindeabwasserverband Krems an der Donau

MVAG	Mittelverwendungs- und -aufbringungsgruppen	Mittelaufbringung	Mittelverwendung	Saldo
332	Einzahlungen aus der Rückzahlung von Darlehen sowie gewährten Vorschüssen (ohne 3325 mit Projektcode - Anzahlungen)	10.000,00		
1141	Vorräte (- Veränderung)	0,00		
1142	Gegebene Anzahlungen auf Vorräte (- Veränderung)	0,00		
1540	Passive Rechnungsabgrenzung	0,00		
	Einzahlungen der Kontengruppe 000-089, die keinem Projekt mit Projektcode 1 zugeordnet sind	0,00		
	Einzahlungen der Kontengruppe 30, die keinem Projekt mit Projektcode 1 zugeordnet sind	444.000,00		
	- Erträge der Kontogruppe 80 mit Projektcode 1	0,00		
2301	Entnahmen von Rücklagen endfälliger Darlehen (Kontengruppe 893)	0,00		
	Jährliche wiederkehrende Einzahlungen	454.000,00		
36	Auszahlungen aus der Finanzierungstätigkeit (ohne Projektcode 1)		8.636.600,00	
2401	Zuweisung an Rücklagen endfälliger Darlehen (Kontengruppe 793)		0,00	
342	Auszahlungen aus der Gewährung von Darlehen sowie gewährten Vorschüssen (ohne 3425 mit Projektcode - Anzahlungen)		15.000,00	
1141	Vorräte (+ Veränderung)		0,00	
1142	Gegebene Anzahlungen auf Vorräte (+ Veränderung)		0,00	
1170	Aktive Rechnungsabgrenzung		0,00	
	Auszahlungen (Investitionen) der Kontengruppe 000-083, die keinem Projekt mit Projektcode 1 zugeordnet sind		910.000,00	
	Jährliche wiederkehrende Auszahlungen		9.561.600,00	
	Kontengruppe 871, KT der Ergebnisrechnung, mit Projektcode (BZ)	0,00		
	Summe Kapitaltransfers der Ergebnisrechnung	0,00		
	Jährliches Haushaltspotential	11.582.500,00	15.975.600,00	-4.393.100,00
	Jährliches Haushaltspotential	-4.393.100,00		
	kumuliertes Haushaltspotential zum 31.12.2026 (Vorjahr)	0,00		
	Verfügbares Haushaltspotential	-4.393.100,00		

Plan 2027

Haushaltspotential (aufbauend auf der Ergebnisrechnung)

Gemeindeabwasserverband Krems an der Donau

MVAG	Mittelverwendungs- und -aufbringungsgruppen	Mittelaufbringung	Mittelverwendung	Saldo
informativ	im verfügbaren Haushaltspotential enthaltene Bedarfszuweisungen zur Liquiditätssteigerung aus Kontogruppe 871, KT der Ergebnisrechnung ohne Projektcode	0,00		
informativ	tatsächlicher Liquiditätsbedarf ohne Rücklagenauflösung (Abgang)	-4.393.100,00		
2401	Zuweisungen an Haushaltsrücklagen (Kontengruppe 794)		307.000,00	
2401	Zuweisungen an Haushaltsrücklagen (Kontengruppe 795)		60.000,00	
Jährliche Aufwände für Rücklagen			367.000,00	
2301	Entnahmen von Haushaltsrücklagen (Kontengruppe 894)	4.720.100,00		
2301	Entnahmen von Haushaltsrücklagen (Kontengruppe 895)	40.000,00		
Jährliche RL-Erträge f. Investitionen (finanzw.)		4.760.100,00		
Endbestand kumuliertes Haushaltspotential		367.000,00	367.000,00	0,00
- Zuweisungen und Umbuchungen an investive Vorhaben			0,00	0,00
+ Rückführungen und Umbuchungen von investiven Vorhaben		0,00		0,00
Endstand kumuliertes Haushaltspotential nach Berücksichtigung von Zuweisungen und Rückführungen investive Vorhab		367.000,00	367.000,00	0,00

Plan 2028

Haushaltspotential (aufbauend auf der Ergebnisrechnung)

Gemeindeabwasserverband Krems an der Donau

MVAG	Mittelverwendungs- und -aufbringungsgruppen	Mittelaufbringung	Mittelverwendung	Saldo
211	Erträge aus der operativen Verwaltungstätigkeit	9.526.000,00		
212	Erträge aus Transfers	784.800,00		
213	Finanzerträge	18.000,00		
Summe Erträge (SU 21)		10.328.800,00		
2117	Nicht finanzierungswirksame operative Erträge (Auflösung von Rückstellungen und Aktivierte Eigenleistungen)	0,00		
2127	Nicht finanzierungswirksamer Transferertrag (Auflösung von Investitionszuschüssen)	-492.800,00		
2136	Sonstige nicht finanzierungswirksame Finanzerträge (Auflösung von RS Bewertung von Beteiligungen und aktiven Finanzinstrumenten)	0,00		
Nicht finanzwirksame Erträge		-492.800,00		
Finanzwirksame Erträge		9.836.000,00		
221	Personalaufwand		1.827.400,00	
222	Sachaufwand		6.402.200,00	
223	Transferaufwand		122.000,00	
224	Finanzaufwand		1.536.300,00	
Summe Aufwendungen (SU 22)			9.887.900,00	
2214	Nicht finanzierungswirksamer Personalaufwand (Dotierung RS für Abfertigungen, Jubiläum u. nicht konsumierte Urlaube)		-28.400,00	
2226	Nicht finanzierungswirksamer Sachaufwand (inkl. Abschreibungen, Dotierung von RS Prozess, ausstehende Rechnungen)		-3.676.100,00	
2237	Nicht finanzierungswirksamer Transferaufwand (Dotierungen von RS f. Pensionen)		0,00	
2245	Nicht finanzierungswirksamer Finanzaufwand (Wertberichtigungen zu Finanzinstrumenten, Aufwendungen aus der Bewertung von Beteiligungen)		0,00	
Nicht finanzwirksame Aufwendungen			-3.704.500,00	
Finanzwirksame Aufwendungen			6.183.400,00	
Finanzwirksames Ergebnis		9.836.000,00	6.183.400,00	3.652.600,00

Plan 2028

Haushaltspotential (aufbauend auf der Ergebnisrechnung)

Gemeindeabwasserverband Krems an der Donau

MVAG	Mittelverwendungs- und -aufbringungsgruppen	Mittelaufbringung	Mittelverwendung	Saldo
332	Einzahlungen aus der Rückzahlung von Darlehen sowie gewährten Vorschüssen (ohne 3325 mit Projektcode - Anzahlungen)	10.000,00		
1141	Vorräte (- Veränderung)	0,00		
1142	Gegebene Anzahlungen auf Vorräte (- Veränderung)	0,00		
1540	Passive Rechnungsabgrenzung	0,00		
	Einzahlungen der Kontengruppe 000-089, die keinem Projekt mit Projektcode 1 zugeordnet sind	0,00		
	Einzahlungen der Kontengruppe 30, die keinem Projekt mit Projektcode 1 zugeordnet sind	426.100,00		
	- Erträge der Kontogruppe 80 mit Projektcode 1	0,00		
2301	Entnahmen von Rücklagen endfälliger Darlehen (Kontengruppe 893)	0,00		
Jährliche wiederkehrende Einzahlungen		436.100,00		
36	Auszahlungen aus der Finanzierungstätigkeit (ohne Projektcode 1)		3.092.700,00	
2401	Zuweisung an Rücklagen endfälliger Darlehen (Kontengruppe 793)		0,00	
342	Auszahlungen aus der Gewährung von Darlehen sowie gewährten Vorschüssen (ohne 3425 mit Projektcode - Anzahlungen)		15.000,00	
1141	Vorräte (+ Veränderung)		0,00	
1142	Gegebene Anzahlungen auf Vorräte (+ Veränderung)		0,00	
1170	Aktive Rechnungsabgrenzung		0,00	
	Auszahlungen (Investitionen) der Kontengruppe 000-083, die keinem Projekt mit Projektcode 1 zugeordnet sind		821.000,00	
Jährliche wiederkehrende Auszahlungen			3.928.700,00	
	Kontengruppe 871, KT der Ergebnisrechnung, mit Projektcode (BZ)	0,00		
Summe Kapitaltransfers der Ergebnisrechnung		0,00		
Jährliches Haushaltspotential		10.272.100,00	10.112.100,00	160.000,00
	Jährliches Haushaltspotential	160.000,00		
	kumuliertes Haushaltspotential zum 31.12.2027 (Vorjahr)	0,00		
Verfügbares Haushaltspotential		160.000,00		

MVAG	Mittelverwendungs- und -aufbringungsgruppen	Mittelaufbringung	Mittelverwendung	Saldo
informativ	im verfügbaren Haushaltspotential enthaltene Bedarfszuweisungen zur Liquiditätssteigerung aus Kontogruppe 871, KT der Ergebnisrechnung ohne Projektcode	0,00		
informativ	tatsächlicher Liquiditätsbedarf ohne Rücklagenauflösung (Abgang)	160.000,00		
2401	Zuweisungen an Haushaltsrücklagen (Kontengruppe 794)		100.000,00	
2401	Zuweisungen an Haushaltsrücklagen (Kontengruppe 795)		60.000,00	
Jährliche Aufwände für Rücklagen			160.000,00	
2301	Entnahmen von Haushaltsrücklagen (Kontengruppe 894)	0,00		
2301	Entnahmen von Haushaltsrücklagen (Kontengruppe 895)	0,00		
Jährliche RL-Erträge f. Investitionen (finanzw.)		0,00		
Endbestand kumuliertes Haushaltspotential		160.000,00	160.000,00	0,00
- Zuweisungen und Umbuchungen an investive Vorhaben			0,00	0,00
+ Rückführungen und Umbuchungen von investiven Vorhaben		0,00		0,00
Endstand kumuliertes Haushaltspotential nach Berücksichtigung von Zuweisungen und Rückführungen investive Vorhab		160.000,00	160.000,00	0,00

Nachweis der Investitionstätigkeit

Vorhaben	Vorhabensbezeichnung	RA Vorjahre	VA 2023	VA 2024	Plan 2025	Plan 2026	Plan 2027	Plan 2028	Plan Gesamt (gerundet)
Konto	Bezeichnung								
1851010	Kläranlage - Vorhaben (2007 bis 2025)								
	Auszahlungen - Investitionen - Mittelverwendung	627.335,77	530.200,00	50.000,00	0,00	0,00	0,00	0,00	1.207.500,00
	Anschaffungs- oder Herstellungskosten	627.335,77	410.000,00	50.000,00	0,00	0,00	0,00	0,00	1.087.300,00
5/851010-050000	PV-Anlagen Erweiterung, BA 48	0,00	250.000,00	0,00	0,00				250.000,00
5/851010-070000	Leitungsinformationssystem 1. und 2. Teil	627.335,77	160.000,00	50.000,00	0,00				837.300,00
	Korrektur Auszahlungen VA 2023	0,00	120.200,00	0,00	0,00	0,00	0,00	0,00	120.200,00
	Einzahlungen - Finanzierung - Mittelaufbringung	625.553,19	260.000,00	322.000,00	0,00	0,00	0,00	0,00	1.207.600,00
	Mittel aus Geldfluss aus der operativen Gebarung	0,00	0,00	0,00	0,00	0,00	0,00	0,00	0,00
	Bedarfszuweisungen/KTZ	0,00	0,00	6.000,00	0,00	0,00	0,00	0,00	6.000,00
6/851010+301000	Kapitaltransfers von Ländern	0,00	0,00	6.000,00	0,00				6.000,00
	Haushaltsrücklagen/Zahlungsmittelreserven	625.553,19	260.000,00	316.000,00	0,00	0,00	0,00	0,00	1.201.600,00
6/851010+894001	Entnahmen von zweckgebundenen Haushaltsrücklagen	625.553,19	260.000,00	316.000,00	0,00				1.201.600,00
	Sonstige Kapitaltransfers und Subventionen	0,00	0,00	0,00	0,00	0,00	0,00	0,00	0,00
	Darlehen/Innere Darlehen	0,00	0,00	0,00	0,00	0,00	0,00	0,00	0,00
	Finanzierungsleasing	0,00	0,00	0,00	0,00	0,00	0,00	0,00	0,00
	Veräußerung langfristiges Vermögen und sonstiges	0,00	0,00	0,00	0,00	0,00	0,00	0,00	0,00
Finanzierungsergebnis 1851010		-1.782,58	-270.200,00	272.000,00	0,00	0,00	0,00	0,00	0,00
	<i>inklusive Vorjahre (gerundet)</i>		-272.000,00	0,00	0,00	0,00	0,00	0,00	

Vorhaben	Vorhabensbezeichnung	RA Vorjahre	VA 2023	VA 2024	Plan 2025	Plan 2026	Plan 2027	Plan 2028	Plan Gesamt (gerundet)
Konto	Bezeichnung								
1851080	SA: BA 35, 36, 41 und 43 (2020 bis 2030)								
	Auszahlungen - Investitionen - Mittelverwendung	14.361.011,18	2.688.200,00	1.710.000,00	50.000,00	1.300.000,00	1.700.000,00	860.000,00	22.669.200,00
	Anschaffungs- oder Herstellungskosten	14.361.011,18	3.110.000,00	1.710.000,00	50.000,00	1.300.000,00	1.700.000,00	860.000,00	23.091.000,00
5/851080-060000	AiB Grundstückseinrichtungen, PW KM, BA 35	81.827,17	295.000,00	0,00	0,00	0,00	0,00	0,00	376.800,00
5/851080-060010	AiB Grundstückseinrichtungen, Sanier. Rothenh.-Dürnst., 1. Teil, BA 36	1.210.999,41	0,00	0,00	0,00	0,00	0,00	0,00	1.211.000,00
5/851080-060050	AiB Grundstückseinrichtungen, Sanier. Rothenh.-Dürnst., 2. Teil, BA 43	1.093.294,53	135.000,00	0,00	0,00	0,00	0,00	0,00	1.228.300,00
5/851080-061000	AiB Gebäude, PW KM, BA 35	4.580.036,27	1.180.000,00	635.000,00	0,00	0,00	0,00	0,00	6.395.000,00
5/851080-061030	AiB Grundstückseinrichtungen, PW ZP, BA 41	23.319,50	3.000,00	20.000,00	20.000,00	520.000,00	680.000,00	340.000,00	1.606.300,00
5/851080-062000	AiB technische Anlagen, PW KM, BA 35	5.264.152,92	1.475.000,00	1.025.000,00	0,00	0,00	0,00	0,00	7.764.200,00
5/851080-062010	AiB technische Anlagen, Sanier. Rothenh.-Dürnst., 1. Teil, BA 36	29.332,38	0,00	0,00	0,00	0,00	0,00	0,00	29.300,00
5/851080-062030	AiB technische Anlagen, PW ZP, BA 41	19.400,00	7.000,00	30.000,00	30.000,00	780.000,00	1.020.000,00	520.000,00	2.406.400,00
5/851080-062050	AiB technische Anlagen, Sanier. Rothenh.-Dürnst., 2. Teil, BA 43	0,00	15.000,00	0,00	0,00	0,00	0,00	0,00	15.000,00
5/851080-794001	Zuweisung an zweckgeb. HH-Rücklage (BA 35+36+41+43)	2.058.649,00	0,00	0,00	0,00	0,00	0,00	0,00	2.058.600,00
	Korrektur Auszahlungen VA 2023	0,00	-421.800,00	0,00	0,00	0,00	0,00	0,00	-421.800,00
	Einzahlungen - Finanzierung - Mittelaufbringung	14.287.665,47	3.528.000,00	539.000,00	454.500,00	1.300.000,00	1.700.000,00	860.000,00	22.669.200,00
	Mittel aus Geldfluss aus der operativen Gebarung	0,00	0,00	0,00	0,00	0,00	0,00	0,00	0,00
	Bedarfszuweisungen/KTZ	0,00	0,00	410.000,00	236.500,00	0,00	0,00	0,00	646.500,00
6/851080+301000	Kapitaltransfers von NÖ. WWF, BA 35	0,00	0,00	410.000,00	236.500,00	0,00	0,00	0,00	646.500,00
	Haushaltsrücklagen/Zahlungsmittelreserven	3.687.665,47	108.000,00	129.000,00	148.000,00	0,00	0,00	0,00	4.072.700,00
6/851080+894001	Entnahmen von zweckgeb. HH-Rücklage (BA 35+36+41+43)	3.687.665,47	108.000,00	129.000,00	148.000,00	0,00	0,00	0,00	4.072.700,00
	Sonstige Kapitaltransfers und Subventionen	0,00	0,00	0,00	0,00	0,00	0,00	0,00	0,00
	Darlehen/Innere Darlehen	10.600.000,00	3.050.000,00	0,00	70.000,00	1.300.000,00	1.700.000,00	860.000,00	17.580.000,00
4/2024	PW Kremsmündung - Sanierung, BA 35,	7.000.000,00	0,00	0,00	0,00	0,00	0,00	0,00	7.000.000,00
333/2034	UFSA - Sanierung, 1. Teil, BA 36	1.500.000,00	0,00	0,00	0,00	0,00	0,00	0,00	1.500.000,00
1/2044	PW Zellerplatz - Sanierung, BA 41	0,00	0,00	0,00	70.000,00	1.300.000,00	1.700.000,00	860.000,00	3.930.000,00
395/2064	UFSA - Sanierung, 2. Teil, BA 43	800.000,00	150.000,00	0,00	0,00	0,00	0,00	0,00	950.000,00
4/2074	PW Kremsmündung - Sanierung, BA 35,	1.300.000,00	2.900.000,00	0,00	0,00	0,00	0,00	0,00	4.200.000,00

Vorhaben	Vorhabensbezeichnung		RA Vorjahre	VA 2023	VA 2024	Plan 2025	Plan 2026	Plan 2027	Plan 2028	Plan Gesamt (gerundet)
Konto	Bezeichnung									
	Finanzierungsleasing		0,00	0,00	0,00	0,00	0,00	0,00	0,00	0,00
	Veräußerung langfristiges Vermögen und sonstiges		0,00	0,00	0,00	0,00	0,00	0,00	0,00	0,00
	Korrektur Einzahlungen VA 2023		0,00	370.000,00	0,00	0,00	0,00	0,00	0,00	370.000,00
Finanzierungsergebnis 1851080			-73.345,71	839.800,00	-1.171.000,00	404.500,00	0,00	0,00	0,00	0,00
		<i>inklusive Vorjahre (gerundet)</i>		766.500,00	-404.500,00	0,00	0,00	0,00	0,00	

Vorhaben	Vorhabensbezeichnung	RA Vorjahre	VA 2023	VA 2024	Plan 2025	Plan 2026	Plan 2027	Plan 2028	Plan Gesamt (gerundet)
Konto	Bezeichnung								
1851081	SA: BA 37 - Kanalsanierung Wachau (2020 bis 2030)								
Geplante Gesamtkosten:	1.300.000,00								
Auszahlungen - Investitionen - Mittelverwendung		0,00	0,00	1.300.000,00	0,00	0,00	0,00	0,00	1.300.000,00
Anschaffungs- oder Herstellungskosten		0,00	0,00	1.300.000,00	0,00	0,00	0,00	0,00	1.300.000,00
5/851080-060000/1	AiB Grundstückseinrichtungen, Kanalsanierung (Wachau), BA 37	0,00	0,00	1.300.000,00	0,00	0,00	0,00	0,00	1.300.000,00
Einzahlungen - Finanzierung - Mittelaufbringung		0,00	0,00	1.300.000,00	0,00	0,00	0,00	0,00	1.300.000,00
Mittel aus Geldfluss aus der operativen Gebarung		0,00	0,00	0,00	0,00	0,00	0,00	0,00	0,00
Bedarfszuweisungen/KTZ		0,00	0,00	0,00	0,00	0,00	0,00	0,00	0,00
Haushaltsrücklagen/Zahlungsmittelreserven		0,00	0,00	0,00	0,00	0,00	0,00	0,00	0,00
Sonstige Kapitaltransfers und Subventionen		0,00	0,00	0,00	0,00	0,00	0,00	0,00	0,00
Darlehen/Innere Darlehen		0,00	0,00	1.300.000,00	0,00	0,00	0,00	0,00	1.300.000,00
1/3024	SA Wachau - Sanierung, BA 37	0,00	0,00	1.300.000,00	0,00	0,00	0,00	0,00	1.300.000,00
Finanzierungsleasing		0,00	0,00	0,00	0,00	0,00	0,00	0,00	0,00
Veräußerung langfristiges Vermögen und sonstiges		0,00	0,00	0,00	0,00	0,00	0,00	0,00	0,00
Finanzierungsergebnis 1851081		0,00	0,00	0,00	0,00	0,00	0,00	0,00	0,00
	<i>inklusive Vorjahre (gerundet)</i>		0,00	0,00	0,00	0,00	0,00	0,00	

Vorhaben	Vorhabensbezeichnung	RA Vorjahre	VA 2023	VA 2024	Plan 2025	Plan 2026	Plan 2027	Plan 2028	Plan Gesamt (gerundet)
Konto	Bezeichnung								
1851082	SA: BA 40 - Sanierung PW Rothenhof (2020 bis 2028)								
Geplante Gesamtkosten:	800.000,00								
Auszahlungen - Investitionen - Mittelverwendung		26.460,68	500,00	80.000,00	600.000,00	100.000,00	0,00	0,00	807.000,00
Anschaffungs- oder Herstellungskosten		26.460,68	10.000,00	80.000,00	600.000,00	100.000,00	0,00	0,00	816.500,00
5/851080-062000/2	Anpassung PW Rothenhof, BA 40	26.460,68	10.000,00	80.000,00	600.000,00	100.000,00	0,00	0,00	816.500,00
Korrektur Auszahlungen VA 2023		0,00	-9.500,00	0,00	0,00	0,00	0,00	0,00	-9.500,00
Einzahlungen - Finanzierung - Mittelaufbringung		25.000,00	0,00	80.000,00	600.000,00	102.000,00	0,00	0,00	807.000,00
Mittel aus Geldfluss aus der operativen Gebarung		0,00	0,00	0,00	0,00	0,00	0,00	0,00	0,00
Bedarfszuweisungen/KTZ		0,00	0,00	0,00	0,00	0,00	0,00	0,00	0,00
Haushaltsrücklagen/Zahlungsmittelreserven		25.000,00	10.000,00	80.000,00	600.000,00	102.000,00	0,00	0,00	817.000,00
6/851080+894001/2	Entnahmen von zweckgebundenen Haushaltsrücklagen, BA 40	25.000,00	10.000,00	80.000,00	600.000,00	102.000,00	0,00	0,00	817.000,00
Sonstige Kapitaltransfers und Subventionen		0,00	0,00	0,00	0,00	0,00	0,00	0,00	0,00
Darlehen/Innere Darlehen		0,00	0,00	0,00	0,00	0,00	0,00	0,00	0,00
Finanzierungsleasing		0,00	0,00	0,00	0,00	0,00	0,00	0,00	0,00
Veräußerung langfristiges Vermögen und sonstiges		0,00	0,00	0,00	0,00	0,00	0,00	0,00	0,00
Korrektur Einzahlungen VA 2023		0,00	-10.000,00	0,00	0,00	0,00	0,00	0,00	-10.000,00
Finanzierungsergebnis 1851082		-1.460,68	-500,00	0,00	0,00	2.000,00	0,00	0,00	0,00
	<i>inklusive Vorjahre (gerundet)</i>		-2.000,00	-2.000,00	-2.000,00	0,00	0,00	0,00	

Vorhaben	Vorhabensbezeichnung	RA Vorjahre	VA 2023	VA 2024	Plan 2025	Plan 2026	Plan 2027	Plan 2028	Plan Gesamt (gerundet)
Konto	Bezeichnung								
1851083	SA: BA 44 - Sanierung PW Spitz (2020 bis 2028)								
Geplante Gesamtkosten: 1.000.000,00									
Auszahlungen - Investitionen - Mittelverwendung		21.599,94	15.000,00	50.000,00	900.000,00	50.000,00	0,00	0,00	1.036.600,00
Anschaffungs- oder Herstellungskosten		21.599,94	9.200,00	50.000,00	900.000,00	50.000,00	0,00	0,00	1.030.800,00
5/851080-062000/3	Anpassung PW Spitz, BA 44	21.599,94	9.200,00	50.000,00	900.000,00	50.000,00	0,00	0,00	1.030.800,00
Korrektur Auszahlungen VA 2023		0,00	5.800,00	0,00	0,00	0,00	0,00	0,00	5.800,00
Einzahlungen - Finanzierung - Mittelaufbringung		19.000,00	10.000,00	35.000,00	920.000,00	52.600,00	0,00	0,00	1.036.600,00
Mittel aus Geldfluss aus der operativen Gebarung		0,00	0,00	0,00	0,00	0,00	0,00	0,00	0,00
Bedarfszuweisungen/KTZ		0,00	0,00	0,00	0,00	0,00	0,00	0,00	0,00
Haushaltsrücklagen/Zahlungsmittelreserven		19.000,00	10.000,00	35.000,00	0,00	22.600,00	0,00	0,00	86.600,00
6/851080+894001/3	Entnahmen von zweckgebundenen Haushaltsrücklagen, BA 44	19.000,00	10.000,00	35.000,00	0,00	22.600,00	0,00	0,00	86.600,00
Sonstige Kapitaltransfers und Subventionen		0,00	0,00	0,00	0,00	0,00	0,00	0,00	0,00
Darlehen/Innere Darlehen		0,00	0,00	0,00	920.000,00	30.000,00	0,00	0,00	950.000,00
1/3034	PW Spitz, BA 44	0,00	0,00	0,00	920.000,00	30.000,00	0,00	0,00	950.000,00
Finanzierungsleasing		0,00	0,00	0,00	0,00	0,00	0,00	0,00	0,00
Veräußerung langfristiges Vermögen und sonstiges		0,00	0,00	0,00	0,00	0,00	0,00	0,00	0,00
Finanzierungsergebnis 1851083		-2.599,94	-5.000,00	-15.000,00	20.000,00	2.600,00	0,00	0,00	0,00
	<i>inklusive Vorjahre (gerundet)</i>		-7.600,00	-22.600,00	-2.600,00	0,00	0,00	0,00	

Vorhaben	Vorhabensbezeichnung	RA Vorjahre	VA 2023	VA 2024	Plan 2025	Plan 2026	Plan 2027	Plan 2028	Plan Gesamt (gerundet)
Konto	Bezeichnung								
1851084	SA: BA 45 - Kanalsanierung Walkersd. - Etsdorf (2020 bis 2029)								
Geplante Gesamtkosten:	700.000,00								
Auszahlungen - Investitionen - Mittelverwendung		0,00	0,00	10.000,00	10.000,00	400.000,00	280.000,00	0,00	700.000,00
Anschaffungs- oder Herstellungskosten		0,00	10.000,00	10.000,00	10.000,00	400.000,00	280.000,00	0,00	710.000,00
5/851080-060000/4	AiB Grundstückseinrichtungen, Sanier. Walker- bis Etsdorf, BA 45	0,00	10.000,00	10.000,00	10.000,00	400.000,00	280.000,00	0,00	710.000,00
Korrektur Auszahlungen VA 2023		0,00	-10.000,00	0,00	0,00	0,00	0,00	0,00	-10.000,00
Einzahlungen - Finanzierung - Mittelaufbringung		0,00	0,00	10.000,00	10.000,00	400.000,00	280.000,00	0,00	700.000,00
Mittel aus Geldfluss aus der operativen Gebarung		0,00	0,00	0,00	0,00	0,00	0,00	0,00	0,00
Bedarfszuweisungen/KTZ		0,00	0,00	0,00	0,00	0,00	0,00	0,00	0,00
Haushaltsrücklagen/Zahlungsmittelreserven		0,00	10.000,00	10.000,00	10.000,00	10.000,00	10.000,00	0,00	50.000,00
6/851080+894001/4	Entnahmen von zweckgebundenen Haushaltsrücklagen, BA 45	0,00	10.000,00	10.000,00	10.000,00	10.000,00	10.000,00	0,00	50.000,00
Sonstige Kapitaltransfers und Subventionen		0,00	0,00	0,00	0,00	0,00	0,00	0,00	0,00
Darlehen/Innere Darlehen		0,00	0,00	0,00	0,00	390.000,00	270.000,00	0,00	660.000,00
1/6054	SA Ost, Sanierung Kanal Walkersdorf - Etsdorf,	0,00	0,00	0,00	0,00	390.000,00	270.000,00	0,00	660.000,00
Finanzierungsleasing		0,00	0,00	0,00	0,00	0,00	0,00	0,00	0,00
Veräußerung langfristiges Vermögen und sonstiges		0,00	0,00	0,00	0,00	0,00	0,00	0,00	0,00
Korrektur Einzahlungen VA 2023		0,00	-10.000,00	0,00	0,00	0,00	0,00	0,00	-10.000,00
Finanzierungsergebnis 1851084		0,00	0,00	0,00	0,00	0,00	0,00	0,00	0,00
	<i>inklusive Vorjahre (gerundet)</i>		0,00	0,00	0,00	0,00	0,00	0,00	

Vorhaben	Vorhabensbezeichnung	RA Vorjahre	VA 2023	VA 2024	Plan 2025	Plan 2026	Plan 2027	Plan 2028	Plan Gesamt (gerundet)
Konto	Bezeichnung								
1851085	SA: BA 47 - Sanierung Brückenleitungen (2021 bis 2035)								
Geplante Gesamtkosten: 4.300.000,00									
	Auszahlungen - Investitionen - Mittelverwendung	0,00	20.000,00	100.000,00	0,00	0,00	100.000,00	150.000,00	370.000,00
	Anschaffungs- oder Herstellungskosten	0,00	20.000,00	100.000,00	0,00	0,00	100.000,00	150.000,00	370.000,00
5/851080-060000/5	AiB Grundstückseinrichtungen, Sanier. Brückenleitung, BA 47	0,00	20.000,00	100.000,00	0,00	0,00	100.000,00	150.000,00	370.000,00
	Einzahlungen - Finanzierung - Mittelaufbringung	0,00	20.000,00	100.000,00	0,00	0,00	100.000,00	150.000,00	370.000,00
	Mittel aus Geldfluss aus der operativen Gebarung	0,00	0,00	0,00	0,00	0,00	0,00	0,00	0,00
	Bedarfszuweisungen/KTZ	0,00	0,00	0,00	0,00	0,00	0,00	0,00	0,00
	Haushaltsrücklagen/Zahlungsmittelreserven	0,00	20.000,00	100.000,00	0,00	0,00	0,00	0,00	120.000,00
6/851080+894001/5	Entnahmen von zweckgebundenen Haushaltsrücklagen, BA 47	0,00	20.000,00	100.000,00	0,00	0,00	0,00	0,00	120.000,00
	Sonstige Kapitaltransfers und Subventionen	0,00	0,00	0,00	0,00	0,00	0,00	0,00	0,00
	Darlehen/Innere Darlehen	0,00	0,00	0,00	0,00	0,00	100.000,00	150.000,00	250.000,00
1/7054	SA Süd 1+2, Sanierung Brückenleitungen,	0,00	0,00	0,00	0,00	0,00	100.000,00	150.000,00	250.000,00
	Finanzierungsleasing	0,00	0,00	0,00	0,00	0,00	0,00	0,00	0,00
	Veräußerung langfristiges Vermögen und sonstiges	0,00	0,00	0,00	0,00	0,00	0,00	0,00	0,00
Finanzierungsergebnis 1851085		0,00	0,00	0,00	0,00	0,00	0,00	0,00	0,00
			<i>inklusive Vorjahre (gerundet)</i>	0,00	0,00	0,00	0,00	0,00	

Vorhaben	Vorhabensbezeichnung	RA Vorjahre	VA 2023	VA 2024	Plan 2025	Plan 2026	Plan 2027	Plan 2028	Plan Gesamt (gerundet)
Konto	Bezeichnung								
1851086	SA: BA 49 - Sanierung SA Kremstal (2024 bis 2027)								
Geplante Gesamtkosten:	250.000,00								
Auszahlungen - Investitionen - Mittelverwendung		0,00	0,00	250.000,00	0,00	0,00	0,00	0,00	250.000,00
Anschaffungs- oder Herstellungskosten		0,00	0,00	250.000,00	0,00	0,00	0,00	0,00	250.000,00
5/851080-060000/8	AiB Grundstückseinrichtungen, Sanier. SA Kremstal, BA 49	0,00		250.000,00	0,00	0,00	0,00		250.000,00
Einzahlungen - Finanzierung - Mittelaufbringung		0,00	0,00	100.000,00	150.000,00	0,00	0,00	0,00	250.000,00
Mittel aus Geldfluss aus der operativen Gebarung		0,00	0,00	0,00	0,00	0,00	0,00	0,00	0,00
Bedarfszuweisungen/KTZ		0,00	0,00	0,00	0,00	0,00	0,00	0,00	0,00
Haushaltsrücklagen/Zahlungsmittelreserven		0,00	0,00	100.000,00	150.000,00	0,00	0,00	0,00	250.000,00
6/851080+894001/8	Entnahmen von zweckgebundenen Haushaltsrücklagen, BA 49	0,00		100.000,00	150.000,00	0,00	0,00		250.000,00
Sonstige Kapitaltransfers und Subventionen		0,00	0,00	0,00	0,00	0,00	0,00	0,00	0,00
Darlehen/Innere Darlehen		0,00	0,00	0,00	0,00	0,00	0,00	0,00	0,00
Finanzierungsleasing		0,00	0,00	0,00	0,00	0,00	0,00	0,00	0,00
Veräußerung langfristiges Vermögen und sonstiges		0,00	0,00	0,00	0,00	0,00	0,00	0,00	0,00
Finanzierungsergebnis 1851086		0,00	0,00	-150.000,00	150.000,00	0,00	0,00	0,00	0,00
	<i>inklusive Vorjahre (gerundet)</i>		0,00	-150.000,00	0,00	0,00	0,00	0,00	

Vorhaben	Vorhabensbezeichnung	RA Vorjahre	VA 2023	VA 2024	Plan 2025	Plan 2026	Plan 2027	Plan 2028	Plan Gesamt (gerundet)
Konto	Bezeichnung								
1851087	SA: BA 50 - Anpassung PW Grunddorf (2024 bis 2028)								
Geplante Gesamtkosten:	1.200.000,00								
Auszahlungen - Investitionen - Mittelverwendung		0,00	0,00	600.000,00	600.000,00	0,00	0,00	0,00	1.200.000,00
Anschaffungs- oder Herstellungskosten		0,00	0,00	600.000,00	600.000,00	0,00	0,00	0,00	1.200.000,00
5/851080-062000/7	AiB technische Anlagen, Anpass. PW Grunddorf, BA 50	0,00		600.000,00	600.000,00	0,00	0,00	0,00	1.200.000,00
Einzahlungen - Finanzierung - Mittelaufbringung		0,00	0,00	600.000,00	600.000,00	0,00	0,00	0,00	1.200.000,00
Mittel aus Geldfluss aus der operativen Gebarung		0,00	0,00	0,00	0,00	0,00	0,00	0,00	0,00
Bedarfszuweisungen/KTZ		0,00	0,00	0,00	0,00	0,00	0,00	0,00	0,00
Haushaltsrücklagen/Zahlungsmittelreserven		0,00	0,00	25.000,00	25.000,00	0,00	0,00	0,00	50.000,00
6/851080+894001/7	Entnahmen von zweckgebundenen Haushaltsrücklagen, BA 50	0,00		25.000,00	25.000,00	0,00	0,00	0,00	50.000,00
Sonstige Kapitaltransfers und Subventionen		0,00	0,00	0,00	0,00	0,00	0,00	0,00	0,00
Darlehen/Innere Darlehen		0,00	0,00	575.000,00	575.000,00	0,00	0,00	0,00	1.150.000,00
1/6064	Anpass. PW Grunddorf - Entfall PW Theiß, BA 50	0,00		575.000,00	575.000,00	0,00	0,00	0,00	1.150.000,00
Finanzierungsleasing		0,00	0,00	0,00	0,00	0,00	0,00	0,00	0,00
Veräußerung langfristiges Vermögen und sonstiges		0,00	0,00	0,00	0,00	0,00	0,00	0,00	0,00
Finanzierungsergebnis 1851087		0,00	0,00	0,00	0,00	0,00	0,00	0,00	0,00
	<i>inklusive Vorjahre (gerundet)</i>		0,00	0,00	0,00	0,00	0,00	0,00	

Vorhaben	Vorhabensbezeichnung	RA Vorjahre	VA 2023	VA 2024	Plan 2025	Plan 2026	Plan 2027	Plan 2028	Plan Gesamt (gerundet)
Konto	Bezeichnung								
2202400	Sonstige Investitionen 2024 - 2028 (2024 bis 2028)								
	Auszahlungen - Investitionen - Mittelverwendung	0,00	0,00	1.216.300,00	812.000,00	1.238.000,00	910.000,00	821.000,00	4.997.300,00
	Anschaffungs- oder Herstellungskosten	0,00	0,00	1.216.300,00	812.000,00	1.238.000,00	910.000,00	821.000,00	4.997.300,00
1/851010-002000/15	Straßenbauten	0,00		1.000,00	1.000,00	1.000,00	1.000,00	1.000,00	5.000,00
1/851010-004000/15	Abwasserbauten und -anlagen	0,00		21.000,00	76.000,00	33.000,00	33.000,00	78.000,00	241.000,00
1/851010-006000/15	Sonstige Grundstückseinrichtungen	0,00		2.000,00	2.000,00	2.000,00	2.000,00	2.000,00	10.000,00
1/851010-010000/15	Gebäude und Bauten	0,00		13.000,00	13.000,00	120.000,00	18.000,00	18.000,00	182.000,00
1/851010-020000/15	Maschinelle Anlagen	0,00		575.000,00	235.000,00	535.000,00	375.000,00	240.000,00	1.960.000,00
1/851010-030000/15	Werkzeuge und Geräte	0,00		13.000,00	13.000,00	13.000,00	13.000,00	13.000,00	65.000,00
1/851010-040000/15	Fahrzeuge	0,00		32.000,00	23.000,00	23.000,00	34.000,00	29.000,00	141.000,00
1/851010-042000/15	Amts-, Betriebs- und Geschäftsausstattung	0,00		18.000,00	10.000,00	60.000,00	10.000,00	10.000,00	108.000,00
1/851010-050000/15	Sonderanlagen	0,00		20.000,00	10.000,00	10.000,00	10.000,00	10.000,00	60.000,00
1/851010-070000/15	Aktivierungsfähige Rechte (immaterielle Vermögenswerte)	0,00		35.000,00	5.000,00	5.000,00	5.000,00	5.000,00	55.000,00
1/851010-082000/15	Sonstige Beteiligungen	0,00		14.300,00	0,00	0,00	0,00	0,00	14.300,00
1/851080-004000/85	Abwasserbauten und -anlagen	0,00		140.000,00	80.000,00	80.000,00	80.000,00	120.000,00	500.000,00
1/851080-006000/85	Sonstige Grundstückseinrichtungen	0,00		5.000,00	5.000,00	5.000,00	5.000,00	5.000,00	25.000,00
1/851080-010000/85	Gebäude und Bauten	0,00		10.000,00	10.000,00	12.000,00	12.000,00	12.000,00	56.000,00
1/851080-020000/85	Maschinelle Anlagen	0,00		180.000,00	210.000,00	210.000,00	210.000,00	180.000,00	990.000,00
1/851080-030000/85	Werkzeuge und Geräte	0,00		5.000,00	5.000,00	5.000,00	5.000,00	5.000,00	25.000,00
1/851080-040000/85	Fahrzeuge	0,00		28.000,00	22.000,00	22.000,00	30.000,00	26.000,00	128.000,00
1/851080-042000/85	Amts-, Betriebs- und Geschäftsausstattung	0,00		3.000,00	3.000,00	8.000,00	3.000,00	3.000,00	20.000,00
1/851080-070000/85	Aktivierungsfähige Rechte (immaterielle Vermögenswerte)	0,00		4.000,00	4.000,00	4.000,00	4.000,00	4.000,00	20.000,00
1/851900-020000/901	Maschinelle Anlagen	0,00		20.000,00	20.000,00	50.000,00	20.000,00	20.000,00	130.000,00
1/851900-020000/906	Maschinelle Anlagen	0,00		1.000,00	1.000,00	1.000,00	1.000,00	1.000,00	5.000,00
1/851900-020000/908	Maschinelle Anlagen	0,00		10.000,00	10.000,00	10.000,00	10.000,00	10.000,00	50.000,00
1/851900-020000/909	Maschinelle Anlagen	0,00		9.000,00	1.000,00	1.000,00	1.000,00	1.000,00	13.000,00
1/851900-020000/911	Maschinelle Anlagen	0,00		36.000,00	32.000,00	7.000,00	7.000,00	7.000,00	89.000,00
1/851900-020000/912	Maschinelle Anlagen	0,00		17.000,00	17.000,00	17.000,00	17.000,00	17.000,00	85.000,00
1/851900-020000/918	Maschinelle Anlagen	0,00		4.000,00	4.000,00	4.000,00	4.000,00	4.000,00	20.000,00
	Einzahlungen - Finanzierung - Mittelaufbringung	0,00	0,00	0,00	0,00	0,00	0,00	0,00	0,00
	Mittel aus Geldfluss aus der operativen Gebarung	0,00	0,00	0,00	0,00	0,00	0,00	0,00	0,00
	Bedarfszuweisungen/KTZ	0,00	0,00	0,00	0,00	0,00	0,00	0,00	0,00
	Haushaltsrücklagen/Zahlungsmittelreserven	0,00	0,00	0,00	0,00	0,00	0,00	0,00	0,00

Vorhaben	Vorhabensbezeichnung		RA Vorjahre	VA 2023	VA 2024	Plan 2025	Plan 2026	Plan 2027	Plan 2028	Plan Gesamt (gerundet)
Konto	Bezeichnung									
	Sonstige Kapitaltransfers und Subventionen		0,00	0,00	0,00	0,00	0,00	0,00	0,00	0,00
	Darlehen/Innere Darlehen		0,00	0,00	0,00	0,00	0,00	0,00	0,00	0,00
	Finanzierungsleasing		0,00	0,00	0,00	0,00	0,00	0,00	0,00	0,00
	Veräußerung langfristiges Vermögen und sonstiges		0,00	0,00	0,00	0,00	0,00	0,00	0,00	0,00
Finanzierungsergebnis 2202400			0,00	0,00	-1.216.300,00	-812.000,00	-1.238.000,00	-910.000,00	-821.000,00	-4.997.300,00
		<i>inklusive Vorjahre (gerundet)</i>		0,00	-1.216.300,00	-2.028.300,00	-3.266.300,00	-4.176.300,00	-4.997.300,00	

Salden Finanzierungsergebnisse		RA Vorjahre	VA 2023	VA 2024	Plan 2025	Plan 2026	Plan 2027	Plan 2028	Plan Gesamt (gerundet)
1851010	Kläranlage - Vorhaben (2007 bis 2025)								
	Auszahlungen - Investitionen - Mittelverwendung	627.335,77	530.200,00	50.000,00	0,00	0,00	0,00	0,00	1.207.500,00
	Einzahlungen - Finanzierung - Mittelherkunft	625.553,19	260.000,00	322.000,00	0,00	0,00	0,00	0,00	1.207.600,00
		-1.782,58	-270.200,00	272.000,00	0,00	0,00	0,00	0,00	0,00
	<i>inklusive Vorjahre (gerundet)</i>		-272.000,00	0,00	0,00	0,00	0,00	0,00	
1851080	SA: BA 35, 36, 41 und 43 (2020 bis 2030)								
	Auszahlungen - Investitionen - Mittelverwendung	14.361.011,18	2.688.200,00	1.710.000,00	50.000,00	1.300.000,00	1.700.000,00	860.000,00	22.669.200,00
	Einzahlungen - Finanzierung - Mittelherkunft	14.287.665,47	3.528.000,00	539.000,00	454.500,00	1.300.000,00	1.700.000,00	860.000,00	22.669.200,00
		-73.345,71	839.800,00	-1.171.000,00	404.500,00	0,00	0,00	0,00	0,00
	<i>inklusive Vorjahre (gerundet)</i>		766.500,00	-404.500,00	0,00	0,00	0,00	0,00	
1851081	SA: BA 37 - Kanalsanierung Wachau (2020 bis 20								
	Auszahlungen - Investitionen - Mittelverwendung	0,00	0,00	1.300.000,00	0,00	0,00	0,00	0,00	1.300.000,00
	Einzahlungen - Finanzierung - Mittelherkunft	0,00	0,00	1.300.000,00	0,00	0,00	0,00	0,00	1.300.000,00
		0,00	0,00	0,00	0,00	0,00	0,00	0,00	0,00
	<i>inklusive Vorjahre (gerundet)</i>		0,00	0,00	0,00	0,00	0,00	0,00	
1851082	SA: BA 40 - Sanierung PW Rothenhof (2020 bis 2								
	Auszahlungen - Investitionen - Mittelverwendung	26.460,68	500,00	80.000,00	600.000,00	100.000,00	0,00	0,00	807.000,00
	Einzahlungen - Finanzierung - Mittelherkunft	25.000,00	0,00	80.000,00	600.000,00	102.000,00	0,00	0,00	807.000,00
		-1.460,68	-500,00	0,00	0,00	2.000,00	0,00	0,00	0,00
	<i>inklusive Vorjahre (gerundet)</i>		-2.000,00	-2.000,00	-2.000,00	0,00	0,00	0,00	
1851083	SA: BA 44 - Sanierung PW Spitz (2020 bis 2028)								
	Auszahlungen - Investitionen - Mittelverwendung	21.599,94	15.000,00	50.000,00	900.000,00	50.000,00	0,00	0,00	1.036.600,00
	Einzahlungen - Finanzierung - Mittelherkunft	19.000,00	10.000,00	35.000,00	920.000,00	52.600,00	0,00	0,00	1.036.600,00
		-2.599,94	-5.000,00	-15.000,00	20.000,00	2.600,00	0,00	0,00	0,00
	<i>inklusive Vorjahre (gerundet)</i>		-7.600,00	-22.600,00	-2.600,00	0,00	0,00	0,00	
1851084	SA: BA 45 - Kanalsanierung Walkersd. - Etsdorf (
	Auszahlungen - Investitionen - Mittelverwendung	0,00	0,00	10.000,00	10.000,00	400.000,00	280.000,00	0,00	700.000,00
	Einzahlungen - Finanzierung - Mittelherkunft	0,00	0,00	10.000,00	10.000,00	400.000,00	280.000,00	0,00	700.000,00
		0,00	0,00	0,00	0,00	0,00	0,00	0,00	0,00
	<i>inklusive Vorjahre (gerundet)</i>		0,00	0,00	0,00	0,00	0,00	0,00	
1851085	SA: BA 47 - Sanierung Brückenleitungen (2021 bi								
	Auszahlungen - Investitionen - Mittelverwendung	0,00	20.000,00	100.000,00	0,00	0,00	100.000,00	150.000,00	370.000,00
	Einzahlungen - Finanzierung - Mittelherkunft	0,00	20.000,00	100.000,00	0,00	0,00	100.000,00	150.000,00	370.000,00
		0,00	0,00	0,00	0,00	0,00	0,00	0,00	0,00
	<i>inklusive Vorjahre (gerundet)</i>		0,00	0,00	0,00	0,00	0,00	0,00	

Salden Finanzierungsergebnisse		RA Vorjahre	VA 2023	VA 2024	Plan 2025	Plan 2026	Plan 2027	Plan 2028	Plan Gesamt (gerundet)
1851086	SA: BA 49 - Sanierung SA Kremstal (2024 bis 202								
	Auszahlungen - Investitionen - Mittelverwendung	0,00	0,00	250.000,00	0,00	0,00	0,00	0,00	250.000,00
	Einzahlungen - Finanzierung - Mittelherkunft	0,00	0,00	100.000,00	150.000,00	0,00	0,00	0,00	250.000,00
		0,00	0,00	-150.000,00	150.000,00	0,00	0,00	0,00	0,00
	<i>inklusive Vorjahre (gerundet)</i>		0,00	-150.000,00	0,00	0,00	0,00	0,00	
1851087	SA: BA 50 - Anpassung PW Grunddorf (2024 bis								
	Auszahlungen - Investitionen - Mittelverwendung	0,00	0,00	600.000,00	600.000,00	0,00	0,00	0,00	1.200.000,00
	Einzahlungen - Finanzierung - Mittelherkunft	0,00	0,00	600.000,00	600.000,00	0,00	0,00	0,00	1.200.000,00
		0,00	0,00	0,00	0,00	0,00	0,00	0,00	0,00
	<i>inklusive Vorjahre (gerundet)</i>		0,00	0,00	0,00	0,00	0,00	0,00	
Saldo Investive Einzelvorhaben		-79.188,91	564.100,00	-1.064.000,00	574.500,00	4.600,00	0,00	0,00	0,00
	<i>inklusive Vorjahre (gerundet)</i>		484.900,00	-579.100,00	-4.600,00	0,00	0,00	0,00	
2202400	Sonstige Investitionen 2024 - 2028 (2024 bis 202€								
	Auszahlungen - Investitionen - Mittelverwendung	0,00	0,00	1.216.300,00	812.000,00	1.238.000,00	910.000,00	821.000,00	4.997.300,00
	Einzahlungen - Finanzierung - Mittelherkunft	0,00	0,00	0,00	0,00	0,00	0,00	0,00	0,00
		0,00	0,00	-1.216.300,00	-812.000,00	-1.238.000,00	-910.000,00	-821.000,00	-4.997.300,00
	<i>inklusive Vorjahre (gerundet)</i>		0,00	-1.216.300,00	-2.028.300,00	-3.266.300,00	-4.176.300,00	-4.997.300,00	
Saldo Sonstige Investitionen		0,00	0,00	-1.216.300,00	-812.000,00	-1.238.000,00	-910.000,00	-821.000,00	-4.997.300,00
	<i>inklusive Vorjahre (gerundet)</i>		0,00	-1.216.300,00	-2.028.300,00	-3.266.300,00	-4.176.300,00	-4.997.300,00	
Saldo der gesamten Investitionstätigkeit		-79.188,91	564.100,00	-2.280.300,00	-237.500,00	-1.233.400,00	-910.000,00	-821.000,00	-4.997.300,00
	<i>inklusive Vorjahre (gerundet)</i>		484.900,00	-1.795.400,00	-2.032.900,00	-3.266.300,00	-4.176.300,00	-4.997.300,00	

Rückstellungsspiegel (Anlage 6q)

Rückstellung	Stand 31.12.2023	Dotierungen (+)	Auflösung inkl. Verbrauch (-)	Stand 31.12.2024
Kurzfristig	102.000,00	0,00	0,00	102.000,00
Rückstellungen für Prozesskosten	0,00	0,00	0,00	0,00
Rückstellungen für nicht konsumierte Urlaube	102.000,00	0,00	0,00	102.000,00
Rückstellungen für ausstehende Rechnungen	0,00	0,00	0,00	0,00
Sonstige kurzfristige Rückstellungen	0,00	0,00	0,00	0,00
Langfristig	674.100,00	76.400,00	69.900,00	680.600,00
Rückstellungen für Abfertigungen	429.500,00	46.800,00	36.700,00	439.600,00
Rückstellungen für Jubiläumszuwendungen	244.600,00	29.600,00	33.200,00	241.000,00
Rückstellungen für Haftungen	0,00	0,00	0,00	0,00
Rückstellungen für Sanierung von Altlasten	0,00	0,00	0,00	0,00
Rückstellungen für Pensionen (Säule I)	0,00	0,00	0,00	0,00
Sonstige langfristige Rückstellungen	0,00	0,00	0,00	0,00
Gesamtsumme	776.100,00	76.400,00	69.900,00	782.600,00

GAV-Nachweis Vermögen mit abgeänderter ND

GAV-Nachweis Vermögen mit abgeänderter Nutzungsdauer gemäß § 11 der NÖ Gemeindehaushaltsverordnung (Beilage 5)

Seit Bestehen des Verbandes führt der Gemeindeabwasserverband Krems seine eigene Vermögensbuchhaltung. Diese ist seither ständig gewachsen und es sind im Laufe der Jahrzehnte viele Erfahrungswerte eingeflossen.

Da die Nutzungsdauertabelle (Anlage 7 gem. § 19 Abs. 10 lt. VRV 2015) für unsere Bedürfnisse nicht geeignet ist und unser Vermögensaufbau sehr viel umfangreicher ist, hat die Verbandsversammlung in ihrer Sitzung vom 08.05.2019, Tagesordnungspunkt 5, die bereits bestehenden und etwas adaptierten Vermögenskategorien und Nutzungsdauern lt. folgender Auflistung beschlossen:

Kategorie	Kategorienbezeichnung	In diese Kategorie gehören derzeit z. B. auch:	AFA	Nutzungsdauer
0000001	VM aus Kamas ausgeschieden		keine	0
0000002	VM aus ausgeschiedenen Kategorien		keine	0
0001001	Bebaute Grundstücke		keine	0
0001005	Zu Sonderanlagen gehör. Grundstücke		keine	0
0001010	Gebäude		Autom.	40
0001015	Hallen, Glashallen	Stahlhallen, Trocknungshallen, Dachsanierungen, Flugdach	Man.	10/20
0001025	Zäune, Gitter, Podeste	Abgrenzungen, Gitterroste, Sockel, Podeste	Man.	10/15
0001030	Geländer	Schlosserarbeiten	Autom.	15
0001035	Türen, Fenster	Schiebetore, Einfahrtstore, sonstige Tore	Autom.	20
0001050	Erd- und Baumeisterarbeiten	Kanal/Schacht/Kläranlage/Pumpwerk baulich, Stützmauern, Aufgrabungen, Umlegung Kanal, Sanierungen, Rohrleitungen, Verrohrungen, Betonfertigteile, Leitungsverlegung	Man.	10/15/20/25/ 30/40/50
0001080	Beleuchtung	Außenleuchten, Notbeleuchtung, Beleuchtungsanlage	Autom.	15
0001085	Sanitärausstattung	WC-Anlage, Duschen, Armaturen	Autom.	12
0001090	Wasserversorgung	Wasserleitungen, Nutzwasseranlagen, Drucksteigerungsanlagen	Man.	15/20
0001100	Schachtabdeckungen	Neukauf, Sanierung	Autom.	20
0001115	Stahlbauarbeiten		Autom.	20
0001120	Sonstige Arbeiten durch Dritte	Dachdecker, Fliesenleger, Spengler, Maler	Man.	7/10/13/20
0001200	Stromversorgung	Transformatoren, Stromzähler, Zählerkasten, Wandlernessfeld	Autom.	20
0001205	Notstromversorgung	Notstromaggregat, USV-Anlage	Autom.	15
0001210	Blitzschutzanlagen, Brandmeldeanlagen		Autom.	13
0001215	Überspannungsschutz	Überspannungsableiter, FI-Schalter, Leistungsschalter	Autom.	10

0001220	Alarmmelder	Grenzwertgeber, Überflutungsalarm, Schwimmerbirnen,	Autom.	7
0001225	Verkabelungen		Autom.	12
0001230	Netzgeräte	Netzschaltgeräte, Ladegeräte	Autom.	7
0001235	E-Schütze, Relais		Autom.	10
0001240	Softstarter	Sanftanlasser, Motorstarter, Drehrichtungsänderungsschalter	Autom.	10
0001245	E-Antriebe, Motore	Drehantriebe, Schieberantriebe, Stellenantriebe, Elektroantriebe	Man.	5/7/10/ 13/15
0001250	Schaltschränke	Schaltkasten, Verteiler, Steuerkasten, Klemmkasten, Verteilergehäuse, Messwandler, Mittelspannungsschaltanlagen, Mosaik-Blindschaltbild	Autom.	15
0001255	Gasanlagen	Gasverdichter, Gasspeicher, Gasometer, Gasfackel, Kiesfilter, Gas-Zwischenflanschklappen	Autom.	13
0001260	Blockheizkraftwerke		Autom.	13
0001265	Photovoltaikanlagen		Autom.	15
0001270	Frequenzumrichter	Filter, Motordrosseln	Autom.	10
0001275	sonstige EMSR Ausrüstung	Sammelschiene	Autom.	13
0001300	SPS, Übertragungseinheiten	Regeleinheit, Übertragungseinheit, Datenübertragung, Fernwirkanlage	Autom.	7
0001305	Modem, Router	Clients, Netzwerkanschaltgerät, Datenübertragung	Autom.	5
0001310	Bedienterminals	Display, Bediengerät	Autom.	7
0001350	Pumpen	alle Pumpen, Abwasserschnecken	Man.	5/7/10/ 15/20
0001365	Absperrarmaturen	Schieber, Absperrklappen	Autom.	13
0001370	Räumer		Autom.	15
0001375	Rückschlagklappen	Pendelklappe, Rückschlagventil, Kugelventile	Autom.	13
0001385	Kompensationsanlagen	Kondensatoren, Blindstromkompensation	Autom.	10
0001390	Hubschütze		Autom.	15
0001395	Kompensatoren	Leitungskompensatoren	Autom.	13
0001400	Abflussbegrenzer	Fördermengenregelung	Autom.	15
0001405	Ventile	Belüftungsventil, Entlüftungsventil	Autom.	13
0001410	Ventilatoren	Frischluftgerät, Abluftventilatoranlage	Autom.	10
0001425	sonstige maschinelle Ausrüstung	Blechabdeckungen, Abscheideranlagen, Geschieberückhaltstation, Druckminderungen, Druckreduzierungsventil	Man.	7/10/13/ 15/20
0001450	Heizungsanlagen	Heizkörper, Windkessel, Abhitzkessel, Warmwasserspeicher, Gebläsekonvektor, Fancoils, Ausdehnungsanlage, Heizungsinstallation, Membrankessel, Temperaturregler, Wärmetauscher	Man.	7/10/15
0001460	Klimaanlagen	Klimasplitgerät, Klimagerät	Autom.	7
0001465	Lüftungsanlagen	Belüftungssystem, Biofilteranlagen	Autom.	13
0001500	Kompressoren		Autom.	10
0001505	Druckwaagen (Steuerung)	pneumatische Bedienungseinheit	Autom.	10
0001510	Schutzgehäuse, Auffangwannen	Abdeckungen	Autom.	10

0001520	Sensoren	Ultraschall, Messumformer, Näherungssensoren	Autom.	7
0001525	Sonden		Autom.	5
0001530	Regenwehr, Klappwehr	Überlaufschwellen, Regenüberfallschwellen	Autom.	15
0001535	Absenkvorrichtungen	Fusskrümmer	Autom.	13
0001560	Überwachungseinrichtungen	Video, Kamera, Zutrittskontrolle	Autom.	10
0001565	Telefonanlage	Torsprechanlage, Fernsprecheinrichtung	Autom.	7
0001570	Sicherheitstelefone, Mobiltelefone		Man.	2/5
0001600	Dekanter	Zentrifuge	Autom.	13
0001605	Zerkleinerer	Macerator	Autom.	10
0001610	Sandwaschanlage		Autom.	13
0001615	Elektrische Wendeeinrichtungen		Autom.	7
0001620	Rechen, Fett- und Fäkalübernahmestation	Rechenanlagen, Stabrechen, Hakenumlaufrechen, Spiralförderer, Einbringschnecken	Autom.	13
0001650	Messeinrichtungen, Mengenummessungen	Observer, Durchflussmessung, Niveauregler, Transmitter, Wasserzähler	Autom.	10
0001655	Probenahmeinrichtungen	Probenehmer	Autom.	10
0001660	Gasmessgeräte	Gasdruckmessung, Gaswarnanlage, Gaswarngerät	Autom.	10
0001680	Leitern	Stehleiter, Einstiegsleiter, Steigleiter	Autom.	13
0001685	Aufzüge, Hebebühnen	Lift	Autom.	15
0001690	Geräte, Werkzeuge, Maschinen	Schlauchaufroller, Hochdruckwaschgeräte, Hochdruckreiniger, Reinigungswagen, Handscheinwerfer, Akkuleuchten, Rohrdichtkissen, Kettengehänge komplett	Man.	5/8/10
0001710	Reinigungsanlagen	Wirbeljet, Spülkippen, Spüleinrichtungen, Reinigungseinrichtungen	Autom.	13
0001715	Dosieranlagen		Autom.	10
0001730	Verdichter, Gebläse	Drehkolbengebläse	Autom.	13
0001735	Rührwerke		Autom.	13
0001740	Krananlagen	Förderbandanlage, Kranschienenbahn	Autom.	13
0001745	Tankanlagen	Dieseltankstelle, Schmierstofftank, Elektrofahrzeug-Ladestation	Autom.	20
0001760	sonst. indirekte Herstellungskosten	Ziviltechnikerleistungen, Rechtsberatung, Notar, behördliche Aufwendungen, Sondernutzungen, Masterplan	Man.	10/20
0001765	Leitungsinformationssystem		Autom.	20
0001770	VEXAT-MASSNAHMEN		Autom.	10
0001780	Laborausstattung	div. Messgeräte, Säureschrank, Thermoschrank, Trockenschrank, Ionentauscher, Laborspüler, Multimeter, Gerätetester, Präzisionswaage, Magnetrührer, Homogenisiergerät, Trockensubstanzbestimmungsgeräte	Man.	5/7/10
0001790	Personenschutz ausrüstung	Bergegerät, Hebegerät, Höhengsicherungsgerät, Rettungstrage, Hebeösen, Personensicherheitssystem, Defibrillator, Rettungsgeräte, Sauerstoffselbstretter	Autom.	7
0001795	Feuerlöscher		Autom.	5
0001810	Container, Behälter	Müllcontainer, Rechengutcontainer	Autom.	10
0001815	Orientierungshilfen	Verkehrsspiegel, Rohrtafel, Schilder	Autom.	10

0001850	Tische		Autom.	10
0001855	Sitzmöbel	Sesseln, Drehstuhl, Stapelstühle	Autom.	10
0001860	sonstige Möbel	Schrank, Spinde, fahrbare Unterschränke, Ladencontainer, Regale, Fahrregalanlage, Küchenmöbel	Autom.	10
0001865	sonstige Büroeinrichtungen	Stehpult, Faxgerät, Schreibmaschine, Fotokamera, Videokamera, Wandverbau, Garderoben, Schaukasten, Pinnwand, Betten, Liegen, Kläranlagenmodell	Autom.	5
0001870	Haushaltsgeräte	Kühlschrank, Gefrierschrank, Kaffeemaschine, Mikroweller, Geschirrspüler, Dunstabzug, Waschmaschine, Wäschetrockner	Autom.	7
0001875	Tresore		Autom.	20
0001900	Arbeitsplatzausstattung	Monitore, Computer, Notebooks, Tastatur, externe Festplatten, Drucker, Plotter, Kopierer	Autom.	5
0001905	Server- + Netzwerksysteme	Firewall, EDV-Sicherungen, Switch plus Module	Autom.	7
0001910	Software, Lizenzen	Programme	Man.	0/5/10/20
0001915	Befristete dingliche Rechte		Man.	0/5/10/20
0002000	Fahrzeuge bis 3,5 t	PKW, Kastenwagen, Transporter, Elektrofahrzeuge	Autom.	7
0002005	Fahrzeuge über 3,5 t	LKW	Autom.	10
0002010	Nutzfahrzeuge	Traktor, Radlader, Stapler, Anhänger, Rasentraktor	Autom.	10
0002505	Anlagen in Bau - Grundstückseinrichtungen	(AiB) Grundstücke	keine	0
0002510	Anlagen in Bau - Gebäude	(AiB) Gebäude + Bauten durch Dritte	keine	0
0007000	Gegebene Darlehen	Bezugsvorschuss	keine	0

Dienstpostenplan

Stellenplan / Dienstpostenplan - Voranschlag 2024

Dienst- zweig Nummer	Bezeichnung der Dienstzweige	Anzahl	Entlohnungs- gruppe	Funktionsverwendung			
				Anzahl	Funktions- gruppe	Bezeichnung	Personal- zulage
36	Höherer Bau-, Vermessungs- und technischer Dienst	1	7	1	10	Leitender Bediensteter	ja
46	Gehobener Bau-, Vermessungs- und technischer Dienst	1	6	1	8	Betriebsleiter	ja
71	Verwaltungsfachdienst	1	5	1	7	Bereichsleiter	ja
71	Verwaltungsfachdienst	1 (70%)	5	-			
6	Klärfacharbeiter	13	5	-			
15	Hilfsdienst mit einschlägigen Vorkenntnissen	1 (80%)	3	-			

Über diesen Dienstpostenplan besteht gemäß § 25 Abs. 2 lit. E des NÖ. Gemeinde-Personalvertretungsgesetzes das Einvernehmen mit dem Personalvertretungsausschuß des GAV Krems.

MFP - Schuldenentwicklung

Bezeichnung	VA 2024	Plan 2025	Plan 2026	Plan 2027	Plan 2028
Gesamte Schulden					
Buchwert 01.01.	61.329.500	56.397.600	54.912.800	53.547.300	46.980.700
Zugang	1.875.000	1.565.000	1.720.000	2.070.000	1.010.000
Tilgung	6.806.900	3.049.800	3.085.500	8.636.600	3.092.700
Buchwert 31.12.	56.397.600	54.912.800	53.547.300	46.980.700	44.898.000
Zinsen	2.110.100	1.907.500	1.863.100	1.812.900	1.534.300
Ersätze	0	0	0	0	0
Gesamt-Schuldendienst	8.917.000	4.957.300	4.948.600	10.449.500	4.627.000
nicht Maastricht-relevante Schulden					
Buchwert 01.01.	61.329.500	56.397.600	54.912.800	53.547.300	46.980.700
Zugang	1.875.000	1.565.000	1.720.000	2.070.000	1.010.000
Tilgung	6.806.900	3.049.800	3.085.500	8.636.600	3.092.700
Buchwert 31.12.	56.397.600	54.912.800	53.547.300	46.980.700	44.898.000
Zinsen	2.110.100	1.907.500	1.863.100	1.812.900	1.534.300
Ersätze	0	0	0	0	0
Gesamt-Schuldendienst	8.917.000	4.957.300	4.948.600	10.449.500	4.627.000
Maastricht-relevante Schulden					
Buchwert 01.01.	0	0	0	0	0
Zugang	0	0	0	0	0
Tilgung	0	0	0	0	0
Buchwert 31.12.	0	0	0	0	0
Zinsen	0	0	0	0	0
Ersätze	0	0	0	0	0
Gesamt-Schuldendienst	0	0	0	0	0

MFP - Haftungen der Verbandsgemeinden

Entwicklung der Haftungsanteile von 2023 bis 2028

	voraussichtlich per 31.12.2023	voraussichtlich per 31.12.2024	voraussichtlich per 31.12.2025	voraussichtlich per 31.12.2026	voraussichtlich per 31.12.2027	voraussichtlich per 30.12.2028
Krems an der Donau	25.483.656	21.811.990	21.572.222	21.451.550	18.934.390	18.048.238
Dürnstein	1.257.257	1.220.037	1.183.397	1.146.757	1.110.117	1.073.477
Rohrendorf bei Krems	1.321.696	1.255.708	1.190.748	1.125.788	1.060.828	995.868
Gedersdorf	843.119	800.373	758.293	716.213	674.133	632.053
Weißkirchen i.d.W.	2.234.917	2.163.890	2.093.970	2.024.050	1.954.130	1.884.210
Spitz a.d.D.	1.843.948	1.776.497	1.710.097	1.643.697	1.577.297	1.510.897
Mühldorf	1.010.178	984.985	960.185	935.385	910.585	885.785
Senftenberg	2.030.843	1.976.720	1.923.440	1.870.160	1.816.880	1.763.600
Grafenegg	3.008.497	2.884.973	2.763.373	2.641.773	2.520.173	2.398.573
Straß im Straßertale	2.219.828	2.141.488	2.064.368	1.987.248	1.910.128	1.833.008
Hohenwarth-Mühlbach	1.372.989	1.321.141	1.270.101	1.219.061	1.168.021	1.116.981
Paudorf	6.337.412	6.035.926	5.735.597	5.435.269	5.134.940	4.834.611
Furth bei Göttweig	5.218.075	5.089.809	4.962.789	4.835.769	1.904.272	1.825.552
Mautern a.d.D.	2.287.935	2.202.605	2.118.605	2.034.605	1.950.605	1.866.605
Rossatz-Arnsdorf	810.066	778.372	747.172	715.972	684.772	653.572
Bergern im DSTW.	811.991	788.911	766.191	743.471	720.751	698.031
Gföhl	2.441.220	2.387.909	2.335.429	2.282.949	2.230.469	2.177.989
Stratzing	795.969	776.303	756.943	737.583	718.223	698.863
	61.329.597	56.397.638	54.912.922	53.547.302	46.980.715	44.897.915

Anmerkung für die "Entwicklung der Haftungsanteile" und dem "MFP - voraussichtliche Gemeindebeiträge" (nächste Seite):

Die angegebenen Zahlen für die Haftungsanteile und die Gemeindebeiträge basieren auf den aktuellen Buchhaltungswerten zum Zeitpunkt der Voranschlagserstellung und den Aufteilungsschlüsseln lt. geltender Satzung vom 01.01.2020.

MFP - voraussichtliche Gemeindebeiträge

Mittelfristiger Finanzplan voraussichtliche Gemeindebeiträge 2024 bis 2028

GAV-Beiträge **OHNE** Ortskanalisation

GAV-Beiträge **INKLUSIVE** Ortskanalisation

	VA 2024	2025	2026	2027	2028	VA 2024	2025	2026	2027	2028	
Krems	4.237.400	3.885.000	4.117.100	4.262.100	4.008.600	4.374.400	4.022.000	4.284.100	4.399.100	4.145.600	Krems
Dürnstein	213.200	196.200	208.100	212.800	201.400	216.200	199.200	211.100	215.800	204.400	Dürnstein
Rohrendorf	243.600	227.900	242.500	235.400	228.900	243.600	227.900	242.500	235.400	228.900	Rohrendorf
Gedersdorf	168.500	158.400	168.000	163.200	159.400	168.500	158.400	168.000	163.200	159.400	Gedersdorf
Weißkirchen	368.600	338.800	360.100	366.000	346.800	368.600	338.800	360.100	366.000	346.800	Weißk.
Spitz	310.400	286.300	304.700	305.700	291.800	320.600	296.500	314.900	315.900	302.000	Spitz
Mühldorf	167.400	153.500	162.700	168.700	158.500	167.400	153.500	162.700	168.700	158.500	Mühldorf
Senftenberg	335.000	307.400	326.000	336.100	316.500	360.000	332.400	351.000	361.100	341.500	Senftenberg
Grafenegg	515.400	477.400	508.400	503.700	483.800	535.400	489.400	520.400	515.700	495.800	Grafenegg
Straß	370.400	341.400	363.400	365.600	348.200	370.400	341.400	363.400	365.600	348.200	Straß
Hohenw./Mühlb.	230.300	212.500	226.200	226.100	216.300	293.500	266.700	255.400	255.300	245.500	Hohenw./M.
Paudorf	463.500	426.600	451.800	464.200	438.700	808.600	762.100	777.000	779.800	744.400	Paudorf
Furth	387.600	358.700	380.700	382.700	365.500	672.000	641.000	660.900	867.200	367.500	Furth
Mautern	404.200	374.700	397.800	398.200	381.400	404.200	374.700	397.800	398.200	381.400	Mautern
Rossatz	137.500	126.300	134.000	137.600	130.000	137.500	126.300	134.000	137.600	130.000	Rossatz
Bergern	144.400	134.200	142.300	141.900	136.400	144.400	134.200	142.300	141.900	136.400	Bergern
Gföhl	403.600	369.300	391.000	408.300	382.400	403.600	369.300	391.000	408.300	382.400	Gföhl
Stratzing	134.900	124.000	131.200	136.000	128.100	153.100	142.200	149.400	154.200	146.300	Stratzing
	9.235.900	8.498.600	9.016.000	9.214.300	8.722.700	10.142.000	9.376.000	9.886.000	10.249.000	9.265.000	

Aufgliederung der Gemeindebeiträge

Aufgliederung der GEMEINDEBEITRÄGE lt. VA 2024 nach Annuitäten und Betrieb zur Information

Verbandsgemeinden	Kläranlage		Gesamtsammler		Ortskanalanlagen	
	Annuität *)	Betrieb	Annuität *)	Betrieb	Annuität *)	Betrieb
Krems a.d.D.	950.800,00	1.250.700,00	1.141.100,00	894.800,00	0,00	137.000,00
Dürnstein	55.200,00	67.900,00	46.900,00	43.200,00	0,00	3.000,00
Rohrendorf bei Krems	97.900,00	124.000,00	4.900,00	16.800,00	0,00	0,00
Gedersdorf	63.400,00	91.800,00	2.100,00	11.200,00	0,00	0,00
Weißkirchen i.d.W.	105.400,00	129.100,00	75.500,00	58.600,00	0,00	0,00
Spitz a.d.D.	100.100,00	119.900,00	47.600,00	42.800,00	0,00	10.200,00
Mühldorf	37.400,00	50.000,00	45.500,00	34.600,00	0,00	0,00
Senftenberg	80.300,00	103.200,00	85.900,00	65.700,00	0,00	25.000,00
Grafenegg	183.400,00	224.700,00	55.400,00	52.000,00	0,00	20.000,00
Straß im Straßertale	116.300,00	144.300,00	62.100,00	47.800,00	0,00	0,00
Hohenwarth-Mühlbach	77.000,00	95.200,00	32.800,00	25.400,00	0,00	63.200,00
Paudorf	110.300,00	141.800,00	110.400,00	101.000,00	276.800,00	68.300,00
Furth bei Göttweig	118.700,00	153.000,00	59.400,00	56.600,00	282.400,00	2.000,00
Mautern a.d.D.	126.700,00	160.900,00	56.300,00	60.200,00	0,00	0,00
Rossatz-Arnsdorf	47.000,00	57.900,00	17.500,00	15.700,00	0,00	0,00
Bergern im DSTW.	34.300,00	47.400,00	31.900,00	30.100,00	0,00	0,00
Gföhl	79.100,00	106.700,00	122.700,00	95.100,00	0,00	0,00
Stratzing	29.200,00	42.100,00	36.200,00	27.400,00	0,00	18.200,00

*) *inkludiert sind Darlehenstilgungen, Zinsen und Tilgungsträger-Rücklagen*

Rundungsdifferenzen zu den Gemeindebeiträgen lt. Buchhaltung aufgrund der komplexen Berechnung möglich!

Gemeindebeiträge

GEMEINDEBEITRÄGE FÜR DAS JAHR 2024

gemäß Voranschlag 2024

	Kläranlage	Gesamt- sammler	Beitrag für GAV-Anlagen	Ortskanal- anlagen	Gesamtbeitrag
Krems a.d.D.	2.201.500	2.035.900	4.237.400	137.000	4.374.400
Dürnstein	123.100	90.100	213.200	3.000	216.200
Rohrendorf bei Krems	221.900	21.700	243.600	0	243.600
Gedersdorf	155.200	13.300	168.500	0	168.500
Weißkirchen i.d.W.	234.500	134.100	368.600	0	368.600
Spitz a.d.D.	220.000	90.400	310.400	10.200	320.600
Mühldorf	87.400	80.000	167.400	0	167.400
Senftenberg	183.500	151.500	335.000	25.000	360.000
Grafenegg	408.100	107.300	515.400	20.000	535.400
Straß im Straßertale	260.600	109.800	370.400	0	370.400
Hohenwarth-Mühlbach	172.200	58.100	230.300	63.200	293.500
Paudorf	252.100	211.400	463.500	345.100	808.600
Furth bei Göttweig	271.700	115.900	387.600	284.400	672.000
Mautern a.d.D.	287.700	116.500	404.200	0	404.200
Rossatz-Arnsdorf	80.900	56.600	137.500	0	137.500
Bergern im DSTW.	105.900	38.500	144.400	0	144.400
Gföhl	185.800	217.800	403.600	0	403.600
Stratzing	71.300	63.600	134.900	18.200	153.100
	5.523.400	3.712.500	9.235.900	906.100	10.142.000
		GAV - Anlagen:	9.235.900		
		Ortskanalanlagen:		906.100	
		Gesamtsumme:			10.142.000

