


GEMEINDEABWASSERVERBAND KREMS AN DER DONAU

3502 Krems-Lerchenfeld, An der Schütt 50



VORANSCHLAG für das HAUSHALTSJAHR 2023



Genehmigt in der Sitzung der Verbandsversammlung vom 08.11.2022.

Die Übereinstimmung der Kopien der Verständigung von der Sitzung und des Sitzungsprotokolls mit den Originalen wird bestätigt.

Krems a.d.D., 08.11.2022

GEMEINDEABWASSERVERBAND KREMS

a.d. Donau; Sitz: Krems a.d.D.

Der Verbandsobmann:



GR Anton Pfeifer

INHALTSVERZEICHNIS

Sitzungsunterlagen	Seite A1 bis A3
Geschäftsführer-Bericht	Seite 1
Vorbericht lt. NÖ Gemeindehaushaltsverordnung	Seite 11
Ergebnishaushalt Gesamt 1. Ebene (Anlage 1a)	Seite 19
Ergebnishaushalt Bereichsbudget 1. und 2. Ebene (Anlage 1a)	Seite 23
Finanzierungshaushalt Gesamt 1. Ebene (Anlage 1b)	Seite 27
Finanzierungshaushalt Bereichsbudget 1. und 2. Ebene (Anlage 1b)	Seite 31
Querschnitt (Anlage 5b)	Seite 37
Ergebnis- und Finanzierungsvoranschlag Detailnachweis	Seite 43
Personaldaten iSd ÖStp (Anlage 4)	Seite 59
Nachweis über Transferzahlungen (Anlage 6a)	Seite 63
Nachweis über Haushaltsrücklagen und Zahlungsmittelreserven (Anlage 6b)	Seite 71
Einzelnachweis über Finanzschulden und Schuldendienst (Anlage 6c)	Seite 75
Nachweis über hausinterne Vergütungen (Anlage 6f)	Seite 81
MFP – Ergebnishaushalt Gesamt 1. und 2. Ebene	Seite 85
MFP – Finanzierungshaushalt Gesamt 1. und 2. Ebene	Seite 89
Haushaltspotential mit MFP	Seite 95
Nachweis der Investitionstätigkeit	Seite 113
Rückstellungsspiegel (Anlage 6q)	Seite 127
GAV-Nachweis Vermögen mit abgeänderter Nutzungsdauer	Seite 131
Dienstpostenplan	Seite 137
MFP – Schuldenentwicklung	Seite 141
MFP – Haftungen der Verbandsgemeinden	Seite 145
MFP – voraussichtliche Gemeindebeiträge	Seite 149
Aufgliederung der Gemeindebeiträge	Seite 153
Gemeindebeiträge	Seite 157

Gemeindeabwasserverband Krems an der Donau

Sitz: Krems/Donau, An der Schütt 50, 3502 Krems-Lerchenfeld · Tel. (027 32) 85 339-0 · Fax (027 32) 85 339-30
E-Mail: office@gav-krems.at Homepage: www.gav-krems.at UID: ATU16262103

Krems/D., 27.10.2022

VERSTÄNDIGUNG

Die Mitglieder der Verbandsversammlung des GAV Krems an der Donau werden zu der am

Dienstag, den 08. November 2022, um 16.15 Uhr

stattfindenden Sitzung höflich eingeladen.

Ort: Betriebsgebäude des GAV (Kläranlage) – Sitzungssaal

TAGESORDNUNG:

- 1.) Genehmigung des Sitzungsprotokolls der Sitzung der Verbandsversammlung vom 16.03.2022
- 2.) Abberufung von Vorstandsmitgliedern
- 3.) Kenntnisnahme des Protokolls der 120. Sitzung des Prüfungsausschusses
- 4.) Beschluss über die Aufteilung der Kommunalsteuer für die Jahre 2023 bis 2025
- 5.) Beschluss über die zukünftige Behandlung von buchhalterischen Sonderfällen
- 6.) Beschluss des Voranschlags für das Haushaltsjahr 2023
- 7.) Berichte

Gemeindeabwasserverband Krems
a.d.Donau; Sitz: Krems a.d.D.
Der Verbandsobmann:



Anton Pfeifer
GR Anton Pfeifer

Ergeht an:

per E-Mail:

Herrn Bürgermeister der Stadt	Krems an der Donau, 3500
Herrn Bürgermeister der Stadtgemeinde	Dürnstein, 3601
Herrn Bürgermeister der Gemeinde	Rohrendorf, 3495
Herrn Bürgermeister der Gemeinde	Gedersdorf, 3494
Herrn GfGR Erich Geppner für die Mgde.	Weißkirchen, 3610
Herrn Bürgermeister der Marktgemeinde	Spitz an der Donau, 3620
Frau Bürgermeister der Marktgemeinde	Mühdorf, 3622
Herrn Bürgermeister der Marktgemeinde	Senftenberg, 3541
Herrn GR Anton Pfeifer für die Mgde.	Grafenegg, 3492
Herrn Bürgermeister der Marktgemeinde	Hohenwarth-Mühlbach, 3472
Herrn Bürgermeister der Marktgemeinde	Straß im Straßertale, 3491
Herrn Bürgermeister der Marktgemeinde	Paudorf, 3508
Frau Bürgermeister der Marktgemeinde	Furth bei Göttweig, 3511
Herrn Bürgermeister der Stadtgemeinde	Mautern an der Donau, 3512
Herrn Bürgermeister der Marktgemeinde	Rossatz-Arnsdorf, 3602
Herrn Bürgermeister der Gemeinde	Bergern im Dunkelsteinerwald, 3512
Frau Bürgermeister der Stadtgemeinde	Gföhl, 3542
Herrn Bürgermeister der Marktgemeinde	Stratzing, 3552

Weiters an:

- Herrn Vorsitzende-Stv. des Prüfungsausschusses StR DI Stefan Hagmann, BSc

Anmerkung:

Die Herren/Frauen Bürgermeister/Innen können sich im Sinne der NÖ. Gemeindeordnung vertreten lassen (Vizebürgermeister oder bevollmächtigtes Mitglied des Gemeindevorstandes). Demzufolge kann eine Nichtvertretung einer Gemeinde in der Sitzung nicht entschuldigt werden. Zutreffendenfalls wird bei den zu fassenden Beschlüssen das Einverständnis angenommen.

Gerald Jaklitsch

Von: Gerald Jaklitsch
Gesendet: Donnerstag, 27. Oktober 2022 14:18
An: Bgm. Beatrix Handl ; Bgm. Dr. Andreas Nunzer; Bgm. Ing. Gerhard Tastl ;
Bgm. Josef Schmid ; Bgm. Josef Wildam BA; Bgm. Mag. Gudrun Berger ;
Bgm. Mag. Martin Gudenus ; Bgm. Mag. Roman Janacek ; Bgm. Martin
Leuthner ; Bgm. Martin Rennhofer ; Bgm. Stefan Seif ; GfGR Erich Geppner ;
Bgm. Heinrich Brustbauer; Bgm. Ing. Franz Brandl; Bgm. Johann
Riesenhuber; Bgm. Ludmilla Etzenberger ; Bgm. MedR Dr. Reinhard Resch,
MSc; GR Anton Pfeifer
Cc: StR Stefan Hagmann
Betreff: Einladung zur Versammlungssitzung am 08.11.2022, 16.15 Uhr
Anlagen: Einladung Versammlung 08.11.2022.pdf

Sehr geehrte Mitglieder der Versammlungsversammlung!

In der Beilage übermittle ich Ihnen die Einladung für die kommende Sitzung der
Versammlungsversammlung des GAV Krems am **Dienstag, 08. November 2022 um 16.15 Uhr.**

Mit freundlichen Grüßen
Gerald Jaklitsch

Gerald Jaklitsch
Bereichsleiter Finanzen



Gemeindeabwasserverband Krems an der Donau
An der Schütt 50 | A - 3502 Krems - Lerchenfeld
Telefon: +43 2732 / 85339 - 18 | Fax: +43 2732 / 855339 - 30
Mobil: +43 676 3304008 | Mail: jaklitsch@gav-krems.at
Webseite: <http://www.gav-krems.at>

Gemeindeabwasserverband Krems an der Donau

Sitz: Krems/Donau, An der Schütt 50, 3502 Krems-Lerchenfeld · Tel. (027 32) 85 339-0 · Fax (027 32) 85 339-30

Versammlung - 157

SITZUNGSPROTOKOLL

über die 157. Sitzung der Versammlungsversammlung des Gemeindeabwasserverbandes Krems
an der Donau am **08.11.2022** im Sitzungssaal des Betriebsgebäudes des GAV Krems.

Beginn: 16.15 Uhr

Ende: 17.15 Uhr

Anwesend:

Stadt Krems an der Donau:	Bgm. MedR Dr. Reinhard Resch, MSc
Stadtgemeinde Dürnstein:	StR Christian Thiery (bevollm.)
Gemeinde Rohrendorf:	Bgm. Ing. Gerhard Tastl
Gemeinde Gedersdorf:	Bgm. Ing. Franz Brandl
Marktgemeinde Weißenkirchen:	-
Marktgemeinde Spitz an der Donau:	-
Marktgemeinde Mühldorf:	Bgm. Beatrix Handl
Marktgemeinde Senftenberg:	Bgm. Stefan Seif
Marktgemeinde Grafenegg:	GR Anton Pfeifer (entsandt)
Marktgemeinde Straß im Straßertale:	Bgm. Martin Leuthner
Marktgemeinde Hohenwarth-Mühlbach:	Bgm. Mag. Martin Gudenus
Marktgemeinde Paudorf:	Bgm. Martin Rennhofer
Marktgemeinde Furth bei Göttweig:	Bgm. Mag. Gudrun Berger
Stadtgemeinde Mautern an der Donau:	Bgm. Heinrich Brustbauer
Marktgemeinde Rossatz-Arnsdorf:	Vbgm. Anna Polz
Gemeinde Bergern im DKSTW:	Vbgm. Karl Klein
Stadtgemeinde Gföhl:	Bgm. Ludmilla Etzenberger
Marktgemeinde Stratzing:	-

Außerdem anwesend:

Für die Geschäftsführung des GAV: DI Stefan Tiefenbacher
Gerald Jaklitsch

Vorsitzende-Stv. des Prüfungsausschusses: -

Nicht vertreten: Marktgemeinde Weißenkirchen, Marktgemeinde Spitz an der Donau,
Marktgemeinde Stratzing

Vorsitz: Verbandsobmann GR Anton Pfeifer

Die Sitzung war öffentlich, die Sitzung war beschlussfähig.

./.

TAGESORDNUNG:

- 1.) Genehmigung des Sitzungsprotokolls der Sitzung der Verbandsversammlung vom 16.03.2022
- 2.) Abberufung von Vorstandsmitgliedern
- 3.) Kenntnisnahme des Protokolls der 120. Sitzung des Prüfungsausschusses
- 4.) Beschluss über die Aufteilung der Kommunalsteuer für die Jahre 2023 bis 2025
- 5.) Beschluss über die zukünftige Behandlung von buchhalterischen Sonderfällen
- 6/ Beschluss des Voranschlages für das Haushaltsjahr 2023
- 7.) Berichte

Der Vorsitzende Verbandsobmann GR Anton Pfeifer begrüßt die anwesenden Mandatäre, stellt die ordnungsgemäße Einberufung zur Sitzung gem. § 45 der NÖ Gemeindeordnung 1973 sowie die Beschlussfähigkeit fest.

Der Vorsitzende stellt der Ordnung halber weiters fest, dass es derzeit keine „Corona Einschränkungen“ und damit auch keine FFP-2 Maskenpflicht für öffentliche Gebäude mehr gibt. Die Tische wurden vor der Sitzung aber trotzdem desinfiziert, der Saal gut gelüftet und es wird wieder ein Sitzplan angefertigt.

Ganz besonders begrüßt Obmann Pfeifer die neue Vizebürgermeisterin der Marktgemeinde Rossatz-Arnsdorf, Frau Anna Polz, die heute zum ersten Mal an einer Sitzung der Verbandsversammlung teilnimmt. Danach eröffnet er die Sitzung.

. / .

TAGESORDNUNGSPUNKT NR.: 6/
Beschluss des Voranschlages für das Haushaltsjahr 2023

A N T R A G
des Vorstandes

an die Verbandsversammlung des Gemeindeabwasserverbandes Krems an der Donau

Sachverhalt:

Der Entwurf des Voranschlages für das Jahr 2023 inklusive des „Mittelfristigen Finanzplanes“ (MFP) mit Datum vom 24.10.2022 wurde den Mitgliedern der Verbandsversammlung zeitgerecht per E-Mail zugestellt. Daher wird vorausgesetzt, dass die Anwesenden über den Inhalt des Voranschlages für das Haushaltsjahr 2023 inklusive des MFP grundsätzlich informiert sind. Die wesentlichen Punkte und maßgebenden Zahlen werden aber nochmals mittels Power-Point-Präsentation vom Geschäftsführer zusammengefasst.

Der Vorsitzende beantragt folgenden Verbandsversammlungs-

B E S C H L U S S:

„Die Verbandsversammlung des GAV Krems an der Donau beschließt, den vorliegenden Voranschlag für das Haushaltsjahr 2023 mit Datum vom 24.10.2022 mit all den erforderlichen Erläuterungen, Anlagen und Beilagen, den Mittelfristigen Finanzplan bis 2027 und den daraus resultierenden Gemeindebeiträgen für 2023 zu genehmigen (Beilage C).

Der Verbandsobmann wird ermächtigt zur Erfüllung der Verpflichtungen notwendige Überschreitungen von Voranschlagsansätzen an einzelnen Haushaltskonten durchzuführen, sowie über- und / oder außerplanmäßige Aufwendungen und Erträge bzw. Auszahlungen und Einzahlungen zu tätigen.

Sofern nicht andere formale Gründe maßgebend sind, ist bei einer zu erwartenden Überschreitung der in diesem Voranschlag festgesetzten Gemeindebeiträge in Höhe von € 9.348.000 von mehr als 10 % ein Nachtragsvoranschlag zu erstellen.

Die Toleranzgrenze für Abweichungen und Überschreitungen von einzelnen Haushaltsstellen wird mit einem Prozentsatz von 35 % der jeweiligen Voranschlagssumme bzw. mit einem Mindestbetrag von € 50.000 festgesetzt.

Die Zuordnung der Aufwendungen und Erträge bzw. der Auszahlungen und Einzahlungen der sogenannten „nicht zuordnungsfähigen Konten“ erfolgt entsprechend der von der Verbandsversammlung beschlossenen Behandlung der buchhalterischen Sonderfälle gemäß Tagesordnungspunkt 5 vom 08.11.2022.“



Abstimmungsergebnis: Antrag einstimmig angenommen (offene Abstimmung)

Geschäftsführer-Bericht



GESCHÄFTSFÜHRER-BERICHT ZUM VORANSCHLAG 2023

Anmerkungen zum derzeitigen angespannten wirtschaftlichen Umfeld:

Aufgrund des allgemein sehr schlechten wirtschaftlichen Umfeldes, bedingt durch die zahlreichen weltweiten Krisen, kann der GAV Krems nur sehr wenig Einfluss auf die Preissteigerungen nehmen. Die Inflation in Österreich lag im September 2022 schon bei 10,5 %. Es ist dies der höchste Wert seit 70 Jahren!

Die für uns relevanten Preisfaktoren wie chemische Mittel, Energie, elektronische Bauteile und Zinsen liegen aber derzeit noch weit darüber. Für Strom haben wir im September 2021 noch 5,4376 ct/kWh bezahlt und im September 2022 bereits 16,8042 ct/kWh, also eine Steigerung um mehr als 200 %!

Als anschauliches Beispiel möchten wir die Steigerung der Zinsbelastung im Jahr 2022 beim großen Kläranlagen-Darlehen (BA 101 und 102) anführen:

<i>Quartal</i>	<i>Darlehensrest</i>	<i>Zinssatz</i>	<i>Zinsen (€)</i>
1. Quartal 2022	28,8 Mio. €	0,00001 %	0,73 €
2. Quartal 2022	28,4 Mio. €	0,077 %	5.527,74 €
3. Quartal 2022	28,0 Mio. €	0,339 %	24.257,33 €
4. Quartal 2022	27,6 Mio. €	1,743 %	122.939,60 €

Somit verursachen schon allein die veranschlagten Zinsen aller Darlehen fast € 800.000 an Mehrkosten im Jahr 2023. Jetzt kommt uns natürlich zugute, dass wir in den letzten Jahren die Darlehenssummen mit Sondertilgungen deutlich vermindern konnten.

Wir haben deshalb alle Sparpotentiale so weit als möglich ausgenutzt und führen grundsätzlich nur mehr die laufenden Bauvorhaben weiter bzw. bringen diese zur Fertigstellung. Alle anderen geplanten Bauvorhaben werden derzeit verschoben. Größere Investitionen sollen daher 2023 nur in die Erweiterung bzw. Verbesserung unserer Alternativenergieerzeugung getätigt werden, um den Eigenenergieanteil deutlich zu steigern und die Abhängigkeit von den Strommärkten weiter zu vermindern. Geplant ist eine zusätzliche PV-Anlage auf dem Dach der Einstellhalle mit ca. 110 kWp und zwei neue effizientere Blockheizkraftwerke mit jeweils ca. 300 kW.

Nach Rücksprache mit den Geschäftsführern der anderen Großkläranlagen in Niederösterreich liegen deren Steigerungen in ähnlichen Größenordnungen.

1. Gemeindebeiträge:

Nachdem sich die Gemeindebeiträge im Jahr 2022 gegenüber 2021 um ca. 1,3 % verringert haben, erhöhen sich diese für 2023 gegenüber 2022 aufgrund der aktuellen Situation um ca. 23,3 %! Sie liegen damit um € 1.290.000 über dem mittelfristigen Finanzplan vom VA 2022.

Die Gesamt-Beiträge der Verbandsgemeinden belaufen sich auf € 9.348.000. Davon entfallen auf die GAV-Anlagen € 8.487.900 und auf die Ortskanalanlagen € 860.100. Die Berechnung dieser Summen erfolgt aus dem Finanzierungshaushalt sowie aus speziellen Teilen aus dem Ergebnishaushalt (Dotierungen bzw. Auflösungen von bestimmten Rücklagen).

2. Dienstposten:

Der Dienstpostenplan sieht unverändert 18 Mitarbeiter vor, davon 16 Vollbeschäftigte und 2 nicht Vollbeschäftigte. Der Personalaufwand beträgt € 1.235.000.

3. Wertgrenze:

Die Wertgrenze gemäß § 7 Abs. 2 der Satzung vom 01.01.2020, betreffend die Zuständigkeit des Verbandsobmannes beträgt pro Einzelfall max. € 250.000 (exkl. USt.).

4. Darlehen und Zinsen:

Für alle Bankdarlehen wurde für die Erstellung des Voranschlages und des mittelfristigen Finanzplanes mit einem Zinssatz inkl. Aufschlag zwischen 0,512 % (Fixzinssatz) und 3,5 % (variabler Zinssatz) gerechnet. Die Aufschläge auf den 3- bzw. 6-Monats-Euribor liegen derzeit zwischen 0,05 % und 0,90 %.

- Darlehensaufnahmen: ca. € 3,05 Mio.
- Darlehenstilgungen: ca. € 3,10 Mio.
- Zinsen: ca. € 1,50 Mio.

5. Rücklagen mit Zahlungsmittelreserven:

Alle unsere Rücklagen mit ZMR werden mit € 200.000 weiter aufgebaut, im Gegenzug werden aber auch € 518.000 für unsere Vorhaben verwendet.

Auflösung und Verwendung für investive und sonstige Vorhaben 2023 (inkl. Ausgleich von Rückständen):

- zweckgeb. RL für Kläranlage: € 160.000 für das „Leitungsinformationssystem, BA 39“
€ 100.000 für „Erweiterung PV-Anlagen, BA 48“
- zweckgeb. RL für Gesamtsammler: € 108.000 für die „Bauabschnitte 35, 41 und 43“
€ 10.000 für den „BA 40“
€ 10.000 für den „BA 44“
€ 10.000 für den „BA 45“
€ 20.000 für den „BA 47“
- allgemeine RL für Kläranlage: € 100.000 für die „Erweiterung Einstellhalle – Großfahrzeuge“

Die Dotierungen bei den Tilgungsträgern (das sind ebenfalls zweckgebundene Rücklagen mit ZMR) für die endfälligen Darlehen bleiben mit € 390.000 unverändert.

Die Rücklage „DOKW-Ablöse Veranlagung“ läuft im November 2023 ab und wird wieder neu veranlagt (ca. € 2,06 Mio.).

6. Überblick über den Gesamt-Ergebnisvoranschlag:

Die Summen (SU) und Salden (SA) des Ergebnisvoranschlages ergeben folgendes Bild:

Ergebnishaushalt Gesamt 1. Ebene - interne Vergütungen enthalten				
MVAG	Mittelverwendungs- und Aufbringungsgruppen (1. Ebene)	VA 2023	VA 2022	RA 2021
SU21	Summe Erträge	11.416.100	9.849.200	8.583.870,87
SU22	Summe Aufwendungen	9.879.400	9.604.700	7.996.750,72
SA0	Saldo (0) Nettoergebnis (21 - 22)	1.536.700	244.500	587.120,15
SU23	Summe Haushaltsrücklagen	-72.000	545.000	-260.000,00
SA00	Nettoergebnis nach Zuweisungen und Entnahmen von Haushaltsrücklagen (Saldo 0 +/- SU23)	1.464.700	789.500	327.120,15

Der Ergebnisvoranschlag weist sowohl ein positives Nettoergebnis aus Saldo 0 (€ 1.536.700) als auch ein positives Nettoergebnis nach Zuweisungen und Entnahmen von Haushaltsrücklagen aus Saldo 00 (€ 1.464.700) zur Finanzierung für investive Vorhaben auf.

7. Überblick über den Gesamt-Finanzierungsvoranschlag:

Die Summen (SU) und Salden (SA) des Finanzierungsvoranschlages ergeben folgendes Bild:

Finanzierungshaushalt Gesamt 1. Ebene - interne Vergütungen enthalten				
MVAG	Mittelverwendungs- und Aufbringungsgruppen (1. Ebene)	VA 2023	VA 2022	RA 2021
SU31	Summe Einzahlungen operative Gebarung	10.640.900	9.047.300	7.788.079,50
SU32	Summe Auszahlungen operative Gebarung	5.466.300	5.667.500	4.021.631,15
SA1	Saldo (1) Geldfluss aus der operativen Gebarung (31 - 32)	5.174.600	3.379.800	3.766.448,35
SU33	Summe Einzahlungen investive Gebarung	422.000	447.900	492.543,62
SU34	Summe Auszahlungen investive Gebarung	5.576.200	6.539.300	6.681.260,40
SA2	Saldo (2) Geldfluss aus der investiven Gebarung (33 - 34)	-5.154.200	-6.091.400	-6.188.716,78
SA3	Saldo (3) Nettofinanzierungssaldo (Saldo 1 + Saldo 2)	20.400	-2.711.600	-2.422.268,43
SU35	Summe Einzahlungen aus Finanzierungstätigkeit	3.050.000	4.400.000	6.450.000,00
SU36	Summe Auszahlungen aus Finanzierungstätigkeit	3.099.600	2.404.700	2.881.102,88
SA4	Saldo (4) Geldfluss aus der Finanzierungstätigkeit (35 - 36)	-49.600	1.995.300	3.568.897,12
SA5	Saldo (5) Geldfluss aus der voranschlagswirksamen Gebarung (Saldo 3 + Saldo 4)	-29.200	-716.300	1.146.628,69
<u>Ergänzung:</u>				
	<i>Entnahmen von Rücklagen</i>	518.000	1.115.000	310.000,00
	tatsächliches Liquiditätsergebnis (positiver bzw. negativer Geldfluss)	488.800	398.700	1.456.628,69

Der Finanzierungsvoranschlag ist gekennzeichnet durch einen positiven Geldfluss aus der operativen Gebarung (Saldo 1: ca. € 5,17 Mio.), welcher für die Bedeckung der laufenden Darlehenstilgungen (ca. € 3,1 Mio.) und für die geplanten Investitionen verwendet wird.

Weiters sind Investitionsvorhaben von ca. € 5,58 Mio. geplant, die unter Berücksichtigung der geplanten Finanzierung im Finanzierungsvoranschlag zu einem negativen Saldo 5 von € 29.200 führen.

*Diesem negativen Saldo 5 (Geldfluss aus der voranschlagswirksamen Gebarung) sind die bereits erwähnten Entnahmen von Rücklagen über € 518.000 gegenzurechnen (siehe auch Punkt „5. Rücklagen mit ZMR“). **Daraus ergibt sich ein positiver Geldfluss aus der voranschlagswirksamen Gebarung von € 488.800.***

8. Überblick über die investiven Vorhaben und ihre Finanzierung:

➤ Vorhaben Kläranlage:

- Leitungsinformationssystem LIS 2. Teil, BA 39: Kosten von € 160.000
(Gesamtkosten ca. € 0,5 Mio.; Fertigstellung voraussichtlich 2. HJ 2023)
Finanzierung 2023: durch zweckgebundene RL mit ZMR
- Erweiterung der PV-Anlage, BA 48: Kosten von € 250.000
(Gesamtkosten ca. € 0,25 Mio.; Fertigstellung voraussichtlich 2. HJ 2023)
Finanzierung 2023: durch zweckgebundene RL mit ZMR

➤ Vorhaben Gesamtsammler:

- Projekt „BA 35, 36, 41 und 43“
 - Sanierung PW KM, BA 35: Kosten von € 2,95 Mio.
Gesamtkosten ca. € 13,5 Mio.; Fertigstellung voraussichtlich 2. HJ 2023
Finanzierung 2023: durch Bankdarlehen und zweckgebundene RL mit ZMR
 - Erweiterung PW Zellerplatz, BA 41: Kosten von € 10.000
Gesamtkosten ca. € 3,5 Mio.; Fertigstellung voraussichtlich 2. HJ 2026
Finanzierung 2023: durch zweckgebundene RL mit ZMR

- Sanierung PW Rothenhof bis Dürnstein 2. Teil, BA 43: Kosten von € 150.000
Gesamtkosten ca. € 1,5 Mio.; Fertigstellung voraussichtlich 1. HJ 2023
Finanzierung 2023: durch Bankdarlehen und zweckgebundene RL mit ZMR

- Projekt „BA 40 – Sanierung PW Rothenhof“

Kosten von € 10.000
Gesamtkosten ca. € 0,6 Mio.; Fertigstellung voraussichtlich 2. HJ 2026
Finanzierung 2023: durch zweckgebundene RL mit ZMR

- Projekt „BA 44 – Sanierung PW Spitz“

Kosten von € 10.000
Gesamtkosten ca. € 0,9 Mio.; Fertigstellung voraussichtlich 2. HJ 2025
Finanzierung 2023: durch zweckgebundene RL mit ZMR

- Projekt „BA 45 – Sanierung Kanal Walkersdorf – PW Etsdorf“

Kosten von € 10.000
Gesamtkosten ca. € 0,8 Mio.; Fertigstellung voraussichtlich 2. HJ 2026
Finanzierung 2023: durch zweckgebundene RL mit ZMR

- Projekt „BA 47 – Sanierung Brückenleitungen“

Kosten von € 20.000
Gesamtkosten ca. € 3,0 Mio.; Fertigstellung voraussichtlich 2. HJ 2027
Finanzierung 2022: durch zweckgebundene RL mit ZMR

➤ Sonstige Investitionen der operativen Gebarung:

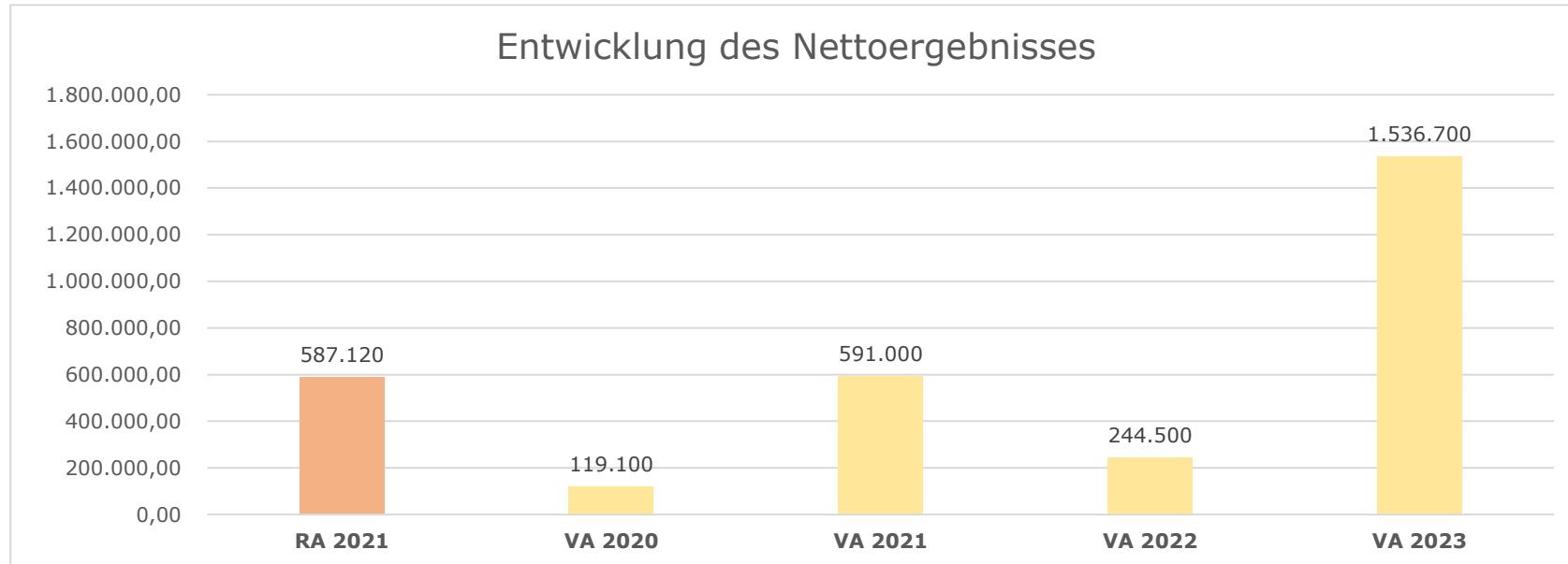
Kosten von ca. € 1,99 Mio. für diverse Anschaffungen und Erneuerungen von technischen Geräten und Maschinen, wie zum Beispiel: zwei neue Blockheizkraftwerke mit ca. € 700.000, Erweiterung der Einstellhalle-Großfahrzeuge mit ca. € 350.000, Generalüberholung aller Gebläse mit ca. € 45.000, neue SPS-Software mit ca. € 40.000 und Erneuerung der Schmutzwasserpumpen und Armaturen im RÜB HR-Erben-Straße mit ca. € 30.000.

Finanzierung 2023: durch Gemeindebeiträge und allgemeine RL mit ZMR

Geschäftsführer DI Stefan Tiefenbacher

Vorbericht lt. NÖ GHVO

VORBERICHT zum Voranschlag 2023 gemäß § 3 der NÖ Gemeindehaushaltsverordnung (NÖ GHVO)

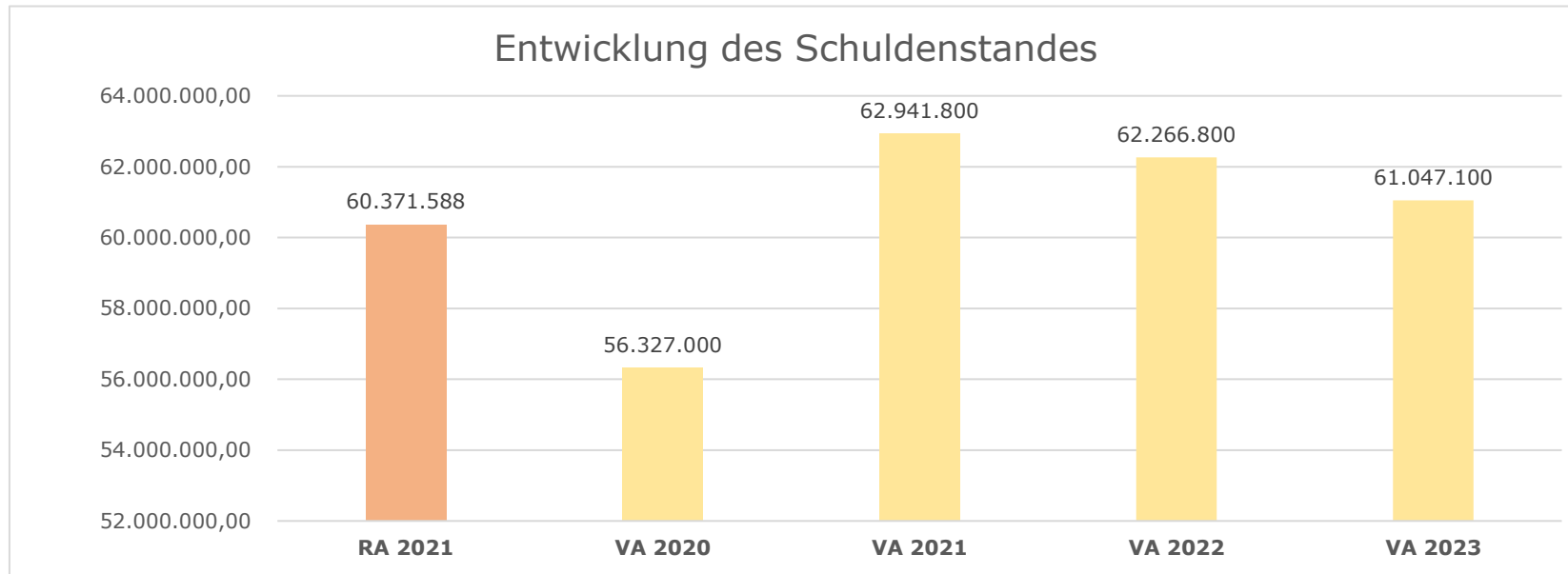


Beim Nettoergebnis handelt es sich um das Ergebnis des Ergebnisvoranschlages und ist seit dem Haushaltsjahr 2020 auszuweisen. Die Angaben zu den Vorjahren entfallen daher.

Ein positives Nettoergebnis bedeutet, dass die Erträge voraussichtlich ausreichend sein werden, die Aufwendungen für die kommunalen Leistungen (inkl. Werteverzehr des Anlagevermögens in Form der Abschreibungen) abzudecken.

Ein negatives Nettoergebnis heißt, dass dies nicht zur Gänze (in der Höhe des negativen Wertes) möglich ist. Der GAV Krems hat wieder ein positives Nettoergebnis.

VORBERICHT zum Voranschlag 2023 gemäß § 3 der NÖ Gemeindehaushaltsverordnung (NÖ GHVO)

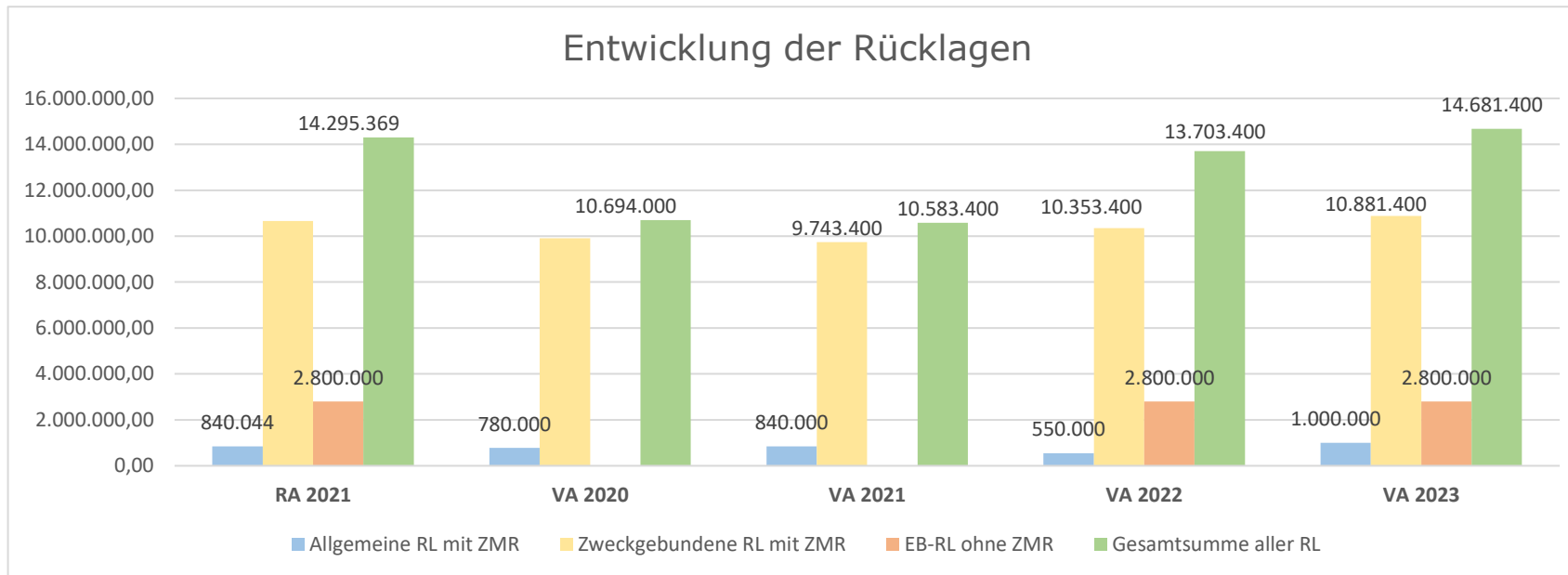


Die Entwicklung des Schuldenstandes zeigt auf, inwieweit der Schuldenstand über die Jahre erhöht oder reduziert wird.

Im Jahr 2023 werden € 3,05 Mio. an Darlehen für die Bauvorhaben BA 35 und 43 benötigt.

Zum VA 2022 verringert sich der Gesamt-Darlehensstand um ca € 1,22 Mio.

VORBERICHT zum Voranschlag 2023 gemäß § 3 der NÖ Gemeindehaushaltsverordnung (NÖ GHVO)

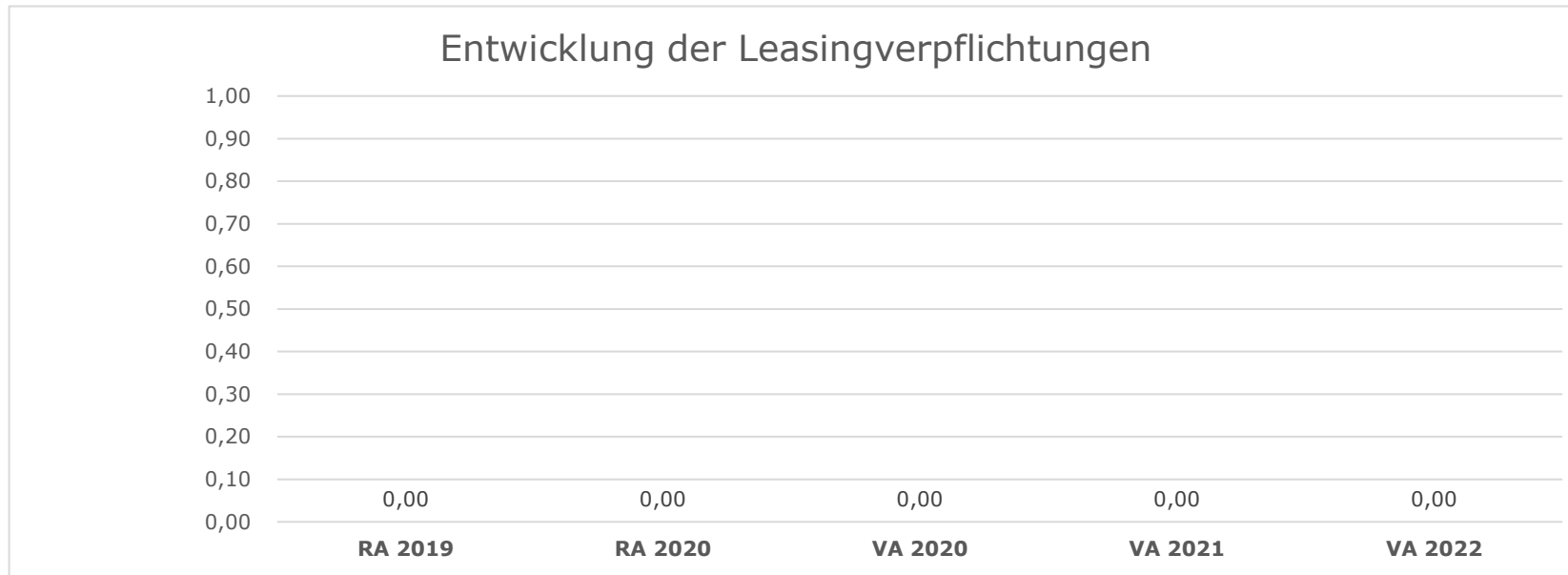


Die Entwicklung der Rücklagen zeigt an, inwieweit Rücklagen vorhanden sind und ob sie auf- bzw. abgebaut werden.

Im Jahr 2023 werden Rücklagen mit ZMR (inkl. Aufbau der Tilgungsträger) um € 590.000 aufgebaut und gleichzeitig € 518.000 für die Finanzierung unserer Projekte verwendet.

Zum VA 2022 erhöhen sich die Gesamt-Rücklagen um ca € 0,98 Mio.

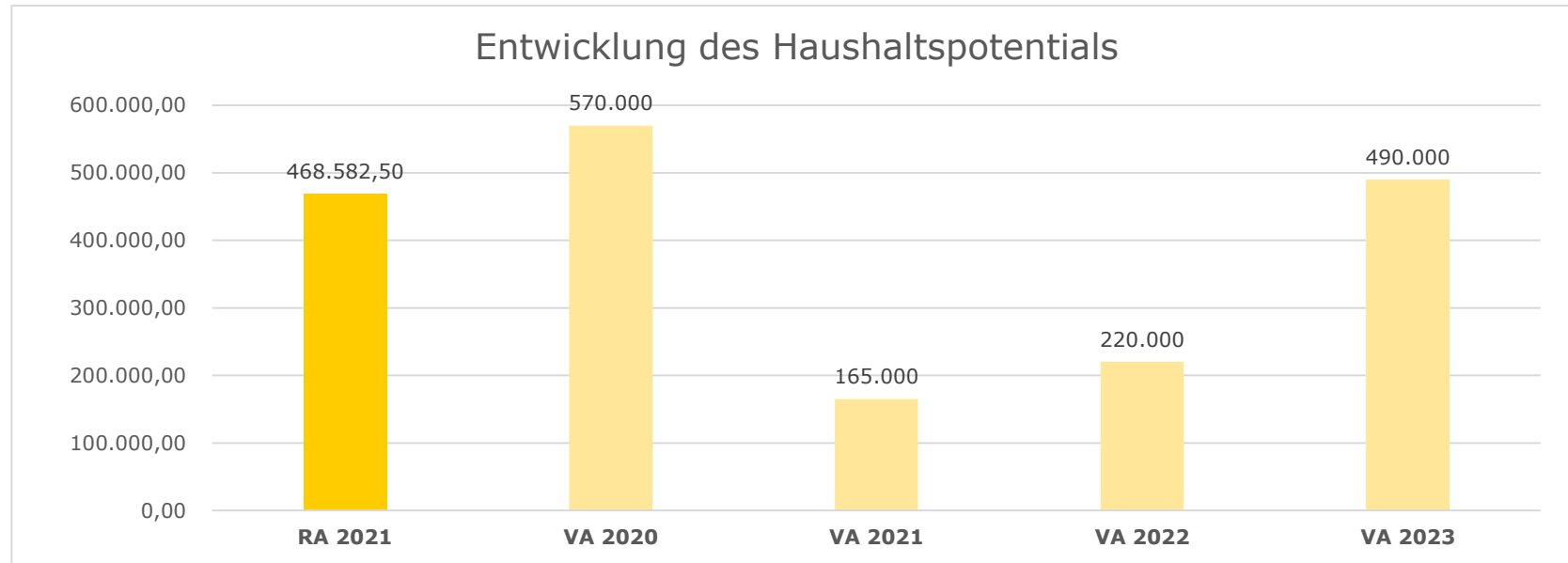
VORBERICHT zum Voranschlag 2023 gemäß § 3 der NÖ Gemeindehaushaltsverordnung (NÖ GHVO)



Bei Leasingverpflichtungen handelt es sich nicht um Finanzschulden (z.B. Darlehen), sondern um Verwaltungsschulden. Die Leasingverpflichtungen sind mit Beginn des Jahres 2020 in einer eigenen Anlage gem. VRV 2015 festzuhalten.

Beim GAV Krems gibt es bisher noch keine Leasingverpflichtungen.

VORBERICHT zum Voranschlag 2023 gemäß § 3 der NÖ Gemeindehaushaltsverordnung (NÖ GHVO)



Das Haushaltspotential hat seine Grundlage im § 67 Z. 11 der NÖ. Gemeindeordnung und ist seit dem VA 2020 auszuweisen. Die Angaben zu den Vorjahren entfallen daher.

Das Haushaltspotential ist die Differenz der wiederkehrenden Mittelaufbringungen abzüglich der wiederkehrenden Mittelverwendungen unter Berücksichtigung der entsprechenden Forderungen und Verbindlichkeiten und liegt im Jahr 2023 bei € 490.000.

Ergebnishaushalt Gesamt 1. Ebene (Anlage 1a)
- interne Vergütungen enthalten

MVAG	Mittelverwendungs- und -aufbringungsgruppen (1. Ebene)	VA 2023	VA 2022	RA 2021
211	Erträge aus der operativen Verwaltungstätigkeit	10.330.100,00	8.716.400,00	7.508.556,12
212	Erträge aus Transfers	1.085.000,00	1.131.800,00	1.075.243,78
213	Finanzerträge	1.000,00	1.000,00	70,97
21	Summe Erträge	11.416.100,00	9.849.200,00	8.583.870,87
221	Personalaufwand	1.535.200,00	1.248.700,00	1.172.250,06
222	Sachaufwand (ohne Transferaufwand)	6.741.400,00	7.524.900,00	6.560.899,14
223	Transferaufwand (laufende Transfers und Kapitaltransfers)	97.000,00	94.000,00	91.271,88
224	Finanzaufwand	1.505.800,00	737.100,00	172.329,64
22	Summe Aufwendungen	9.879.400,00	9.604.700,00	7.996.750,72
SA0	Saldo (0) Nettoergebnis (21 - 22)	1.536.700,00	244.500,00	587.120,15
230	Entnahmen von Haushaltsrücklagen	2.576.700,00	1.115.000,00	310.000,00
240	Zuweisung an Haushaltsrücklagen	2.648.700,00	570.000,00	570.000,00
23	Summe Haushaltsrücklagen	-72.000,00	545.000,00	-260.000,00
SA00	Nettoergebnis nach Zuweisung und Entnahmen von Haushaltsrücklagen (Saldo 0 +/- SU23)	1.464.700,00	789.500,00	327.120,15

Ergebnishaushalt Bereichsbudget 1. und 2. Ebene (Anlage 1a)

Dienstleistungen (Gruppe 8)

MVAG	Mittelverwendungs- und -aufbringungsgruppen (1. und 2. Ebene)	VA 2023	VA 2022	RA 2021
211	Erträge aus der operativen Verwaltungstätigkeit	10.330.100,00	8.716.400,00	7.508.556,12
2111	Erträge aus eigenen Abgaben	0,00	0,00	0,00
2112	Erträge aus Ertragsanteilen	0,00	0,00	0,00
2113	Erträge aus Gebühren	0,00	0,00	0,00
2114	Erträge aus Leistungen	10.062.000,00	7.597.000,00	6.301.271,81
2115	Erträge aus Besitz und wirtschaftlicher Tätigkeit	19.000,00	18.000,00	19.244,00
2116	Erträge aus Veräußerung und sonstige Erträge	249.000,00	1.079.000,00	1.188.040,31
2117	Nicht finanzierungswirksame operative Erträge	100,00	22.400,00	0,00
212	Erträge aus Transfers	1.085.000,00	1.131.800,00	1.075.243,78
2121	Transferertrag von Trägern des öffentlichen Rechts	338.900,00	389.300,00	329.601,65
2122	Transferertrag von Beteiligungen	0,00	0,00	0,00
2123	Transferertrag von Unternehmen (mit Finanzunternehmen)	0,00	0,00	0,00
2124	Transferertrag von Haushalten und Organisationen ohne Erwerbscharakter	4.000,00	4.000,00	3.011,96
2125	Transferertrag vom Ausland	0,00	0,00	0,00
2126	Investitions- und Tilgungszuschüsse zwischen Unternehmungen und Betrieben der Gebietskörperschaft und der Gebietskörperschaft	0,00	0,00	0,00
2127	Nicht finanzierungswirksamer Transferertrag	742.100,00	738.500,00	742.630,17
213	Finanzerträge	1.000,00	1.000,00	70,97
2131	Erträge aus Zinsen	1.000,00	1.000,00	70,97
2132	Erträge aus Zinsen aus derivativen Finanzinstrumenten ohne Grundgeschäft	0,00	0,00	0,00
2133	Erträge aus Gewinnentnahmen von marktbestimmten Betrieben	0,00	0,00	0,00
2134	Sonstige Finanzerträge	0,00	0,00	0,00
2135	Erträge aus Dividenden/Gewinnausschüttungen	0,00	0,00	0,00
2136	Sonstige nicht finanzierungswirksame Finanzerträge	0,00	0,00	0,00
21	Summe Erträge	11.416.100,00	9.849.200,00	8.583.870,87
221	Personalaufwand	1.535.200,00	1.248.700,00	1.172.250,06
2211	Personalaufwand (Bezüge, Nebengeb., Mehrleistungen)	973.000,00	977.000,00	905.284,40
2212	Gesetzlicher und freiwilliger Sozialaufwand	262.000,00	259.000,00	239.618,66
2213	Sonstiger Personalaufwand	0,00	0,00	0,00
2214	Nicht finanzierungswirksamer Personalaufwand	300.200,00	12.700,00	27.347,00
222	Sachaufwand (ohne Transferaufwand)	6.741.400,00	7.524.900,00	6.560.899,14
2221	Gebrauchs- und Verbrauchsgüter, Handelswaren	686.600,00	650.500,00	431.680,85
2222	Verwaltungs- und Betriebsaufwand	553.900,00	433.400,00	361.203,46

Dienstleistungen (Gruppe 8)

MVAG	Mittelverwendungs- und -aufbringungsgruppen (1. und 2. Ebene)	VA 2023	VA 2022	RA 2021
2223	Leasing- und Mietaufwand	16.000,00	16.000,00	9.863,11
2224	Instandhaltung	910.000,00	1.182.000,00	555.407,49
2225	Sonstiger Sachaufwand	462.000,00	1.318.500,00	1.251.545,94
2226	Nicht finanzierungswirksamer Sachaufwand	4.112.900,00	3.924.500,00	3.951.198,29
223	Transferaufwand (laufende Transfers und Kapitaltransfers)	97.000,00	94.000,00	91.271,88
2231	Transferaufwand an Träger des öffentlichen Rechts	0,00	0,00	0,00
2232	Transferaufwand an Beteiligungen	0,00	0,00	0,00
2233	Transferaufwand an Unternehmen (mit Finanzunternehmen)	0,00	0,00	0,00
2234	Transferaufwand an Haushalte und Organisationen ohne Erwerbscharakter	97.000,00	94.000,00	91.271,88
2235	Transferaufwand an das Ausland	0,00	0,00	0,00
2236	Investitions- und Tilgungszuschüsse zwischen Unternehmungen und Betrieben der Gebietskörperschaft und der Gebietskörperschaft	0,00	0,00	0,00
2237	Nicht finanzierungswirksamer Transferaufwand	0,00	0,00	0,00
224	Finanzaufwand	1.505.800,00	737.100,00	172.329,64
2241	Zinsen aus Finanzschulden, Finanzierungsleasing, Forderungskauf und derivativen Finanzinstrumenten mit Grundgeschäft	1.500.800,00	716.100,00	162.818,00
2242	Zinsen und sonstige Aufwendungen aus derivativen Finanzinstrumenten ohne Grundgeschäft	0,00	0,00	0,00
2243	Gewinnentnahmen von Unternehmungen und marktbestimmten Betrieben der Gebietskörperschaft (innerhalb der Gebietskörperschaft)	0,00	0,00	0,00
2244	Sonstiger Finanzaufwand	5.000,00	21.000,00	9.511,64
2245	Nicht finanzierungswirksamer Finanzaufwand	0,00	0,00	0,00
22	Summe Aufwendungen	9.879.400,00	9.604.700,00	7.996.750,72
SA0	Saldo (0) Nettoergebnis (21 - 22)	1.536.700,00	244.500,00	587.120,15
230	Entnahmen von Haushaltsrücklagen	2.576.700,00	1.115.000,00	310.000,00
2301	Entnahmen von Haushaltsrücklagen	2.576.700,00	1.115.000,00	310.000,00
240	Zuweisung an Haushaltsrücklagen	2.648.700,00	570.000,00	570.000,00
2401	Zuweisung an Haushaltsrücklagen	2.648.700,00	570.000,00	570.000,00
23	Summe Haushaltsrücklagen	-72.000,00	545.000,00	-260.000,00
SA00	Nettoergebnis nach Zuweisung und Entnahmen von Haushaltsrücklagen (Saldo 0 +/- SU23)	1.464.700,00	789.500,00	327.120,15

Finanzierungshaushalt Gesamt 1. Ebene (Anlage 1b)
- interne Vergütungen enthalten

MVAG	Mittelverwendungs- und -aufbringungsgruppen (1. Ebene)	VA 2023	VA 2022	RA 2021
OPERATIVE GEBARUNG				
311	Einzahlungen aus der operativen Verwaltungstätigkeit	10.297.000,00	8.653.000,00	7.455.394,92
312	Einzahlungen aus Transfers (ohne Kapitaltransfers)	342.900,00	393.300,00	332.613,61
313	Einzahlungen aus Finanzerträgen	1.000,00	1.000,00	70,97
31	Summe Einzahlungen operative Gebarung	10.640.900,00	9.047.300,00	7.788.079,50
321	Auszahlungen aus Personalaufwand	1.235.000,00	1.236.000,00	1.144.903,06
322	Auszahlungen aus Sachaufwand (ohne Transferaufwand)	2.628.500,00	3.600.400,00	2.613.126,57
323	Auszahlungen aus Transfers (ohne Kapitaltransfers)	97.000,00	94.000,00	91.271,88
324	Auszahlungen aus Finanzaufwand	1.505.800,00	737.100,00	172.329,64
32	Summe Auszahlungen operative Gebarung	5.466.300,00	5.667.500,00	4.021.631,15
SA1	Saldo (1) Geldfluss aus der Operativen Gebarung (31 – 32)	5.174.600,00	3.379.800,00	3.766.448,35
INVESTIVE GEBARUNG				
331	Einzahlungen aus der Investitionstätigkeit	33.000,00	41.000,00	53.268,70
332	Einzahlungen aus der Rückzahlung von Darlehen sowie gewährten Vorschüssen	10.000,00	10.000,00	9.755,83
333	Einzahlungen aus Kapitaltransfers	379.000,00	396.900,00	429.519,09
33	Summe Einzahlungen investive Gebarung	422.000,00	447.900,00	492.543,62
341	Auszahlungen aus der Investitionstätigkeit	5.561.200,00	6.524.300,00	6.667.984,57
342	Auszahlungen von gewährten Darlehen sowie gewährten Vorschüssen	15.000,00	15.000,00	13.275,83
343	Auszahlungen aus Kapitaltransfers	0,00	0,00	0,00
34	Summe Auszahlungen investive Gebarung	5.576.200,00	6.539.300,00	6.681.260,40
SA2	Saldo (2) Geldfluss aus der Investiven Gebarung (33 – 34)	-5.154.200,00	-6.091.400,00	-6.188.716,78
SA3	Saldo (3) Nettofinanzierungssaldo (Saldo 1 + Saldo 2)	20.400,00	-2.711.600,00	-2.422.268,43

MVAG	Mittelverwendungs- und -aufbringungsgruppen (1. Ebene)	VA 2023	VA 2022	RA 2021
FINANZIERUNGSTÄTIGKEIT				
351	Einzahlungen aus der Aufnahme von Finanzschulden	3.050.000,00	4.400.000,00	6.450.000,00
353	Einzahlungen infolge eines Kapitaltausch bei derivativen Finanzinstrumenten mit Grundgeschäft	0,00	0,00	0,00
355	Einzahlungen aus dem Abgang von Finanzinstrumenten	0,00	0,00	0,00
35	Summe Einzahlungen aus der Finanzierungstätigkeit	3.050.000,00	4.400.000,00	6.450.000,00
361	Auszahlungen aus der Tilgung von Finanzschulden	3.099.600,00	2.404.700,00	2.881.102,88
363	Auszahlungen infolge eines Kapitaltausch bei derivativen Finanzinstrumenten mit Grundgeschäft	0,00	0,00	0,00
365	Auszahlungen für den Erwerb von Finanzinstrumenten	0,00	0,00	0,00
36	Summe Auszahlungen aus der Finanzierungstätigkeit	3.099.600,00	2.404.700,00	2.881.102,88
SA4	Saldo (4) Geldfluss aus der Finanzierungstätigkeit (35 – 36)	-49.600,00	1.995.300,00	3.568.897,12
SA5	Saldo (5) Geldfluss aus der voranschlagswirksamen Gebarung (Saldo 3 + Saldo 4)	-29.200,00	-716.300,00	1.146.628,69

Finanzierungshaushalt Bereichsbudget 1. und 2. Ebene
(Anlage 1b)

Dienstleistungen (Gruppe 8)

MVAG	Mittelverwendungs- und aufbringungsgruppen (1. und 2. Ebene)	VA 2023	VA 2022	RA 2021
311	Einzahlungen aus der operativen Verwaltungstätigkeit	10.297.000,00	8.653.000,00	7.455.394,92
3111	Einzahlungen aus eigenen Abgaben	0,00	0,00	0,00
3112	Einzahlungen aus Ertragsanteilen	0,00	0,00	0,00
3113	Einzahlungen aus Gebühren	0,00	0,00	0,00
3114	Einzahlungen aus Leistungen	10.062.000,00	7.597.000,00	6.301.302,51
3115	Einzahlungen aus Besitz und wirtschaftlicher Tätigkeit	19.000,00	18.000,00	19.244,00
3116	Einzahlungen aus Veräußerung von geringwertigen Wirtschaftsgütern (GWG) und sonstige Einzahlungen	216.000,00	1.038.000,00	1.134.848,41
312	Einzahlungen aus Transfers (ohne Kapitaltransfers)	342.900,00	393.300,00	332.613,61
3121	Transferzahlungen von Trägern des öffentlichen Rechts	338.900,00	389.300,00	329.601,65
3122	Transferzahlungen von Beteiligungen	0,00	0,00	0,00
3123	Transferzahlungen von Unternehmen (inkl. Finanzunternehmen)	0,00	0,00	0,00
3124	Transferzahlungen von Haushalte und Organisationen ohne Erwerbscharakter	4.000,00	4.000,00	3.011,96
3125	Transferzahlungen vom Ausland	0,00	0,00	0,00
3126	Investitions- und Tilgungszuschüsse zwischen Unternehmungen und Betrieben der Gebietskörperschaft und der Gebietskörperschaft	0,00	0,00	0,00
313	Einzahlungen aus Finanzerträgen	1.000,00	1.000,00	70,97
3131	Einzahlungen aus Zinserträgen	1.000,00	1.000,00	70,97
3133	Einzahlungen aus Gewinnentnahmen von marktbestimmten Betrieben	0,00	0,00	0,00
3134	Sonstige Einzahlungen aus Finanzerträgen	0,00	0,00	0,00
3135	Einzahlungen aus Dividenden/Gewinnausschüttungen	0,00	0,00	0,00
31	Summe Einzahlungen operative Gebarung	10.640.900,00	9.047.300,00	7.788.079,50
321	Auszahlungen aus Personalaufwand	1.235.000,00	1.236.000,00	1.144.903,06
3211	Auszahlungen für Personalaufwand Bezüge, Nebengebühren, und Mehrleistungsvergütungen)	973.000,00	977.000,00	905.284,40
3212	Auszahlungen für gesetzliche und freiwillige Sozialaufwendungen	262.000,00	259.000,00	239.618,66
3213	Auszahlungen aus sonstigem Personalaufwand	0,00	0,00	0,00
322	Auszahlungen aus Sachaufwand (ohne Transferaufwand)	2.628.500,00	3.600.400,00	2.613.126,57
3221	Auszahlungen für Gebrauchs- und Verbrauchsgüter, Handelswaren	686.600,00	650.500,00	429.086,01
3222	Auszahlungen für Verwaltungs- und Betriebsaufwand	553.900,00	433.400,00	369.496,45
3223	Auszahlungen für Leasing- und Mietaufwand	16.000,00	16.000,00	9.863,11
3224	Auszahlungen für Instandhaltung	910.000,00	1.182.000,00	554.698,49
3225	Sonstige Auszahlungen aus Sachaufwand	462.000,00	1.318.500,00	1.249.982,51
323	Auszahlungen aus Transfers (ohne Kapitaltransfers)	97.000,00	94.000,00	91.271,88
3231	Transferzahlungen an Träger des öffentlichen Rechts	0,00	0,00	0,00
3232	Transferzahlungen an Beteiligungen	0,00	0,00	0,00
3233	Transferzahlungen an Unternehmen (inkl. Finanzunternehmen)	0,00	0,00	0,00

Dienstleistungen (Gruppe 8)

MVAG	Mittelverwendungs- und aufbringungsgruppen (1. und 2. Ebene)	VA 2023	VA 2022	RA 2021
3234	Transferzahlungen an Haushalte und Organisationen ohne Erwerbscharakter	97.000,00	94.000,00	91.271,88
3235	Transferzahlungen an das Ausland	0,00	0,00	0,00
3236	Investitions- und Tilgungszuschüsse zwischen Unternehmungen und Betrieben der Gebietskörperschaft und der Gebietskörperschaft	0,00	0,00	0,00
324	Auszahlungen aus Finanzaufwand	1.505.800,00	737.100,00	172.329,64
3241	Auszahlungen für Zinsaufwand, für Finanzierungsleasing, für Forderungskauf, für Finanzschulden und derivative Finanzinstrumente	1.500.800,00	716.100,00	162.818,00
3242	Auszahlungen für Zinsen aus derivativen Finanzinstrumenten ohne Grundgeschäft	0,00	0,00	0,00
3243	Auszahlung aus Gewinnentnahmen von marktbestimmten Betrieben	0,00	0,00	0,00
3244	Sonstige Auszahlungen aus Finanzaufwendungen	5.000,00	21.000,00	9.511,64
32	Summe Auszahlungen operative Gebarung	5.466.300,00	5.667.500,00	4.021.631,15
SA1	Saldo (1) Geldfluss aus der Operativen Gebarung (31 – 32)	5.174.600,00	3.379.800,00	3.766.448,35
331	Einzahlungen aus der Investitionstätigkeit	33.000,00	41.000,00	53.268,70
3311	Einzahlungen aus der Veräußerung von immateriellem Vermögen	0,00	0,00	0,00
3312	Einzahlungen aus der Veräußerung von Grundstücken und Grundstückeinrichtungen	0,00	0,00	0,00
3313	Einzahlungen aus der Veräußerung von Gebäuden und Bauten	0,00	0,00	0,00
3314	Einzahlungen aus der Veräußerung von technischen Anlagen, Fahrzeuge und Maschinen	33.000,00	41.000,00	53.268,70
3315	Einzahlungen aus der Veräußerung von Amts-, Betriebs- und Geschäftsausstattung	0,00	0,00	0,00
3316	Einzahlungen aus der Veräußerung von Kulturgütern	0,00	0,00	0,00
3317	Einzahlungen aus der Veräußerung von Beteiligungen	0,00	0,00	0,00
332	Einzahlungen aus der Rückzahlung von Darlehen sowie gewährten Vorschüssen	10.000,00	10.000,00	9.755,83
3321	Einzahlungen aus Darlehen an Träger des öffentlichen Rechts	0,00	0,00	0,00
3322	Einzahlungen aus Darlehen an Beteiligungen	0,00	0,00	0,00
3323	Einzahlungen aus Darlehen an Unternehmen und Haushalte	0,00	0,00	0,00
3325	Einzahlungen aus Vorschüssen und Anzahlungen	10.000,00	10.000,00	9.755,83
333	Einzahlungen aus Kapitaltransfers	379.000,00	396.900,00	429.519,09
3331	Kapitaltransferzahlungen von Trägern des öffentlichen Rechts	379.000,00	396.900,00	429.519,09
3332	Kapitaltransferzahlungen von Beteiligungen	0,00	0,00	0,00
3333	Kapitaltransferzahlungen von Unternehmen	0,00	0,00	0,00
3334	Kapitaltransferzahlungen von Haushalten und Organisationen ohne Erwerbscharakter	0,00	0,00	0,00
3335	Kapitaltransferzahlungen vom Ausland	0,00	0,00	0,00
33	Summe Einzahlungen investive Gebarung	422.000,00	447.900,00	492.543,62
341	Auszahlungen aus der Investitionstätigkeit	5.561.200,00	6.524.300,00	6.667.984,57
3411	Auszahlungen für den Erwerb von immateriellem Vermögen	209.000,00	544.300,00	267.809,94
3412	Auszahlungen für den Erwerb von Grundstücken und Grundstückseinrichtungen	919.000,00	1.041.500,00	1.925.958,87

Dienstleistungen (Gruppe 8)

MVAG	Mittelverwendungs- und aufbringungsgruppen (1. und 2. Ebene)	VA 2023	VA 2022	RA 2021
3413	Auszahlungen für den Erwerb von Gebäuden und Bauten	1.563.000,00	1.739.000,00	1.844.611,42
3414	Auszahlungen für den Erwerb von technischen Anlagen, Fahrzeuge und Maschinen	2.855.200,00	3.176.500,00	2.606.943,66
3415	Auszahlungen für den Erwerb von Amts-, Betriebs- und Geschäftsausstattung	15.000,00	23.000,00	22.660,68
3416	Auszahlungen für den Erwerb von Kulturgütern	0,00	0,00	0,00
3417	Auszahlungen für den Erwerb von Beteiligungen	0,00	0,00	0,00
342	Auszahlungen von gewährten Darlehen sowie gewährten Vorschüssen	15.000,00	15.000,00	13.275,83
3421	Auszahlung von Darlehen an Träger des öffentlichen Rechts	0,00	0,00	0,00
3422	Auszahlung von Darlehen an Beteiligungen	0,00	0,00	0,00
3423	Auszahlung von Darlehen an Unternehmen und Haushalte	0,00	0,00	0,00
3425	Auszahlungen von Vorschüssen und Anzahlungen	15.000,00	15.000,00	13.275,83
343	Auszahlungen aus Kapitaltransfers	0,00	0,00	0,00
3431	Kapitaltransferzahlungen an Träger des öffentlichen Rechts	0,00	0,00	0,00
3432	Kapitaltransferzahlungen an Beteiligungen	0,00	0,00	0,00
3433	Kapitaltransferzahlungen an Unternehmen (Finanzunternehmen)	0,00	0,00	0,00
3434	Kapitaltransferzahlungen an Haushalte und Organisationen ohne Erwerbscharakter	0,00	0,00	0,00
3435	Kapitaltransferzahlungen an das Ausland	0,00	0,00	0,00
34	Summe Auszahlungen investive Gebarung	5.576.200,00	6.539.300,00	6.681.260,40
SA2	Saldo (2) Geldfluss aus der Investiven Gebarung (33 – 34)	-5.154.200,00	-6.091.400,00	-6.188.716,78
SA3	Saldo (3) Nettofinanzierungssaldo (Saldo 1 + Saldo 2)	20.400,00	-2.711.600,00	-2.422.268,43
351	Einzahlungen aus der Aufnahme von Finanzschulden	3.050.000,00	4.400.000,00	6.450.000,00
3511	Einzahlungen aus empfangenen Darlehen von öffentlichen Körperschaften und Rechtsträgern	0,00	0,00	0,00
3512	Einzahlungen aus empfangenen Darlehen von Beteiligungen	0,00	0,00	0,00
3513	Einzahlungen aus empfangenen Darlehen von Unternehmen und privaten Haushalten	0,00	0,00	0,00
3514	Einzahlungen aus Finanzschulden (Finanzunternehmen)	3.050.000,00	4.400.000,00	6.450.000,00
353	Einzahlungen infolge eines Kapitaltausch bei derivativen Finanzinstrumenten mit Grundgeschäft	0,00	0,00	0,00
3530	Einzahlungen infolge eines Kapitaltausch bei derivativen Finanzinstrumenten mit Grundgeschäft	0,00	0,00	0,00
355	Einzahlungen aus dem Abgang von Finanzinstrumenten	0,00	0,00	0,00
3550	Einzahlungen aus dem Abgang von Finanzinstrumenten	0,00	0,00	0,00
35	Summe Einzahlungen aus der Finanzierungstätigkeit	3.050.000,00	4.400.000,00	6.450.000,00
361	Auszahlungen aus der Tilgung von Finanzschulden	3.099.600,00	2.404.700,00	2.881.102,88
3611	Auszahlungen aus empfangenen Darlehen von öffentlichen Körperschaften und Rechtsträgern	0,00	0,00	0,00

Dienstleistungen (Gruppe 8)

MVAG	Mittelverwendungs- und aufbringungsgruppen (1. und 2. Ebene)	VA 2023	VA 2022	RA 2021
3612	Auszahlungen aus empfangenen Darlehen von Beteiligungen	0,00	0,00	0,00
3613	Auszahlungen aus empfangenen Darlehen von Unternehmen und privaten Haushalten	0,00	0,00	0,00
3614	Auszahlungen aus Finanzschulden	3.099.600,00	2.404.700,00	2.881.102,88
3615	Auszahlung aus der Rückzahlung von Leasingverbindlichkeiten	0,00	0,00	0,00
363	Auszahlungen infolge eines Kapitaltausch bei derivativen Finanzinstrumenten mit Grundgeschäft	0,00	0,00	0,00
3630	Auszahlungen infolge eines Kapitaltausch bei derivativen Finanzinstrumenten mit Grundgeschäft	0,00	0,00	0,00
365	Auszahlungen für den Erwerb von Finanzinstrumenten	0,00	0,00	0,00
3650	Auszahlungen für den Erwerb von Finanzinstrumenten	0,00	0,00	0,00
36	Summe Auszahlungen aus der Finanzierungstätigkeit	3.099.600,00	2.404.700,00	2.881.102,88
SA4	Saldo (4) Geldfluss aus der Finanzierungstätigkeit (35 – 36)	-49.600,00	1.995.300,00	3.568.897,12
SA5	Saldo (5) Geldfluss aus der voranschlagswirksamen Gebarung (Saldo 3 + Saldo 4)	-29.200,00	-716.300,00	1.146.628,69

Querschnitt (Anlage 5b)

Bezeichnung	Zuordnung der Aufwands- und Ertragsgruppen	Summe Haushalt	davon A 85 - 89	Summe ohne A 85 - 89	
I. Querschnitt					
Erträge der operativen Gebarung / Einzahlungen aus Abgaben					
10	Einzahlungen aus eigenen Abgaben	Unterklassen 83 bis 85 ohne Gruppen 852, 858 und 859	0,00	0,00	0,00
11	Erträge aus Ertragsanteilen	Gruppen 858 und 859	0,00	0,00	0,00
12	Gebühren für die Benützung von Gemeindevorrichtungen und -anlagen	Gruppe 852	0,00	0,00	0,00
13	Erträge aus Leistungen	Unterklasse 81 ohne Gruppen 811, 817, 818 und 819	10.062.000,00	10.062.000,00	0,00
14	Erträge aus Besitz und wirtschaftlicher Tätigkeit	Gruppen 811, 820, 822, 823	20.000,00	20.000,00	0,00
15	Transfererträge von Trägern des öffentlichen Rechts	Gruppen 860 bis 863, 888	338.900,00	338.900,00	0,00
16	Sonstige Transfererträge	Gruppen 809, 864 bis 868, 880	4.000,00	4.000,00	0,00
17	Gewinnentnahmen der Gemeinde von Unternehmungen und marktbestimmten Betrieben der Gemeinde (A 85-89)	Gruppe 869 und 879	0,00	0,00	0,00
18	Erträge aus Veräußerungen und sonstige Erträge	Gruppen 814, 815, 824, 827, 828 und 829	216.000,00	216.000,00	0,00
19	Summe 1 (Erträge)		10.640.900,00	10.640.900,00	0,00
Aufwendungen der operativen Gebarung					
20	Personalaufwand	Klasse 5 ohne nicht finanzierungswirksame Konten	1.235.000,00	1.235.000,00	0,00
21	Pensionen und sonstige Ruhebezüge	Gruppen 760, 761	97.000,00	97.000,00	0,00
22	Bezüge der gewählten Organe	Gruppe 721	54.000,00	54.000,00	0,00
23	Gebrauchs- und Verbrauchsgüter, Handelswaren	Klasse 4	686.600,00	686.600,00	0,00
24	Verwaltungs- und Betriebsaufwand	Klasse 6 ohne Gruppen 650 bis 655, 657, 658, 680 bis 687, 689, 690, 694 bis 699; Unterklassen 70 bis 72 ohne Gruppen 706 und 721; Gruppe 790	1.892.900,00	1.892.900,00	0,00
25	Zinsen für Finanzschulden	Gruppen 650, 651, 653 und 657	1.500.800,00	1.500.800,00	0,00
26	Laufende Transfers an Träger des öffentlichen Rechts	Gruppen 750 bis 754	0,00	0,00	0,00
27	Sonstige laufende Transfers	Gruppen 755 bis 757, 759, 764, 768, 780 und 781	0,00	0,00	0,00
28	Gewinnentnahmen der Gemeinde von Unternehmungen und marktbestimmten Betrieben der Gemeinde (A 85-89)	Gruppe 769	0,00	0,00	0,00
29	Summe 2 (Aufwendungen)		5.466.300,00	5.466.300,00	0,00
91	SALDO 1: Ergebnis der operativen Gebarung	Summe 1 minus Summe 2	5.174.600,00	5.174.600,00	0,00

Bezeichnung	Zuordnung Abgang/Zugang zu den Bestandskonten und der Kapitaltransferkonten	Summe Haushalt	davon A 85 - 89	Summe ohne A 85 - 89
Vermögensgebarung mit Kapitaltransfers ohne Finanztransaktionen				
30 Veräußerung von unbeweglichem Vermögen	Unterklassen 00, 01, 05 und 06; Gruppen 801, 802 und 805 (bei unbeweglichen Kulturgütern)	0,00	0,00	0,00
31 Veräußerung von beweglichem Vermögen	Unterklassen 02 bis 04; Gruppen 100, 113, 120, 150, 159, 170 und 175; Gruppen 803, 804 und 805 (bei beweglichen Kulturgütern)	33.000,00	33.000,00	0,00
32 Veräußerung von immateriellen Vermögenswerten	Unterklasse 07	0,00	0,00	0,00
33 Investitionszuschüsse (erhaltene Kapitaltransfers) von Trägern des öffentlichen Rechts	Gruppen 300 bis 303, 309, 871	379.000,00	379.000,00	0,00
34 Sonstige Investitionszuschüsse (erhaltene Kapitaltransfers)	Gruppen 304 bis 308	0,00	0,00	0,00
39 Summe 3 (Vermögensgebarung mit Kapitaltransfer ohne Finanztransaktionen)		412.000,00	412.000,00	0,00
Vermögensgebarung und Kapitaltransfers ohne Finanztransaktionen				
40 Erwerb von unbeweglichem Vermögen	Unterklassen 00, 01 und 05; Gruppen 060, 061 und 063	2.482.000,00	2.482.000,00	0,00
41 Erwerb von beweglichem Vermögen, Aktivierte Vorräte	Unterklassen 02 bis 04; Gruppe 062; Gruppen 100, 113, 120, 150, 159, 170 und 175	2.870.200,00	2.870.200,00	0,00
42 Erwerb von immateriellen Vermögenswerten	Unterklasse 07	209.000,00	209.000,00	0,00
43 Kapitaltransfers an Träger des öffentlichen Rechts	Gruppen 130 und 135; Gruppen 770 bis 774	0,00	0,00	0,00
44 Sonstige Kapitaltransfers	Gruppen 775 bis 779, 785 und 786	0,00	0,00	0,00
49 Summe 4 (Vermögensgebarung und Kapitaltransfer ohne Finanztransaktionen)		5.561.200,00	5.561.200,00	0,00
92 SALDO 2: Saldo der Vermögensgebarung ohne Finanztransaktionen	Summe 3 minus Summe 4	-5.149.200,00	-5.149.200,00	0,00

Bezeichnung	Zuordnung der Gruppen der Finanzierungsrechnung	nur A 85 - 89
Einzahlungen aus Finanztransaktionen		
50 Veräußerung von Beteiligungen und Wertpapieren	Unterklasse 08; Gruppen 223 und 224	0,00
51 Entnahmen aus Zahlungsmittelreserven	Gruppen 293, 294 und 295	0,00
52 Einzahlungen aus der Rückzahlung von Darlehen an Träger des öffentlichen Rechts	Gruppen 240 bis 244	0,00
53 Einzahlungen aus der Rückzahlung von Darlehen an andere und von Bezugsvorschüssen	Gruppen 245 bis 249 und 273	10.000,00
54 Aufnahme von Finanzschulden von Trägern des öffentlichen Rechts	Gruppen 340 bis 344, 350 bis 354	0,00
55 Aufnahme von Finanzschulden von anderen	Unterklasse 32; Gruppen 345 bis 349, 355 bis 357	3.050.000,00
58 Ausgleichszahlungen aus Finanzderivaten	Gruppen 821 und 826	0,00
59 Summe 5 (Einzahlungen aus Finanztransaktionen)		3.060.000,00
Auszahlungen aus Finanztransaktionen		
60 Erwerb von Beteiligungen und Wertpapieren	Unterklasse 08; Gruppen 223 und 224	0,00
61 Zuführung an Zahlungsmittelreserven	Gruppen 293, 294 und 295	0,00
62 Gewährung von Darlehen an Träger des öffentlichen Rechts	Gruppen 240 bis 244	0,00
63 Gewährung von Darlehen an andere und von Bezugsvorschüssen	Gruppen 245 bis 249 und 273	15.000,00
64 Rückzahlung von Finanzschulden bei Trägern des öffentlichen Rechts	Gruppen 340 bis 344, 350 bis 354	0,00
65 Rückzahlung von Finanzschulden bei anderen	Unterklasse 32; Gruppen 345 bis 349, 355 bis 357	3.099.600,00
68 Ausgleichszahlungen aus Finanzderivaten	Gruppen 652, 655 und 658	0,00
69 Summe 6 (Auszahlungen aus Finanztransaktionen)		3.114.600,00
93 SALDO 3: Saldo der Finanztransaktionen	Summe 5 minus Summe 6	-54.600,00
94 SALDO 4:	Summe der Salden 1, 2 und 3	-29.200,00
II. Ableitung des Finanzierungssaldos		
70 Jahresergebnis Haushalt ohne A 85 - 89 und ohne Finanztransaktionen	Saldo 1 plus Saldo 2	0,00
71 Überrechnung Jahresergebnis A 85 - 89	Saldo 4 der Spalte "nur A 85 - 89"	-29.200,00
95 Finanzierungssaldo ('vorläufiges Maastricht-Ergebnis')		-29.200,00

Ergebnis- und Finanzierungsvoranschlag Detailnachweis

	MVAG		VC QU	Ergebnisvoranschlag			Finanzierungsvoranschlag			
	EH	FH		VA 2023	VA 2022	RA 2021	VA 2023	VA 2022	RA 2021	
8 Dienstleistungen										
85	Betriebe mit marktbestimmter Tätigkeit									
851	Betriebe der Abwasserbeseitigung									
851010	Kläranlage Gesamt									
Operative Gebarung										
2/851010+803000/15	Veräußerungen von technischen Anlagen, Fahrzeugen und Maschinen	2116		31	33.000,00	41.000,00	20.629,50	0,00	0,00	0,00
2/851010+810000/15	Erträge aus Leistungen / Gemeinde Guthaben	2114	3114	13	700.000,00	0,00	0,00	700.000,00	0,00	0,00
2/851010+810001/12	KREMS a.d.D.	2114	3114	13	847.500,00	671.300,00	662.979,53	847.500,00	671.300,00	662.979,53
2/851010+810001/15	KREMS a.d.D.	2114	3114	13	764.500,00	651.600,00	532.150,61	764.500,00	651.600,00	532.150,61
2/851010+810001/16	KREMS a.d.D.	2114	3114	13	412.200,00	342.500,00	253.974,64	412.200,00	342.500,00	253.974,64
2/851010+810002/12	DÜRNSTEIN	2114	3114	13	49.200,00	39.000,00	38.523,80	49.200,00	39.000,00	38.523,80
2/851010+810002/15	DÜRNSTEIN	2114	3114	13	44.500,00	37.900,00	30.921,72	44.500,00	37.900,00	30.921,72
2/851010+810002/16	DÜRNSTEIN	2114	3114	13	21.100,00	19.100,00	12.996,97	21.100,00	19.100,00	12.996,97
2/851010+810003/12	ROHRENDORF	2114	3114	13	87.300,00	69.200,00	68.299,84	87.300,00	69.200,00	68.299,84
2/851010+810003/15	ROHRENDORF	2114	3114	13	78.800,00	67.100,00	54.821,91	78.800,00	67.100,00	54.821,91
2/851010+810003/16	ROHRENDORF	2114	3114	13	40.800,00	35.800,00	25.114,92	40.800,00	35.800,00	25.114,92
2/851010+810004/12	GEDERSDORF	2114	3114	13	56.500,00	44.800,00	44.243,50	56.500,00	44.800,00	44.243,50
2/851010+810004/15	GEDERSDORF	2114	3114	13	51.000,00	43.500,00	35.512,72	51.000,00	43.500,00	35.512,72
2/851010+810004/16	GEDERSDORF	2114	3114	13	38.100,00	33.600,00	23.482,45	38.100,00	33.600,00	23.482,45
2/851010+810005/12	WEISSENKIRCHEN	2114	3114	13	94.000,00	74.500,00	73.514,86	94.000,00	74.500,00	73.514,86
2/851010+810005/15	WEISSENKIRCHEN	2114	3114	13	84.800,00	72.200,00	59.007,82	84.800,00	72.200,00	59.007,82
2/851010+810005/16	WEISSENKIRCHEN	2114	3114	13	40.000,00	36.700,00	24.675,41	40.000,00	36.700,00	24.675,41
2/851010+810006/12	SPITZ a.d.D.	2114	3114	13	89.200,00	70.700,00	69.813,88	89.200,00	70.700,00	69.813,88
2/851010+810006/15	SPITZ a.d.D.	2114	3114	13	80.500,00	68.600,00	56.037,17	80.500,00	68.600,00	56.037,17
2/851010+810006/16	SPITZ a.d.D.	2114	3114	13	34.200,00	30.300,00	21.033,75	34.200,00	30.300,00	21.033,75
2/851010+810007/12	MÜHLDORF	2114	3114	13	33.300,00	26.400,00	26.075,06	33.300,00	26.400,00	26.075,06
2/851010+810007/15	MÜHLDORF	2114	3114	13	30.100,00	25.600,00	20.929,55	30.100,00	25.600,00	20.929,55
2/851010+810007/16	MÜHLDORF	2114	3114	13	17.100,00	14.100,00	10.548,27	17.100,00	14.100,00	10.548,27
2/851010+810008/12	SENFTENBERG	2114	3114	13	71.600,00	56.700,00	56.019,33	71.600,00	56.700,00	56.019,33
2/851010+810008/15	SENFTENBERG	2114	3114	13	64.600,00	55.000,00	44.964,77	64.600,00	55.000,00	44.964,77
2/851010+810008/16	SENFTENBERG	2114	3114	13	34.000,00	29.900,00	20.908,17	34.000,00	29.900,00	20.908,17
2/851010+810009/12	GRAFENEGG	2114	3114	13	163.400,00	129.500,00	127.851,93	163.400,00	129.500,00	127.851,93
2/851010+810009/15	GRAFENEGG	2114	3114	13	147.500,00	125.600,00	102.622,29	147.500,00	125.600,00	102.622,29
2/851010+810009/16	GRAFENEGG	2114	3114	13	68.100,00	60.500,00	41.941,92	68.100,00	60.500,00	41.941,92
2/851010+810010/12	STRASS im STRT.	2114	3114	13	103.600,00	82.100,00	81.085,04	103.600,00	82.100,00	81.085,04
2/851010+810010/15	STRASS im STRT.	2114	3114	13	93.500,00	79.700,00	65.084,14	93.500,00	79.700,00	65.084,14

	MVAG	VC	QU	Ergebnisvoranschlag			Finanzierungsvoranschlag			
				EH	FH	VA 2023	VA 2022	RA 2021	VA 2023	VA 2022
2/851010+810010/16	STRASS im STRT.	2114	3114	13	46.200,00	41.900,00	28.442,65	46.200,00	41.900,00	28.442,65
2/851010+810011/12	HOHENWARTH-MÜHLBACH	2114	3114	13	68.600,00	54.400,00	53.664,16	68.600,00	54.400,00	53.664,16
2/851010+810011/15	HOHENWARTH-MÜHLBACH	2114	3114	13	61.900,00	52.700,00	43.074,36	61.900,00	52.700,00	43.074,36
2/851010+810011/16	HOHENWARTH-MÜHLBACH	2114	3114	13	30.000,00	27.400,00	18.522,25	30.000,00	27.400,00	18.522,25
2/851010+810012/12	PAUDORF	2114	3114	13	98.300,00	77.900,00	76.879,38	98.300,00	77.900,00	76.879,38
2/851010+810012/15	PAUDORF	2114	3114	13	88.600,00	75.500,00	61.708,41	88.600,00	75.500,00	61.708,41
2/851010+810012/16	PAUDORF	2114	3114	13	46.600,00	40.600,00	28.693,80	46.600,00	40.600,00	28.693,80
2/851010+810013/12	FURTH/GÖTTWEIG	2114	3114	13	105.800,00	83.800,00	82.767,30	105.800,00	83.800,00	82.767,30
2/851010+810013/15	FURTH/GÖTTWEIG	2114	3114	13	95.400,00	81.300,00	66.434,43	95.400,00	81.300,00	66.434,43
2/851010+810013/16	FURTH/GÖTTWEIG	2114	3114	13	50.700,00	43.900,00	31.268,08	50.700,00	43.900,00	31.268,08
2/851010+810014/12	MAUTERN a.d.D.	2114	3114	13	112.900,00	89.500,00	88.318,76	112.900,00	89.500,00	88.318,76
2/851010+810014/15	MAUTERN a.d.D.	2114	3114	13	101.900,00	86.800,00	70.890,40	101.900,00	86.800,00	70.890,40
2/851010+810014/16	MAUTERN a.d.D.	2114	3114	13	50.400,00	42.700,00	31.079,71	50.400,00	42.700,00	31.079,71
2/851010+810015/12	ROSSATZ	2114	3114	13	30.500,00	33.200,00	32.804,11	30.500,00	33.200,00	32.804,11
2/851010+810015/15	ROSSATZ	2114	3114	13	27.600,00	32.200,00	26.330,72	27.600,00	32.200,00	26.330,72
2/851010+810015/16	ROSSATZ	2114	3114	13	18.300,00	16.800,00	11.301,71	18.300,00	16.800,00	11.301,71
2/851010+810016/12	BERGERN im DStW.	2114	3114	13	41.900,00	24.200,00	23.888,12	41.900,00	24.200,00	23.888,12
2/851010+810016/15	BERGERN im DStW.	2114	3114	13	37.900,00	23.500,00	19.174,17	37.900,00	23.500,00	19.174,17
2/851010+810016/16	BERGERN im DStW.	2114	3114	13	16.900,00	13.600,00	10.422,69	16.900,00	13.600,00	10.422,69
2/851010+810017/12	GFÖHL	2114	3114	13	70.500,00	55.900,00	55.178,20	70.500,00	55.900,00	55.178,20
2/851010+810017/15	GFÖHL	2114	3114	13	63.600,00	54.200,00	44.289,62	63.600,00	54.200,00	44.289,62
2/851010+810017/16	GFÖHL	2114	3114	13	36.600,00	29.600,00	22.540,64	36.600,00	29.600,00	22.540,64
2/851010+810018/12	STRATZING	2114	3114	13	26.000,00	20.600,00	20.355,37	26.000,00	20.600,00	20.355,37
2/851010+810018/15	STRATZING	2114	3114	13	23.500,00	20.000,00	16.338,55	23.500,00	20.000,00	16.338,55
2/851010+810018/16	STRATZING	2114	3114	13	17.700,00	15.200,00	10.924,99	17.700,00	15.200,00	10.924,99
2/851010+810100/15	Elektrizitätsabgabe Vergütung	2114	3114	13	8.000,00	13.000,00	16.298,54	8.000,00	13.000,00	16.298,54
2/851010+810200/15	Rückerstattung Stromspeisung	2114	3114	13	6.000,00	5.000,00	5.075,79	6.000,00	5.000,00	5.106,49
2/851010+811000/15	Mieterträge	2115	3115	14	19.000,00	18.000,00	19.244,00	19.000,00	18.000,00	19.244,00
2/851010+813000	Erträge aus der Auflösung von Investitionszuschüssen (Kapitaltransfers)	2127			253.300,00	246.600,00	247.604,12	0,00	0,00	0,00
2/851010+817000	Erträge aus der Auflösung von sonstigen Rückstellungen	2117			100,00	22.400,00	0,00	0,00	0,00	0,00
2/851010+823000/15	Zinserträge	2131	3131	14	500,00	500,00	39,25	500,00	500,00	39,25
2/851010+829000/15	Sonstige Erträge	2116	3116	18	5.000,00	5.000,00	3.175,00	5.000,00	5.000,00	3.251,80
2/851010+829010/15	Erträge Fäkalien und Senkgruben	2116	3116	18	20.000,00	15.000,00	25.604,48	20.000,00	15.000,00	25.604,48
2/851010+829011/15	Erträge Sand- und Räumgut und Schlamm	2116	3116	18	60.000,00	54.000,00	75.688,60	60.000,00	54.000,00	75.688,60
2/851010+829021/15	Kostenersatz Indirekteinleiter	2116	3116	18	1.000,00	1.000,00	1.080,00	1.000,00	1.000,00	1.080,00
2/851010+829800	Verrechnung zw. operativer Gebarung und Projekt 2000001	2116	3116	2 18	0,00	304.000,00	440.567,68	0,00	304.000,00	440.567,68

		MVAG		VC QU	Ergebnisvoranschlag			Finanzierungsvoranschlag		
		EH	FH		VA 2023	VA 2022	RA 2021	VA 2023	VA 2022	RA 2021
2/851010+860000/12	Kapitaltransfers von Bund, FZ - Zinsenanteil	2121	3121	15	176.500,00	169.000,00	160.728,13	176.500,00	169.000,00	160.728,13
2/851010+860000/15	Kapitaltransfers von Bund, FZ - Zinsenanteil	2121	3121	15	2.000,00	2.000,00	5.830,00	2.000,00	2.000,00	5.830,00
2/851010+861000/15	Transfers von Ländern, Landesfonds und Landeskammern	2121	3121	15	0,00	0,00	1.764,00	0,00	0,00	1.764,00
2/851010+863000/15	Entgelt Rückerstattung	2121	3121	15	1.000,00	1.000,00	2.940,03	1.000,00	1.000,00	2.940,03
2/851010+868000/15	Beitrag gem. GBDO § 85a	2124	3124	16	2.000,00	2.000,00	1.665,61	2.000,00	2.000,00	1.665,61
SU 21 / 31	Summe Erträge / Einzahlungen operative Gebarung				6.396.700,00	5.130.400,00	4.688.363,28	6.110.300,00	4.820.400,00	4.420.237,16
1/851010-400000/15	Geringwertige Wirtschaftsgüter	2221	3221	23	22.000,00	33.000,00	19.740,02	22.000,00	33.000,00	19.740,02
1/851010-409000/16	Ersatzteile	2221	3221	23	6.000,00	8.000,00	1.723,02	6.000,00	8.000,00	1.723,02
1/851010-420000/16	Mineralische Rohstoffe	2221	3221	23	1.000,00	1.000,00	0,00	1.000,00	1.000,00	0,00
1/851010-451000/16	Brennstoffe	2221	3221	23	60.000,00	54.000,00	49.097,69	60.000,00	54.000,00	49.097,69
1/851010-452000/16	Treibstoffe	2221	3221	23	21.000,00	22.000,00	908,95	21.000,00	22.000,00	16.009,27
1/851010-453000/16	Schmiermittel	2221	3221	23	12.000,00	12.000,00	12.226,09	12.000,00	12.000,00	12.226,09
1/851010-454000/16	Reinigungsmittel	2221	3221	23	4.000,00	5.000,00	4.147,20	4.000,00	5.000,00	4.147,20
1/851010-455000/16	Chemische Mittel	2221	3221	23	403.000,00	365.000,00	222.446,93	403.000,00	365.000,00	212.391,30
1/851010-456000/16	Büromaterial	2221	3221	23	1.000,00	2.000,00	425,17	1.000,00	2.000,00	425,17
1/851010-457000/16	Drucksachen	2221	3221	23	11.000,00	1.000,00	1.625,41	11.000,00	1.000,00	1.625,41
1/851010-458000/16	Gesundheitsvorsorge	2221	3221	23	3.000,00	3.000,00	3.428,97	3.000,00	3.000,00	3.428,97
1/851010-459000/16	Sonstige Verbrauchsgüter	2221	3221	23	18.000,00	23.000,00	18.158,94	18.000,00	23.000,00	18.220,92
1/851010-480000/16	Fremd- bzw. Lohnarbeit	2221	3221	23	1.000,00	2.000,00	0,00	1.000,00	2.000,00	0,00
1/851010-510000/15	Bezüge VB I	2211	3211	20	203.000,00	179.000,00	169.924,03	203.000,00	179.000,00	169.924,03
1/851010-511000/15	Bezüge VB II	2211	3211	20	303.000,00	284.000,00	274.979,72	303.000,00	284.000,00	274.979,72
1/851010-511001/15	Abfertigung VB II	2211	3211	20	0,00	38.000,00	14.452,10	0,00	38.000,00	14.452,10
1/851010-565000/15	Mehrleistungsvergütungen	2211	3211	20	50.000,00	50.000,00	47.381,58	50.000,00	50.000,00	47.381,58
1/851010-569000/15	Sonstige Nebengebühren	2211	3211	20	47.000,00	47.000,00	43.936,53	47.000,00	47.000,00	43.936,53
1/851010-580000/15	Dienstgeberbeiträge - FA	2212	3212	20	25.000,00	24.000,00	23.989,48	25.000,00	24.000,00	23.989,48
1/851010-582000/15	Dienstgeberbeiträge - SV	2212	3212	20	117.000,00	113.000,00	107.557,25	117.000,00	113.000,00	107.557,25
1/851010-582100/15	Mitarbeitervorsorge MVK	2212	3212	20	2.000,00	2.000,00	2.127,26	2.000,00	2.000,00	2.127,26
1/851010-588000/15	Kommunalsteuer	2212	3212	20	19.000,00	19.000,00	16.734,64	19.000,00	19.000,00	16.734,64
1/851010-591000	Dotierung von Rückstellungen für Abfertigungen	2214			193.400,00	0,00	17.559,15	0,00	0,00	0,00
1/851010-592000	Dotierung von Rückstellungen für Jubiläumswendungen	2214			106.800,00	12.700,00	4.994,10	0,00	0,00	0,00
1/851010-593000	Dotierung von Rückstellungen für nicht konsumierte Urlaube	2214			0,00	0,00	4.793,75	0,00	0,00	0,00
1/851010-600000/16	Stromkosten	2222	3222	24	240.000,00	140.000,00	125.895,88	240.000,00	140.000,00	135.397,60
1/851010-600100/16	Gas	2222	3222	24	8.000,00	5.000,00	1.888,14	8.000,00	5.000,00	1.888,14
1/851010-600200/16	Wasser	2222	3222	24	3.000,00	4.000,00	567,81	3.000,00	4.000,00	567,81

		MVAG		VC QU	Ergebnisvoranschlag			Finanzierungsvoranschlag		
		EH	FH		VA 2023	VA 2022	RA 2021	VA 2023	VA 2022	RA 2021
1/851010-612000/15	Kanalanlagen Instandhaltung	2224	3224	24	82.000,00	92.000,00	42.100,97	82.000,00	92.000,00	42.100,97
1/851010-613000/15	Grundstückseinrichtungen Instandhaltung	2224	3224	24	1.000,00	1.000,00	442,50	1.000,00	1.000,00	442,50
1/851010-614000/15	Gebäude Instandhaltung	2224	3224	24	7.000,00	7.000,00	6.454,53	7.000,00	7.000,00	6.454,53
1/851010-616000/15	Maschinelle Anlagen Instandhaltung	2224	3224	24	185.000,00	333.000,00	108.706,53	185.000,00	333.000,00	107.827,53
1/851010-617000/15	Fahrzeuge Instandhaltung	2224	3224	24	18.000,00	12.000,00	4.211,78	18.000,00	12.000,00	4.211,78
1/851010-618000/15	Amtsausstattung + Werkzeuge Instandhaltung	2224	3224	24	5.000,00	6.000,00	5.012,39	5.000,00	6.000,00	5.012,39
1/851010-619000/15	Instandhaltung von Sonderanlagen	2224	3224	24	2.000,00	2.000,00	1.439,19	2.000,00	2.000,00	1.439,19
1/851010-621000/15	Transporte/Fracht	2222	3222	24	1.000,00	1.000,00	49,18	1.000,00	1.000,00	49,18
1/851010-630000/15	Paketporto/Post	2222	3222	24	500,00	500,00	148,68	500,00	500,00	145,28
1/851010-631000/15	Telefon/Alarm/Funk	2222	3222	24	7.000,00	7.000,00	6.750,04	7.000,00	7.000,00	6.685,60
1/851010-640000/15	Beratungskosten	2222	3222	24	10.000,00	10.000,00	6.991,37	10.000,00	10.000,00	6.991,37
1/851010-650000/12	Zinsen Banken	2241	3241	25	858.600,00	427.100,00	4.715,72	858.600,00	427.100,00	4.715,72
1/851010-659000/15	Geldverkehrsspesen	2244	3244	24	3.000,00	11.000,00	5.259,93	3.000,00	11.000,00	5.259,93
1/851010-670000/15	Versicherungen	2222	3222	24	41.000,00	28.000,00	27.773,01	41.000,00	28.000,00	27.773,01
1/851010-680000	Planmäßige Abschreibung	2226			2.752.100,00	2.755.100,00	2.769.536,68	0,00	0,00	0,00
1/851010-683000	Verluste aus dem Abgang von Sachanlagen und immateriellen Vermögenswerten	2226			0,00	0,00	54.031,68	0,00	0,00	0,00
1/851010-700000/15	Mietaufwand	2223	3223	24	10.000,00	10.000,00	5.465,75	10.000,00	10.000,00	5.465,75
1/851010-710000/15	Öffentliche Abgaben	2225	3225	24	4.000,00	5.000,00	2.813,32	4.000,00	5.000,00	2.805,65
1/851010-721000/15	Bezüge Organe	2225	3225	22	30.000,00	28.000,00	20.794,55	30.000,00	28.000,00	20.794,55
1/851010-723000/15	Repräsentationsausgaben	2225	3225	24	16.000,00	5.000,00	1.040,68	16.000,00	5.000,00	1.040,68
1/851010-723010/15	Gemeinschaftsförd.-Personalvertretung	2225	3225	24	6.000,00	6.000,00	3.954,89	6.000,00	6.000,00	3.954,89
1/851010-724000/15	Reisegebühren / FKZ	2225	3225	24	2.000,00	2.000,00	234,48	2.000,00	2.000,00	234,48
1/851010-726000/15	Mitgliedsbeiträge	2225	3225	24	14.000,00	14.000,00	12.901,95	14.000,00	14.000,00	12.901,95
1/851010-728000/15	Untersuchungen, Gutachten, Reinigung durch Dritte	2225	3225	24	31.000,00	27.000,00	28.639,30	31.000,00	27.000,00	28.639,30
1/851010-728010/15	Schulungen / Kurse	2225	3225	24	4.000,00	6.000,00	2.455,77	4.000,00	6.000,00	2.455,77
1/851010-728020/15	Ziviltechnikerleistungen	2225	3225	24	5.000,00	5.000,00	2.674,31	5.000,00	5.000,00	2.674,31
1/851010-728500/16	Entsorgung Klärschlamm	2225	3225	24	150.000,00	150.000,00	102.339,43	150.000,00	150.000,00	102.339,43
1/851010-728600/16	Entsorgung Sand- und Räumgut	2225	3225	24	50.000,00	50.000,00	47.938,46	50.000,00	50.000,00	46.873,93
1/851010-728700/16	Entsorgung Rechengut	2225	3225	24	20.000,00	20.000,00	16.681,50	20.000,00	20.000,00	16.490,10
1/851010-728800/16	Entsorgung von Restmüll, Papier, usw.	2225	3225	24	7.000,00	7.000,00	4.882,42	7.000,00	7.000,00	5.020,98
1/851010-729000/15	Sonstige Aufwendungen	2225	3225	24	4.000,00	5.000,00	1.129,55	4.000,00	5.000,00	1.123,05
1/851010-729010/15	Ferialpraktikanten	2225	3225	24	7.000,00	7.000,00	3.746,37	7.000,00	7.000,00	3.746,37
1/851010-729800	Verrechnung zw. operativer Gebarung und Projekt 2000001	2225	3225	24	0,00	304.000,00	440.567,68	0,00	304.000,00	440.567,68
1/851010-760000/15	Pension Beamte	2234	3234	21	54.000,00	52.000,00	50.473,35	54.000,00	52.000,00	50.473,35
SU 22 / 32	Summe Aufwendungen / Auszahlungen operative Gebarung				6.267.400,00	5.844.400,00	4.983.067,75	3.215.100,00	3.076.600,00	2.144.682,40

		MVAG VC QU		Ergebnisvoranschlag			Finanzierungsvoranschlag		
		EH	FH	VA 2023	VA 2022	RA 2021	VA 2023	VA 2022	RA 2021
SA 0 / SA 1	(0) Nettoergebnis (21 - 22) / (1) Geldfluss operative Gebarung (31 - 32)			129.300,00	-714.000,00	-294.704,47	2.895.200,00	1.743.800,00	2.275.554,76
6/851010+894001	Entnahmen von zweckgebundenen Haushaltsrücklagen	2301	1	260.000,00	540.000,00	250.000,00	0,00	0,00	0,00
2/851010+895001/15	Entnahmen von allgemeinen Haushaltsrücklagen	2301	2	100.000,00	0,00	0,00	0,00	0,00	0,00
1/851010-794001/12	Zuweisung an zweckgebundene Haushaltsrücklagen	2401		80.000,00	70.000,00	70.000,00	0,00	0,00	0,00
1/851010-795001/15	Zuweisung an allgemeine Haushaltsrücklagen	2401		40.000,00	30.000,00	30.000,00	0,00	0,00	0,00
SU 23	Summe Haushaltsrücklagen			240.000,00	440.000,00	150.000,00	0,00	0,00	0,00
SA00	Nettoergebnis nach Zuw./Entn. Haushaltsrücklagen (Saldo 0 +/- SU23)			369.300,00	-274.000,00	-144.704,47			
Investive Gebarung									
2/851010+273000/15	Bezugsvorschuss Rückzahlung		3325 53	0,00	0,00	0,00	10.000,00	10.000,00	9.755,83
2/851010+300100/15	Kapitaltransfers von Bund, Bundesfonds und Bundeskammern		3331 33	0,00	0,00	0,00	0,00	0,00	16.178,00
2/851010+300200/12	Kapitaltransfers von Bund, FZ - Barwertanteil		3331 33	0,00	0,00	0,00	262.000,00	274.000,00	281.003,35
2/851010+803000/15	Veräußerungen von technischen Anlagen, Fahrzeugen und Maschinen		3314 31	0,00	0,00	0,00	33.000,00	41.000,00	20.629,50
SU 33	Summe Einzahlungen investive Gebarung						305.000,00	325.000,00	327.566,68
1/851010-002000/15	Straßenbauten		3412 2 40	0,00	0,00	0,00	1.000,00	0,00	20.918,42
1/851010-004000/15	Abwasserbauten und -anlagen		3412 2 40	0,00	0,00	0,00	65.000,00	15.000,00	194.882,37
1/851010-006000/15	Sonstige Grundstückseinrichtungen		3412 2 40	0,00	0,00	0,00	2.000,00	2.000,00	0,00
1/851010-010000/15	Gebäude und Bauten		3413 2 40	0,00	0,00	0,00	370.000,00	0,00	0,00
1/851010-020000/15	Maschinelle Anlagen		3414 2 41	0,00	0,00	0,00	990.000,00	150.000,00	108.758,24
1/851010-030000/15	Werkzeuge und Geräte		3414 2 41	0,00	0,00	0,00	15.000,00	15.000,00	3.526,16
1/851010-040000/15	Fahrzeuge		3414 2 41	0,00	0,00	0,00	7.000,00	100.000,00	18.575,00
1/851010-042000/15	Amts-, Betriebs- und Geschäftsausstattung		3415 2 41	0,00	0,00	0,00	10.000,00	10.000,00	22.660,68
5/851010-050000	PV-Anlagen Erweiterung, BA 48		3412 1 40	0,00	0,00	0,00	250.000,00	0,00	0,00
1/851010-050000/15	Sonderanlagen		3412 2 40	0,00	0,00	0,00	10.000,00	7.000,00	53.783,77
5/851010-070000	Leitungsinformationssystem 1. und 2. Teil		3411 1 42	0,00	0,00	0,00	160.000,00	536.300,00	247.318,70
1/851010-070000/15	Aktivierungsfähige Rechte (immaterielle Vermögenswerte)		3411 2 42	0,00	0,00	0,00	45.000,00	5.000,00	17.463,04
1/851010-273000/15	Bezugsvorschüsse		3425 63	0,00	0,00	0,00	15.000,00	15.000,00	13.275,83
SU 34	Summe Auszahlungen investive Gebarung						1.940.000,00	855.300,00	701.162,21
SA2	Saldo (2) Geldfluss aus der Investiven Gebarung (33 - 34)						-1.635.000,00	-530.300,00	-373.595,53
SA3	Saldo (3) Nettofinanzierungssaldo (Saldo 1 + Saldo 2)						1.260.200,00	1.213.500,00	1.901.959,23
Finanzierungstätigkeit									
SU 35	Summe Einzahlungen aus der Finanzierungstätigkeit						0,00	0,00	0,00

		MVAG VC QU		Ergebnisvoranschlag			Finanzierungsvoranschlag			
		EH	FH	VA 2023	VA 2022	RA 2021	VA 2023	VA 2022	RA 2021	
1/851010-346000/12	Darlehensrückzahlung - Banken		3614	65	0,00	0,00	0,00	1.650.300,00	1.649.800,00	2.049.277,94
SU 36	Summe Auszahlungen aus der Finanzierungstätigkeit							1.650.300,00	1.649.800,00	2.049.277,94
SA4	Saldo (4) Geldfluss aus der Finanzierungstätigkeit (35 – 36)							-1.650.300,00	-1.649.800,00	-2.049.277,94
SA5	Saldo (5) Geldfluss aus der voranschlagswirksamen Gebarung (Saldo 3 + Saldo 4)							-390.100,00	-436.300,00	-147.318,71
851080	Sammelkanalanlagen Gesamt									
Operative Gebarung										
2/851080+803000/85	Veräußerungen von technischen Anlagen, Fahrzeugen und Maschinen	2116		31	0,00	0,00	32.639,20	0,00	0,00	0,00
2/851080+810001/81	KREMS a.d.D.	2114	3114	13	390.100,00	332.600,00	315.127,57	390.100,00	332.600,00	315.127,57
2/851080+810001/82	KREMS a.d.D.	2114	3114	13	588.300,00	129.300,00	136.829,03	588.300,00	129.300,00	136.829,03
2/851080+810001/85	KREMS a.d.D.	2114	3114	13	733.200,00	821.300,00	546.636,44	733.200,00	821.300,00	546.636,44
2/851080+810001/86	KREMS a.d.D.	2114	3114	13	156.500,00	134.600,00	110.727,35	156.500,00	134.600,00	110.727,35
2/851080+810002/81	DÜRNSTEIN	2114	3114	13	16.100,00	13.700,00	12.975,84	16.100,00	13.700,00	12.975,84
2/851080+810002/82	DÜRNSTEIN	2114	3114	13	24.200,00	5.300,00	5.634,14	24.200,00	5.300,00	5.634,14
2/851080+810002/85	DÜRNSTEIN	2114	3114	13	30.200,00	33.800,00	22.508,56	30.200,00	33.800,00	22.508,56
2/851080+810002/86	DÜRNSTEIN	2114	3114	13	10.000,00	9.300,00	7.071,16	10.000,00	9.300,00	7.071,16
2/851080+810003/81	ROHRENDORF	2114	3114	13	1.700,00	1.400,00	1.348,14	1.700,00	1.400,00	1.348,14
2/851080+810003/82	ROHRENDORF	2114	3114	13	2.500,00	500,00	585,36	2.500,00	500,00	585,36
2/851080+810003/85	ROHRENDORF	2114	3114	13	3.100,00	3.500,00	2.338,55	3.100,00	3.500,00	2.338,55
2/851080+810003/86	ROHRENDORF	2114	3114	13	11.900,00	11.400,00	8.392,65	11.900,00	11.400,00	8.392,65
2/851080+810004/81	GEDERSDORF	2114	3114	13	700,00	600,00	561,72	700,00	600,00	561,72
2/851080+810004/82	GEDERSDORF	2114	3114	13	1.000,00	200,00	243,90	1.000,00	200,00	243,90
2/851080+810004/85	GEDERSDORF	2114	3114	13	1.300,00	1.500,00	974,40	1.300,00	1.500,00	974,40
2/851080+810004/86	GEDERSDORF	2114	3114	13	7.700,00	6.900,00	5.448,27	7.700,00	6.900,00	5.448,27
2/851080+810005/81	WEISSENKIRCHEN	2114	3114	13	25.800,00	22.000,00	20.839,99	25.800,00	22.000,00	20.839,99
2/851080+810005/82	WEISSENKIRCHEN	2114	3114	13	38.900,00	8.500,00	9.048,76	38.900,00	8.500,00	9.048,76
2/851080+810005/85	WEISSENKIRCHEN	2114	3114	13	48.500,00	54.300,00	36.150,11	48.500,00	54.300,00	36.150,11
2/851080+810005/86	WEISSENKIRCHEN	2114	3114	13	8.600,00	8.100,00	6.074,24	8.600,00	8.100,00	6.074,24
2/851080+810006/81	SPITZ a.d.D.	2114	3114	13	16.300,00	13.900,00	13.144,36	16.300,00	13.900,00	13.144,36
2/851080+810006/82	SPITZ a.d.D.	2114	3114	13	24.500,00	5.400,00	5.707,31	24.500,00	5.400,00	5.707,31
2/851080+810006/85	SPITZ a.d.D.	2114	3114	13	30.600,00	34.300,00	22.800,88	30.600,00	34.300,00	22.800,88
2/851080+810006/86	SPITZ a.d.D.	2114	3114	13	9.700,00	8.900,00	6.839,31	9.700,00	8.900,00	6.839,31
2/851080+810007/81	MÜHL DORF	2114	3114	13	15.600,00	13.300,00	12.582,63	15.600,00	13.300,00	12.582,63
2/851080+810007/82	MÜHL DORF	2114	3114	13	23.500,00	5.200,00	5.463,41	23.500,00	5.200,00	5.463,41
2/851080+810007/85	MÜHL DORF	2114	3114	13	29.300,00	32.800,00	21.826,48	29.300,00	32.800,00	21.826,48
2/851080+810007/86	MÜHL DORF	2114	3114	13	4.300,00	3.800,00	3.037,12	4.300,00	3.800,00	3.037,12
2/851080+810008/81	SENFTENBERG	2114	3114	13	29.300,00	25.000,00	23.704,78	29.300,00	25.000,00	23.704,78
2/851080+810008/82	SENFTENBERG	2114	3114	13	44.200,00	9.700,00	10.292,67	44.200,00	9.700,00	10.292,67

	MVAG	VC QU	Ergebnisvoranschlag			Finanzierungsvoranschlag					
			EH	FH	VA 2023	VA 2022	RA 2021	VA 2023	VA 2022	RA 2021	
2/851080+810008/85	SENFTENBERG		2114	3114	13	55.200,00	61.800,00	41.119,53	55.200,00	61.800,00	41.119,53
2/851080+810008/86	SENFTENBERG		2114	3114	13	11.500,00	13.200,00	8.137,63	11.500,00	13.200,00	8.137,63
2/851080+810009/81	GRAFENEGG		2114	3114	13	18.900,00	16.100,00	15.278,91	18.900,00	16.100,00	15.278,91
2/851080+810009/82	GRAFENEGG		2114	3114	13	28.500,00	6.300,00	6.634,13	28.500,00	6.300,00	6.634,13
2/851080+810009/85	GRAFENEGG		2114	3114	13	35.500,00	39.800,00	26.503,59	35.500,00	39.800,00	26.503,59
2/851080+810009/86	GRAFENEGG		2114	3114	13	13.000,00	12.100,00	9.204,09	13.000,00	12.100,00	9.204,09
2/851080+810010/81	STRASS im STRT.		2114	3114	13	21.200,00	18.100,00	17.132,60	21.200,00	18.100,00	17.132,60
2/851080+810010/82	STRASS im STRT.		2114	3114	13	32.000,00	7.000,00	7.439,01	32.000,00	7.000,00	7.439,01
2/851080+810010/85	STRASS im STRT.		2114	3114	13	39.900,00	44.700,00	29.719,09	39.900,00	44.700,00	29.719,09
2/851080+810010/86	STRASS im STRT.		2114	3114	13	6.900,00	6.000,00	4.891,85	6.900,00	6.000,00	4.891,85
2/851080+810011/81	HOHENWARTH-MÜHLBACH		2114	3114	13	11.200,00	9.500,00	9.043,77	11.200,00	9.500,00	9.043,77
2/851080+810011/82	HOHENWARTH-MÜHLBACH		2114	3114	13	16.900,00	3.700,00	3.926,82	16.900,00	3.700,00	3.926,82
2/851080+810011/85	HOHENWARTH-MÜHLBACH		2114	3114	13	21.000,00	23.600,00	15.687,78	21.000,00	23.600,00	15.687,78
2/851080+810011/86	HOHENWARTH-MÜHLBACH		2114	3114	13	3.900,00	3.700,00	2.758,91	3.900,00	3.700,00	2.758,91
2/851080+810012/81	PAUDORF		2114	3114	13	37.800,00	32.200,00	30.501,65	37.800,00	32.200,00	30.501,65
2/851080+810012/82	PAUDORF		2114	3114	13	57.000,00	12.500,00	13.243,88	57.000,00	12.500,00	13.243,88
2/851080+810012/85	PAUDORF		2114	3114	13	71.000,00	79.500,00	52.909,73	71.000,00	79.500,00	52.909,73
2/851080+810012/86	PAUDORF		2114	3114	13	21.500,00	19.800,00	15.185,60	21.500,00	19.800,00	15.185,60
2/851080+810013/81	FURTH/GÖTTWEIG		2114	3114	13	20.300,00	17.300,00	16.402,36	20.300,00	17.300,00	16.402,36
2/851080+810013/82	FURTH/GÖTTWEIG		2114	3114	13	30.600,00	6.700,00	7.121,94	30.600,00	6.700,00	7.121,94
2/851080+810013/85	FURTH/GÖTTWEIG		2114	3114	13	38.200,00	42.700,00	28.452,38	38.200,00	42.700,00	28.452,38
2/851080+810013/86	FURTH/GÖTTWEIG		2114	3114	13	14.700,00	13.400,00	10.409,67	14.700,00	13.400,00	10.409,67
2/851080+810014/81	MAUTERN a.d.D.		2114	3114	13	19.300,00	16.400,00	15.559,78	19.300,00	16.400,00	15.559,78
2/851080+810014/82	MAUTERN a.d.D.		2114	3114	13	29.000,00	6.400,00	6.756,09	29.000,00	6.400,00	6.756,09
2/851080+810014/85	MAUTERN a.d.D.		2114	3114	13	36.200,00	40.600,00	26.990,78	36.200,00	40.600,00	26.990,78
2/851080+810014/86	MAUTERN a.d.D.		2114	3114	13	15.100,00	14.200,00	10.711,06	15.100,00	14.200,00	10.711,06
2/851080+810015/81	ROSSATZ		2114	3114	13	10.900,00	5.100,00	4.830,83	10.900,00	5.100,00	4.830,83
2/851080+810015/82	ROSSATZ		2114	3114	13	16.500,00	2.000,00	2.097,56	16.500,00	2.000,00	2.097,56
2/851080+810015/85	ROSSATZ		2114	3114	13	20.500,00	12.600,00	8.379,81	20.500,00	12.600,00	8.379,81
2/851080+810015/86	ROSSATZ		2114	3114	13	3.800,00	3.500,00	2.712,54	3.800,00	3.500,00	2.712,54
2/851080+810016/81	BERGERN im DStW.		2114	3114	13	6.000,00	9.300,00	8.819,08	6.000,00	9.300,00	8.819,08
2/851080+810016/82	BERGERN im DStW.		2114	3114	13	9.000,00	3.600,00	3.829,26	9.000,00	3.600,00	3.829,26
2/851080+810016/85	BERGERN im DStW.		2114	3114	13	11.200,00	23.000,00	15.298,03	11.200,00	23.000,00	15.298,03
2/851080+810016/86	BERGERN im DStW.		2114	3114	13	9.100,00	7.600,00	6.422,00	9.100,00	7.600,00	6.422,00
2/851080+810017/81	GFÖHL		2114	3114	13	41.900,00	35.800,00	33.872,00	41.900,00	35.800,00	33.872,00
2/851080+810017/82	GFÖHL		2114	3114	13	63.200,00	13.900,00	14.707,29	63.200,00	13.900,00	14.707,29
2/851080+810017/85	GFÖHL		2114	3114	13	78.800,00	88.300,00	58.756,11	78.800,00	88.300,00	58.756,11
2/851080+810017/86	GFÖHL		2114	3114	13	15.900,00	13.900,00	11.221,11	15.900,00	13.900,00	11.221,11
2/851080+810018/81	STRATZING		2114	3114	13	12.400,00	10.600,00	9.998,70	12.400,00	10.600,00	9.998,70

		MVAG		VC QU	Ergebnisvoranschlag			Finanzierungsvoranschlag		
		EH	FH		VA 2023	VA 2022	RA 2021	VA 2023	VA 2022	RA 2021
2/851080+810018/82	STRATZING	2114	3114	13	18.600,00	4.100,00	4.341,46	18.600,00	4.100,00	4.341,46
2/851080+810018/85	STRATZING	2114	3114	13	23.200,00	26.100,00	17.344,26	23.200,00	26.100,00	17.344,26
2/851080+810018/86	STRATZING	2114	3114	13	3.700,00	3.500,00	2.596,62	3.700,00	3.500,00	2.596,62
2/851080+813000	Erträge aus der Auflösung von Investitionszuschüssen (Kapitaltransfers)	2127			361.400,00	364.500,00	367.607,89	0,00	0,00	0,00
2/851080+823000/85	Zinserträge	2131	3131	14	500,00	500,00	31,72	500,00	500,00	31,72
2/851080+829000/85	Sonstige Erträge	2116	3116	18	130.000,00	125.000,00	127.217,73	130.000,00	125.000,00	127.217,73
2/851080+829800	Verrechnung zw. operativer Gebarung und Projekt 2000001	2116	3116	2 18	0,00	410.000,00	357.024,46	0,00	410.000,00	357.024,46
2/851080+860000/81	Kapitaltransfers von Bund, FZ - Zinsenanteil	2121	3121	15	115.900,00	115.600,00	114.787,07	115.900,00	115.600,00	114.787,07
2/851080+860000/82	Kapitaltransfers von Bund, FZ - Zinsenanteil	2121	3121	15	16.600,00	16.000,00	15.527,73	16.600,00	16.000,00	15.527,73
2/851080+861000/85	Transfers von Ländern, Landesfonds und Landeskammern	2121	3121	15	0,00	0,00	1.764,00	0,00	0,00	1.764,00
2/851080+863000/85	Entgelt Rückerstattung	2121	3121	15	500,00	500,00	2.376,49	500,00	500,00	2.376,49
2/851080+868000/85	Beitrag gem. GBDO § 85a	2124	3124	16	2.000,00	2.000,00	1.346,35	2.000,00	2.000,00	1.346,35
SU 21 / 31	Summe Erträge / Einzahlungen operative Gebarung				4.005.500,00	3.615.400,00	3.032.187,06	3.644.100,00	3.250.900,00	2.631.939,97
1/851080-400000/85	Geringwertige Wirtschaftsgüter	2221	3221	23	11.000,00	14.000,00	5.544,23	11.000,00	14.000,00	5.544,23
1/851080-409000/86	Ersatzteile	2221	3221	23	6.000,00	9.000,00	2.256,76	6.000,00	9.000,00	2.256,76
1/851080-420000/86	Roh-, Hilfs- und Baustoffe	2221	3221	23	0,00	0,00	226,62	0,00	0,00	226,62
1/851080-452000/86	Treibstoffe	2221	3221	23	17.000,00	13.000,00	12.964,55	17.000,00	13.000,00	12.964,55
1/851080-453000/86	Schmiermittel	2221	3221	23	1.000,00	1.000,00	0,00	1.000,00	1.000,00	0,00
1/851080-454000/86	Reinigungsmittel	2221	3221	23	600,00	500,00	0,00	600,00	500,00	0,00
1/851080-455000/86	Chemische Mittel	2221	3221	23	80.000,00	72.000,00	70.595,89	80.000,00	72.000,00	62.894,38
1/851080-456000/86	Büromaterial	2221	3221	23	1.000,00	2.000,00	338,29	1.000,00	2.000,00	338,29
1/851080-457000/86	Drucksachen	2221	3221	23	2.000,00	1.000,00	2.220,82	2.000,00	1.000,00	2.220,82
1/851080-458000/86	Gesundheitsvorsorge	2221	3221	23	3.000,00	3.000,00	2.771,72	3.000,00	3.000,00	2.771,72
1/851080-459000/86	Sonstige Verbrauchsgüter	2221	3221	23	2.000,00	4.000,00	833,58	2.000,00	4.000,00	833,58
1/851080-510000/85	Bezüge VB I	2211	3211	20	125.000,00	144.000,00	137.352,69	125.000,00	144.000,00	137.352,69
1/851080-511000/85	Bezüge VB II	2211	3211	20	186.000,00	175.000,00	163.095,35	186.000,00	175.000,00	163.095,35
1/851080-565000/85	Mehrleistungsvergütungen	2211	3211	20	31.000,00	31.000,00	28.102,86	31.000,00	31.000,00	28.102,86
1/851080-569000/85	Sonstige Nebengebühren	2211	3211	20	28.000,00	29.000,00	26.059,54	28.000,00	29.000,00	26.059,54
1/851080-580000/85	Dienstgeberbeiträge - FA	2212	3212	20	15.000,00	17.000,00	14.228,59	15.000,00	17.000,00	14.228,59
1/851080-582000/85	Dienstgeberbeiträge - SV	2212	3212	20	71.000,00	70.000,00	63.794,11	71.000,00	70.000,00	63.794,11
1/851080-582100/85	Mitarbeitervorsorge MVK	2212	3212	20	2.000,00	2.000,00	1.261,72	2.000,00	2.000,00	1.261,72
1/851080-588000/85	Kommunalsteuer	2212	3212	20	11.000,00	12.000,00	9.925,61	11.000,00	12.000,00	9.925,61
1/851080-600000/86	Stromkosten	2222	3222	24	200.000,00	170.000,00	139.052,15	200.000,00	170.000,00	137.959,82
1/851080-600200/86	Wasser	2222	3222	24	3.000,00	3.500,00	986,15	3.000,00	3.500,00	986,15
1/851080-612000/85	Kanalanlagen Instandhaltung	2224	3224	24	145.000,00	177.000,00	80.982,45	145.000,00	177.000,00	80.982,45

		MVAG		VC QU	Ergebnisvoranschlag			Finanzierungsvoranschlag		
		EH	FH		VA 2023	VA 2022	RA 2021	VA 2023	VA 2022	RA 2021
1/851080-613000/85	Grundstückseinrichtungen Instandhaltung	2224	3224	24	500,00	500,00	0,00	500,00	500,00	0,00
1/851080-614000/85	Gebäude Instandhaltung	2224	3224	24	11.000,00	11.000,00	794,00	11.000,00	11.000,00	794,00
1/851080-616000/85	Maschinelle Anlagen Instandhaltung	2224	3224	24	195.000,00	207.000,00	29.450,45	195.000,00	207.000,00	29.620,45
1/851080-617000/85	Fahrzeuge Instandhaltung	2224	3224	24	18.000,00	14.000,00	15.782,53	18.000,00	14.000,00	15.782,53
1/851080-618000/85	Amtsausstattung + Werkzeuge Instandhaltung	2224	3224	24	3.000,00	6.000,00	1.024,47	3.000,00	6.000,00	1.024,47
1/851080-621000/85	Transporte/Fracht	2222	3222	24	2.000,00	3.000,00	502,04	2.000,00	3.000,00	502,04
1/851080-630000/85	Paketporto/Post	2222	3222	24	500,00	1.000,00	120,20	500,00	1.000,00	115,90
1/851080-631000/85	Telefon/Alarm/Funk	2222	3222	24	10.000,00	10.000,00	9.413,39	10.000,00	10.000,00	9.239,43
1/851080-640000/85	Beratungskosten	2222	3222	24	9.000,00	13.000,00	3.670,88	9.000,00	13.000,00	3.820,88
1/851080-650000/81	Zinsen Banken	2241	3241	25	205.700,00	109.500,00	84.248,51	205.700,00	109.500,00	84.248,51
1/851080-650000/82	Zinsen Banken	2241	3241	25	241.300,00	104.300,00	38.199,10	241.300,00	104.300,00	38.199,10
1/851080-659000/85	Geldverkehrsspesen	2244	3244	24	2.000,00	10.000,00	4.251,71	2.000,00	10.000,00	4.251,71
1/851080-670000/85	Versicherungen	2222	3222	24	9.000,00	29.000,00	30.284,31	9.000,00	29.000,00	30.284,31
1/851080-680000	Planmäßige Abschreibung	2226			865.500,00	655.900,00	583.288,91	0,00	0,00	0,00
1/851080-683000	Verluste aus dem Abgang von Sachanlagen und immateriellen Vermögenswerten	2226			0,00	0,00	14.476,89	0,00	0,00	0,00
1/851080-700000/85	Mietaufwand	2223	3223	24	6.000,00	6.000,00	4.397,36	6.000,00	6.000,00	4.397,36
1/851080-710000/85	Öffentliche Abgaben	2225	3225	24	43.000,00	43.000,00	37.970,97	43.000,00	43.000,00	37.964,78
1/851080-721000/85	Bezüge Organe	2225	3225	22	24.000,00	26.000,00	16.808,65	24.000,00	26.000,00	16.808,65
1/851080-723000/85	Repräsentationsausgaben	2225	3225	24	5.000,00	6.000,00	1.368,67	5.000,00	6.000,00	1.368,67
1/851080-723010/85	Gemeinschaftsförd.-Personalvertretung	2225	3225	24	5.000,00	6.000,00	3.196,80	5.000,00	6.000,00	3.196,80
1/851080-724000/85	Reisegebühren / FKZ	2225	3225	24	1.000,00	1.000,00	139,08	1.000,00	1.000,00	139,08
1/851080-728000/85	Untersuchungen, Gutachten, Reinigung durch Dritte	2225	3225	24	8.000,00	7.000,00	5.734,00	8.000,00	7.000,00	5.734,00
1/851080-728010/85	Schulungen / Kurse	2225	3225	24	3.000,00	5.000,00	1.985,03	3.000,00	5.000,00	1.985,03
1/851080-728020/85	Ziviltechnikerleistungen	2225	3225	24	8.000,00	31.000,00	16.727,80	8.000,00	31.000,00	16.727,80
1/851080-728700/86	Entsorgung Rechengut	2225	3225	24	12.000,00	15.000,00	8.718,61	12.000,00	15.000,00	8.292,91
1/851080-728800/86	Entsorgung von Restmüll, Papier, usw.	2225	3225	24	0,00	0,00	95,58	0,00	0,00	95,58
1/851080-729000/85	Sonstige Aufwendungen	2225	3225	24	3.000,00	3.500,00	843,97	3.000,00	3.500,00	843,97
1/851080-729800	Verrechnung zw. operativer Gebarung und Projekt 2000001	2225	3225	24	0,00	410.000,00	357.024,46	0,00	410.000,00	357.024,46
1/851080-760000/85	Pension Beamte	2234	3234	21	43.000,00	42.000,00	40.798,53	43.000,00	42.000,00	40.798,53
SU 22 / 32	Summe Aufwendungen / Auszahlungen operative Gebarung				2.674.100,00	2.725.700,00	2.073.910,58	1.808.600,00	2.069.800,00	1.467.060,79
SA 0 / SA 1	(0) Nettoergebnis (21 - 22) / (1) Geldfluss operative Gebarung (31 - 32)				1.331.400,00	889.700,00	958.276,48	1.835.500,00	1.181.100,00	1.164.879,18
6/851080+894001	Entnahmen von zweckgeb. HH-Rücklage (BA 35+36+41+43)	2301		1	108.000,00	175.000,00	26.000,00	0,00	0,00	0,00
6/851080+894001/2	Entnahmen von zweckgebundenen Haushaltsrücklagen, BA 40	2301		1	10.000,00	10.000,00	25.000,00	0,00	0,00	0,00

		MVAG		VC QU	Ergebnisvoranschlag			Finanzierungsvoranschlag		
		EH	FH		VA 2023	VA 2022	RA 2021	VA 2023	VA 2022	RA 2021
6/851080+894001/3	Entnahmen von zweckgebundenen Haushaltsrücklagen, BA 44	2301		1	10.000,00	10.000,00	9.000,00	0,00	0,00	0,00
6/851080+894001/4	Entnahmen von zweckgebundenen Haushaltsrücklagen, BA 45	2301		1	10.000,00	0,00	0,00	0,00	0,00	0,00
6/851080+894001/5	Entnahmen von zweckgebundenen Haushaltsrücklagen, BA 47	2301		1	20.000,00	30.000,00	0,00	0,00	0,00	0,00
6/851080+894001/6	Entnahmen von zweckgebundenen Haushaltsrücklagen DOKW	2301			2.058.700,00	0,00	0,00	0,00	0,00	0,00
2/851080+895001/85	Entnahmen von allgemeinen Haushaltsrücklagen	2301		2	0,00	350.000,00	0,00	0,00	0,00	0,00
5/851080-794001/6	Zuweisung an zweckgebundene Haushaltsrücklagen DOKW	2401			2.058.700,00	0,00	0,00	0,00	0,00	0,00
1/851080-794001/82	Zuweisung an zweckgebundene Haushaltsrücklagen	2401			40.000,00	50.000,00	50.000,00	0,00	0,00	0,00
1/851080-794101/81	Zuweisung Rücklage für Tilgungsträger	2401			230.800,00	230.800,00	230.740,00	0,00	0,00	0,00
1/851080-794101/82	Zuweisung Rücklage für Tilgungsträger	2401			53.000,00	53.000,00	53.000,00	0,00	0,00	0,00
1/851080-795001/85	Zuweisung an allgemeine Haushaltsrücklagen	2401			40.000,00	30.000,00	30.000,00	0,00	0,00	0,00
SU 23	Summe Haushaltsrücklagen				-205.800,00	211.200,00	-303.740,00	0,00	0,00	0,00
SA00	Nettoergebnis nach Zuw./Entn. Haushaltsrücklagen (Saldo 0 +/- SU23)				1.125.600,00	1.100.900,00	654.536,48			
Investive Gebarung										
2/851080+300100/85	Kapitaltransfers von Bund, Bundesfonds und Bundeskammern	3331		33	0,00	0,00	0,00	0,00	0,00	3.000,00
2/851080+300200/81	Kapitaltransfers von Bund, FZ - Barwertanteil	3331		33	0,00	0,00	0,00	45.100,00	48.200,00	51.431,59
2/851080+300200/82	Kapitaltransfers von Bund, FZ - Barwertanteil	3331		33	0,00	0,00	0,00	15.100,00	15.900,00	16.769,35
2/851080+803000/85	Veräußerungen von technischen Anlagen, Fahrzeugen und Maschinen	3314		31	0,00	0,00	0,00	0,00	0,00	32.639,20
SU 33	Summe Einzahlungen investive Gebarung							60.200,00	64.100,00	103.840,14
1/851080-004000/85	Abwasserbauten und -anlagen	3412	2	40	0,00	0,00	0,00	125.000,00	170.000,00	185.628,99
1/851080-006000/85	Sonstige Grundstückseinrichtungen	3412	2	40	0,00	0,00	0,00	6.000,00	6.000,00	0,00
1/851080-010000/85	Gebäude und Bauten	3413	2	40	0,00	0,00	0,00	10.000,00	10.000,00	0,00
1/851080-020000/85	Maschinelle Anlagen	3414	2	41	0,00	0,00	0,00	200.000,00	500.000,00	97.414,02
1/851080-030000/85	Werkzeuge und Geräte	3414	2	41	0,00	0,00	0,00	6.000,00	8.000,00	0,00
1/851080-040000/85	Fahrzeuge	3414	2	41	0,00	0,00	0,00	10.000,00	50.000,00	70.953,25
1/851080-042000/85	Amts-, Betriebs- und Geschäftsausstattung	3415	2	41	0,00	0,00	0,00	5.000,00	13.000,00	0,00
5/851080-060000	AiB Grundstückseinrichtungen, PW KM, BA 35	3412	1	40	0,00	0,00	0,00	295.000,00	430.000,00	2.427,50
5/851080-060000/3	Anpassung PW Spitz, BA 44	3412	1	40	0,00	0,00	0,00	0,00	2.000,00	0,00

		MVAG		VC QU	Ergebnisvoranschlag			Finanzierungsvoranschlag		
		EH	FH		VA 2023	VA 2022	RA 2021	VA 2023	VA 2022	RA 2021
5/851080-060000/4	AiB Grundstückseinrichtungen, Sanier. Walker- bis Etsdorf, BA 45	3412	1	40	0,00	0,00	0,00	10.000,00	0,00	0,00
5/851080-060000/5	AiB Grundstückseinrichtungen, Sanier. Brückenleitung, BA 47	3412	1	40	0,00	0,00	0,00	20.000,00	22.500,00	0,00
5/851080-060010	AiB Grundstückseinrichtungen, Sanier. Rothenh.-Dürnst., 1. Teil, BA 36	3412	1	40	0,00	0,00	0,00	0,00	0,00	770.843,45
5/851080-060050	AiB Grundstückseinrichtungen, Sanier. Rothenh.-Dürnst., 2. Teil, BA 43	3412	1	40	0,00	0,00	0,00	135.000,00	387.000,00	697.474,37
5/851080-061000	AiB Gebäude, PW KM, BA 35	3413	1	40	0,00	0,00	0,00	1.180.000,00	1.720.000,00	1.821.291,92
5/851080-061000/2	Anpassung PW Rothenhof, BA 40	3413	1	40	0,00	0,00	0,00	0,00	3.000,00	0,00
5/851080-061030	AiB Grundstückseinrichtungen, PW ZP, BA 41	3413	1	40	0,00	0,00	0,00	3.000,00	6.000,00	23.319,50
5/851080-062000	AiB technische Anlagen, PW KM, BA 35	3414	1	41	0,00	0,00	0,00	1.475.000,00	2.150.000,00	2.137.710,27
5/851080-062000/2	Anpassung PW Rothenhof, BA 40	3414	1	41	0,00	0,00	0,00	10.000,00	7.000,00	26.460,68
5/851080-062000/3	Anpassung PW Spitz, BA 44	3414	1	41	0,00	0,00	0,00	9.200,00	8.000,00	9.800,00
5/851080-062000/5	AiB technische Anlagen, Sanier. Brückenleitung, BA 47	3414	1	41	0,00	0,00	0,00	0,00	7.500,00	0,00
5/851080-062010	AiB technische Anlagen, Sanier. Rothenh.-Dürnst., 1. Teil, BA 36	3414	1	41	0,00	0,00	0,00	0,00	0,00	29.332,38
5/851080-062030	AiB technische Anlagen, PW ZP, BA 41	3414	1	41	0,00	0,00	0,00	7.000,00	14.000,00	0,00
5/851080-062050	AiB technische Anlagen, Sanier. Rothenh.-Dürnst., 2. Teil, BA 43	3414	1	41	0,00	0,00	0,00	15.000,00	43.000,00	0,00
1/851080-070000/85	Aktivierungsfähige Rechte (immaterielle Vermögenswerte)	3411	2	42	0,00	0,00	0,00	4.000,00	3.000,00	3.028,20
SU 34	Summe Auszahlungen investive Gebarung							3.525.200,00	5.560.000,00	5.875.684,53
SA2	Saldo (2) Geldfluss aus der Investiven Gebarung (33 – 34)							-3.465.000,00	-5.495.900,00	-5.771.844,39
SA3	Saldo (3) Nettofinanzierungssaldo (Saldo 1 + Saldo 2)							-1.629.500,00	-4.314.800,00	-4.606.965,21
Finanzierungstätigkeit										
6/851080+346000	Darlehen von Banken	3514	1	55	0,00	0,00	0,00	3.050.000,00	4.400.000,00	6.450.000,00
SU 35	Summe Einzahlungen aus der Finanzierungstätigkeit							3.050.000,00	4.400.000,00	6.450.000,00
1/851080-346000/81	Darlehensrückzahlung - Banken	3614	65		0,00	0,00	0,00	419.800,00	416.400,00	412.954,88
1/851080-346000/82	Darlehensrückzahlung - Banken	3614	65		0,00	0,00	0,00	746.000,00	55.000,00	135.000,00
SU 36	Summe Auszahlungen aus der Finanzierungstätigkeit							1.165.800,00	471.400,00	547.954,88
SA4	Saldo (4) Geldfluss aus der Finanzierungstätigkeit (35 – 36)							1.884.200,00	3.928.600,00	5.902.045,12
SA5	Saldo (5) Geldfluss aus der voranschlagswirksamen Gebarung (Saldo 3 + Saldo 4)							254.700,00	-386.200,00	1.295.079,91
851500	Schäden (Hochwasser, Unwetter, usw.)									
Operative Gebarung										
2/851500+871000	Kapitaltransfers für Unwetterschäden	2121	3121	33	0,00	60.000,00	0,00	0,00	60.000,00	0,00
SU 21 / 31	Summe Erträge / Einzahlungen operative Gebarung				0,00	60.000,00	0,00	0,00	60.000,00	0,00
1/851500-612000	Instandhaltung der Unwetterschäden	2224	3224	24	0,00	60.000,00	53.287,34	0,00	60.000,00	53.287,34

		MVAG VC QU			Ergebnisvoranschlag			Finanzierungsvoranschlag		
		EH	FH		VA 2023	VA 2022	RA 2021	VA 2023	VA 2022	RA 2021
1/851500-616000	Instandhaltung der Unwetterschäden	2224	3224	24	0,00	0,00	50.381,17	0,00	0,00	50.381,17
1/851500-728020	Entgelte für sonstige Leistungen	2225	3225	24	0,00	0,00	3.724,00	0,00	0,00	3.724,00
SU 22 / 32	Summe Aufwendungen / Auszahlungen operative Gebarung				0,00	60.000,00	107.392,51	0,00	60.000,00	107.392,51
SA 0 / SA 1	(0) Nettoergebnis (21 - 22) / (1) Geldfluss operative Gebarung (31 - 32)				0,00	0,00	-107.392,51	0,00	0,00	-107.392,51
SU 23	Summe Haushaltsrücklagen				0,00	0,00	0,00	0,00	0,00	0,00
SA00	Nettoergebnis nach Zuw./Entn. Haushaltsrücklagen (Saldo 0 +/- SU23)				0,00	0,00	-107.392,51			
Investive Gebarung										
SU 33	Summe Einzahlungen investive Gebarung							0,00	0,00	0,00
SU 34	Summe Auszahlungen investive Gebarung							0,00	0,00	0,00
SA2	Saldo (2) Geldfluss aus der Investiven Gebarung (33 - 34)							0,00	0,00	0,00
SA3	Saldo (3) Nettofinanzierungssaldo (Saldo 1 + Saldo 2)							0,00	0,00	-107.392,51
Finanzierungstätigkeit										
SU 35	Summe Einzahlungen aus der Finanzierungstätigkeit							0,00	0,00	0,00
SU 36	Summe Auszahlungen aus der Finanzierungstätigkeit							0,00	0,00	0,00
SA4	Saldo (4) Geldfluss aus der Finanzierungstätigkeit (35 - 36)							0,00	0,00	0,00
SA5	Saldo (5) Geldfluss aus der voranschlagswirksamen Gebarung (Saldo 3 + Saldo 4)							0,00	0,00	-107.392,51
851900	Ortskanalanlagen Gesamt									
Operative Gebarung										
2/851900+810001/901	KREMS a.d.D.	2114	3114	13	184.000,00	200.500,00	132.746,27	184.000,00	200.500,00	132.746,27
2/851900+810002/902	DÜRNSTEIN	2114	3114	13	3.000,00	4.000,00	1.244,52	3.000,00	4.000,00	1.244,52
2/851900+810003/903	ROHRENDORF	2114	3114	13	0,00	0,00	479,70	0,00	0,00	479,70
2/851900+810006/906	SPITZ a.d.D.	2114	3114	13	10.200,00	11.200,00	4.573,48	10.200,00	11.200,00	4.573,48
2/851900+810008/908	SENFTEMBERG	2114	3114	13	27.000,00	28.000,00	25.663,27	27.000,00	28.000,00	25.663,27
2/851900+810009/909	GRAFENEGB	2114	3114	13	13.000,00	14.000,00	4.368,24	13.000,00	14.000,00	4.368,24
2/851900+810011/911	HOHENWARTH-MÜHLBACH	2114	3114	13	30.200,00	33.200,00	56.841,51	30.200,00	33.200,00	56.841,51
2/851900+810012/912	PAUDORF	2114	3114	13	321.300,00	254.600,00	186.483,88	321.300,00	254.600,00	186.483,88
2/851900+810013/913	FURTH/GÖTTWEIG	2114	3114	13	254.200,00	202.100,00	186.063,22	254.200,00	202.100,00	186.063,22
2/851900+810018/918	STRATZING	2114	3114	13	17.200,00	19.200,00	9.140,42	17.200,00	19.200,00	9.140,42
2/851900+813000	Erträge aus der Auflösung von Investitionszuschüssen (Kapitaltransfers)	2127			127.400,00	127.400,00	127.418,16	0,00	0,00	0,00
2/851900+829800	Verrechnung zw. operativer Gebarung und Projekt 2000001	2116	3116	2 18	0,00	124.000,00	104.413,66	0,00	124.000,00	104.413,66
2/851900+860000/912	Kapitaltransfers von Bund, FZ - Zinsenanteil	2121	3121	15	26.400,00	25.200,00	23.884,20	26.400,00	25.200,00	23.884,20
SU 21 / 31	Summe Erträge / Einzahlungen operative Gebarung				1.013.900,00	1.043.400,00	863.320,53	886.500,00	916.000,00	735.902,37
1/851900-600000/912	Stromkosten	2222	3222	24	7.000,00	6.000,00	4.613,63	7.000,00	6.000,00	4.613,63
1/851900-600200/912	Wasser	2222	3222	24	1.000,00	1.000,00	890,65	1.000,00	1.000,00	890,65
1/851900-612000/901	Kanalanlagen Instandhaltung	2224	3224	24	85.000,00	85.000,00	73.942,74	85.000,00	85.000,00	73.942,74

		MVAG		VC QU	Ergebnisvoranschlag			Finanzierungsvoranschlag		
		EH	FH		VA 2023	VA 2022	RA 2021	VA 2023	VA 2022	RA 2021
1/851900-612000/902	Kanalanlagen Instandhaltung	2224	3224	24	3.000,00	4.000,00	1.244,52	3.000,00	4.000,00	1.244,52
1/851900-612000/903	Kanalanlagen Instandhaltung	2224	3224	24	0,00	0,00	458,70	0,00	0,00	458,70
1/851900-612000/906	Kanalanlagen Instandhaltung	2224	3224	24	5.000,00	5.000,00	4.398,76	5.000,00	5.000,00	4.398,76
1/851900-612000/908	Kanalanlagen Instandhaltung	2224	3224	24	10.000,00	10.000,00	9.838,56	10.000,00	10.000,00	9.838,56
1/851900-612000/909	Kanalanlagen Instandhaltung	2224	3224	24	8.000,00	8.000,00	3.753,00	8.000,00	8.000,00	3.753,00
1/851900-612000/911	Kanalanlagen Instandhaltung	2224	3224	24	15.000,00	17.000,00	14.083,52	15.000,00	17.000,00	14.083,52
1/851900-612000/912	Kanalanlagen Instandhaltung	2224	3224	24	23.000,00	25.000,00	22.493,42	23.000,00	25.000,00	22.493,42
1/851900-612000/913	Kanalanlagen Instandhaltung	2224	3224	24	1.500,00	1.500,00	1.584,60	1.500,00	1.500,00	1.584,60
1/851900-612000/918	Kanalanlagen Instandhaltung	2224	3224	24	7.000,00	8.000,00	4.766,88	7.000,00	8.000,00	4.766,88
1/851900-616000/901	Maschinelle Anlagen Instandhaltung	2224	3224	24	33.000,00	35.000,00	8.536,29	33.000,00	35.000,00	8.536,29
1/851900-616000/906	Maschinelle Anlagen Instandhaltung	2224	3224	24	4.000,00	5.000,00	90,51	4.000,00	5.000,00	90,51
1/851900-616000/908	Maschinelle Anlagen Instandhaltung	2224	3224	24	7.000,00	8.000,00	3.972,98	7.000,00	8.000,00	3.972,98
1/851900-616000/909	Maschinelle Anlagen Instandhaltung	2224	3224	24	4.000,00	5.000,00	615,24	4.000,00	5.000,00	615,24
1/851900-616000/911	Maschinelle Anlagen Instandhaltung	2224	3224	24	8.000,00	9.000,00	2.661,24	8.000,00	9.000,00	2.661,24
1/851900-616000/912	Maschinelle Anlagen Instandhaltung	2224	3224	24	19.000,00	22.000,00	858,61	19.000,00	22.000,00	858,61
1/851900-616000/918	Maschinelle Anlagen Instandhaltung	2224	3224	24	5.000,00	6.000,00	2.037,62	5.000,00	6.000,00	2.037,62
1/851900-621000/901	Transporte/Fracht	2222	3222	24	0,00	0,00	283,69	0,00	0,00	283,69
1/851900-621000/918	Transporte/Fracht	2222	3222	24	0,00	0,00	110,70	0,00	0,00	110,70
1/851900-631000/901	Telefon/Alarm/Funk	2222	3222	24	1.000,00	500,00	726,88	1.000,00	500,00	709,10
1/851900-631000/903	Telefon/Alarm/Funk	2222	3222	24	0,00	0,00	7,00	0,00	0,00	21,00
1/851900-631000/906	Telefon/Alarm/Funk	2222	3222	24	200,00	200,00	84,63	200,00	200,00	84,21
1/851900-631000/911	Telefon/Alarm/Funk	2222	3222	24	200,00	200,00	139,16	200,00	200,00	124,32
1/851900-631000/912	Telefon/Alarm/Funk	2222	3222	24	300,00	300,00	169,26	300,00	300,00	168,42
1/851900-631000/918	Telefon/Alarm/Funk	2222	3222	24	200,00	200,00	84,63	200,00	200,00	84,21
1/851900-650000/912	Zinsen Banken	2241	3241	25	97.000,00	29.100,00	5.736,05	97.000,00	29.100,00	5.736,05
1/851900-650000/913	Zinsen Banken	2241	3241	25	98.200,00	46.100,00	29.918,62	98.200,00	46.100,00	29.918,62
1/851900-680000	Planmäßige Abschreibung	2226			495.300,00	513.500,00	524.028,12	0,00	0,00	0,00
1/851900-683000	Verluste aus dem Abgang von Sachanlagen und immateriellen Vermögenswerten	2226			0,00	0,00	5.836,01	0,00	0,00	0,00
1/851900-729800	Verrechnung zw. operativer Gebarung und Projekt 2000001	2225	3225	24	0,00	124.000,00	104.413,66	0,00	124.000,00	104.413,66
SU 22 / 32	Summe Aufwendungen / Auszahlungen operative Gebarung				937.900,00	974.600,00	832.379,88	442.600,00	461.100,00	302.495,45
SA 0 / SA 1	(0) Nettoergebnis (21 - 22) / (1) Geldfluss operative Gebarung (31 - 32)				76.000,00	68.800,00	30.940,65	443.900,00	454.900,00	433.406,92
1/851900-794101/913	Zuweisung Rücklage für Tilgungsträger	2401			106.200,00	106.200,00	106.260,00	0,00	0,00	0,00
SU 23	Summe Haushaltsrücklagen				-106.200,00	-106.200,00	-106.260,00	0,00	0,00	0,00
SA00	Nettoergebnis nach Zuw./Entn. Haushaltsrücklagen (Saldo 0 +/- SU23)				-30.200,00	-37.400,00	-75.319,35			

	MVAG	VC QU	Ergebnisvoranschlag			Finanzierungsvoranschlag				
			EH	FH	VA 2023	VA 2022	RA 2021	VA 2023	VA 2022	RA 2021
Investive Gebarung										
2/851900+300200/912										
			3331	33	0,00	0,00	0,00	56.800,00	58.800,00	61.136,80
			Kapitaltransfers von Bund, FZ - Barwertanteil							
SU 33			Summe Einzahlungen investive Gebarung					56.800,00	58.800,00	61.136,80
1/851900-020000/901			3414	2 41	0,00	0,00	0,00	65.000,00	80.000,00	49.274,45
1/851900-020000/906			3414	2 41	0,00	0,00	0,00	1.000,00	1.000,00	0,00
1/851900-020000/908			3414	2 41	0,00	0,00	0,00	10.000,00	10.000,00	11.851,73
1/851900-020000/909			3414	2 41	0,00	0,00	0,00	1.000,00	1.000,00	0,00
1/851900-020000/911			3414	2 41	0,00	0,00	0,00	7.000,00	7.000,00	39.972,43
1/851900-020000/912			3414	2 41	0,00	0,00	0,00	22.000,00	20.000,00	1.174,04
1/851900-020000/918			3414	2 41	0,00	0,00	0,00	5.000,00	5.000,00	2.141,01
SU 34			Summe Auszahlungen investive Gebarung					111.000,00	124.000,00	104.413,66
SA2			Saldo (2) Geldfluss aus der Investiven Gebarung (33 – 34)					-54.200,00	-65.200,00	-43.276,86
SA3			Saldo (3) Nettofinanzierungssaldo (Saldo 1 + Saldo 2)					389.700,00	389.700,00	390.130,06
Finanzierungstätigkeit										
SU 35			Summe Einzahlungen aus der Finanzierungstätigkeit					0,00	0,00	0,00
1/851900-346000/912			3614	65	0,00	0,00	0,00	235.200,00	235.200,00	235.570,06
1/851900-346000/913			3614	65	0,00	0,00	0,00	48.300,00	48.300,00	48.300,00
SU 36			Summe Auszahlungen aus der Finanzierungstätigkeit					283.500,00	283.500,00	283.870,06
SA4			Saldo (4) Geldfluss aus der Finanzierungstätigkeit (35 – 36)					-283.500,00	-283.500,00	-283.870,06
SA5			Saldo (5) Geldfluss aus der voranschlagswirksamen Gebarung (Saldo 3 + Saldo 4)					106.200,00	106.200,00	106.260,00

Personaldaten iSd ÖStp (Anlage 4)

Gruppe 1 - gesamt	Dienstverhältnis zu Gemeinde, dienstleistend in einer Dienststelle, bezahlt aus dem Budget		Personalaufwendungen, Aktive, betriebsmäßige Darstellung exklusive Ausgliederungen				
	Köpfe	VBÄ	davon melden Gemeinden optional				gesamt
Bezüge (L und G: Unterklasse 50-55)			Nebengebühren (L und G: Gruppen 564-569)	Dienstgeberbeiträge (L und G: Unterklasse 58)	Weitere Aufwendungen	Kontenklasse 5	
BeamtnInnen	0,00	0,00	0,00				
Vertragsbedienstete	18,00	17,30	817.000,00				
KV-Bedienstete (Kollektivvertrag)	0,00	0,00	0,00				
Summe	18,00	17,30	817.000,00	156.000,00	262.000,00	300.200,00	1.535.200,00
darunter (Teilmengen der Gruppe 1)							
MusikschullehrerInnen	0,00	0,00					
KindergärtnerInnen und	0,00	0,00					
Bedienstete nicht-ausgliederter Krankenanstalten	0,00	0,00					
Gruppe 1a - Ausbildungsverhältnisse (insb. Lehrlinge)							
	0,00						

Gruppe 2 - gesamt	Dienstverhältnis zur Gemeinde, dienstleistend bei sonstigem Rechtsträger, bezahlt aus dem Budget		Personalaufwendungen, Aktive, Ausgliederter				
	Köpfe	VBÄ	davon melden Gemeinden optional				gesamt
Bezüge (L und G: Unterklasse 50-55)			Nebengebühren (L und G: Gruppen 564-569)	Dienstgeberbeiträge (L und G: Unterklasse 58)	Weitere Aufwendungen	Kontenklasse 5	
BeamtnInnen	0,00	0,00					
Vertragsbedienstete	0,00	0,00					
Summe	0,00	0,00					

BeamtInnen-PensionistInnen zum 31.12.2023			
	Anzahl	Ø-Pensionshöhe / Mt. 1)	
RuhegenussbezieherInnen	1,0	6.640,0	
Hinterbliebene 2)	0,0	0,0	
Neue RuhegenussbezieherInnen im Bezugsjahr 2023			
	Anzahl	Ø-Pensionsantrittsalter	Ø-Pensionshöhe / Mt. 1)
Alterspension 3)	0,0	0,0	0,0
Dienstunfähigkeit 4)	0,0	0,0	0,0
vorzeitige Pensionierung mit Abschlag 5)	0,0	0,0	0,0
vorzeitige Pensionierung ohne Abschlag 6)	0,0	0,0	0,0
Pensionierungen gesamt	0,0	0,0	0,0
1) Durchschnittspension im Dezember laut Personalstatistik-Festlegungen ohne Sonderzahlungen, ohne Pflegegeld und ohne sonstige Transferleistungen; brutto 2) Witwen-, Witwer-, Waisenversorgungsbezüge und vergleichbare Leistungen 3) Ruhebezüge aufgrund einer Ruhestandsversetzung durch Erklärung iSd § 15 iVm § 236c Abs. 1 BDG 1979, eines Übertritts in den Ruhestand oder einer vergleichbaren Regelung 4) Ruhebezüge aufgrund einer Ruhestandsversetzung wegen dauernder Dienstunfähigkeit 5) Ruhebezüge aufgrund einer Ruhestandsversetzung vor dem Mindestalter für eine Ruhestandsversetzung durch Erklärung iSd Z 3, die eine Minderung der Bemessungsgrundlage bewirkt (z.B. § 207n BDG 1979) 6) Ruhebezüge aufgrund einer Ruhestandsversetzung vor dem Mindestalter für eine Ruhestandsversetzung durch Erklärung iSd Z 3, die keine Minderung der Bemessungsgrundlage bewirkt (z.B. § 207n BDG 1979)			
Pensionsausgaben für das Bezugsjahr 2023			
Summe	97.000,00		

Nachweis über Transferzahlungen (Anlage 6a)

Haushaltskonto	Bezeichnung Ansatz	Bezeichnung Post	Summe Einzahlungen	Summe Auszahlungen
Transferzahlungen von/an Bund, Bundesfonds, Bundeskammern				
Gesamtsumme Transferzahlungen von/an Bund, Bundesfonds, Bundeskammern			337.400,00	0,00
Summe Kapitaltransfers			0,00	0,00
Summe Laufende Transfers			337.400,00	0,00
2/851010+860000/12	Kläranlage Gesamt	Kapitaltransfers von Bund, FZ - Zinsenanteil	176.500,00	
2/851010+860000/15	Kläranlage Gesamt	Kapitaltransfers von Bund, FZ - Zinsenanteil	2.000,00	
2/851080+860000/81	Sammelkanalanlagen Gesamt	Kapitaltransfers von Bund, FZ - Zinsenanteil	115.900,00	
2/851080+860000/82	Sammelkanalanlagen Gesamt	Kapitaltransfers von Bund, FZ - Zinsenanteil	16.600,00	
2/851900+860000/912	Ortskanalanlagen Gesamt	Kapitaltransfers von Bund, FZ - Zinsenanteil	26.400,00	
Transferzahlungen von/an Länder, Landesfonds, Landesammern				
Gesamtsumme Transferzahlungen von/an Länder, Landesfonds, Landesammern			0,00	0,00
Summe Kapitaltransfers			0,00	0,00
Summe Laufende Transfers			0,00	0,00
Transferzahlungen von/an Gemeinden, Gemeindeverbände, Gemeindefonds				
Gesamtsumme Transferzahlungen von/an Gemeinden, Gemeindeverbände, Gemeindefonds			10.048.000,00	0,00
Summe Kapitaltransfers			0,00	0,00
Summe Laufende Transfers			10.048.000,00	0,00
2/851010+810000/15	Kläranlage Gesamt	Erträge aus Leistungen / Gemeinde Guthaben	700.000,00	
2/851010+810001/12	Kläranlage Gesamt	KREMS a.d.D.	847.500,00	
2/851010+810001/15	Kläranlage Gesamt	KREMS a.d.D.	764.500,00	
2/851010+810001/16	Kläranlage Gesamt	KREMS a.d.D.	412.200,00	
2/851010+810002/12	Kläranlage Gesamt	DÜRNSTEIN	49.200,00	
2/851010+810002/15	Kläranlage Gesamt	DÜRNSTEIN	44.500,00	
2/851010+810002/16	Kläranlage Gesamt	DÜRNSTEIN	21.100,00	
2/851010+810003/12	Kläranlage Gesamt	ROHRENDORF	87.300,00	
2/851010+810003/15	Kläranlage Gesamt	ROHRENDORF	78.800,00	
2/851010+810003/16	Kläranlage Gesamt	ROHRENDORF	40.800,00	
2/851010+810004/12	Kläranlage Gesamt	GEDERSDORF	56.500,00	
2/851010+810004/15	Kläranlage Gesamt	GEDERSDORF	51.000,00	
2/851010+810004/16	Kläranlage Gesamt	GEDERSDORF	38.100,00	
2/851010+810005/12	Kläranlage Gesamt	WEISSENKIRCHEN	94.000,00	
2/851010+810005/15	Kläranlage Gesamt	WEISSENKIRCHEN	84.800,00	
2/851010+810005/16	Kläranlage Gesamt	WEISSENKIRCHEN	40.000,00	
2/851010+810006/12	Kläranlage Gesamt	SPITZ a.d.D.	89.200,00	
2/851010+810006/15	Kläranlage Gesamt	SPITZ a.d.D.	80.500,00	
2/851010+810006/16	Kläranlage Gesamt	SPITZ a.d.D.	34.200,00	
2/851010+810007/12	Kläranlage Gesamt	MÜHLSDORF	33.300,00	

Haushaltskonto	Bezeichnung Ansatz	Bezeichnung Post	Summe Einzahlungen	Summe Auszahlungen
Transferzahlungen von/an Gemeinden, Gemeindeverbände, Gemeindefonds				
Gesamtsumme Transferzahlungen von/an Gemeinden, Gemeindeverbände, Gemeindefonds			10.048.000,00	0,00
Summe Kapitaltransfers			0,00	0,00
Summe Laufende Transfers			10.048.000,00	0,00
2/851010+810007/15	Kläranlage Gesamt	MÜHLDORF	30.100,00	
2/851010+810007/16	Kläranlage Gesamt	MÜHLDORF	17.100,00	
2/851010+810008/12	Kläranlage Gesamt	SENFTENBERG	71.600,00	
2/851010+810008/15	Kläranlage Gesamt	SENFTENBERG	64.600,00	
2/851010+810008/16	Kläranlage Gesamt	SENFTENBERG	34.000,00	
2/851010+810009/12	Kläranlage Gesamt	GRAFENEGG	163.400,00	
2/851010+810009/15	Kläranlage Gesamt	GRAFENEGG	147.500,00	
2/851010+810009/16	Kläranlage Gesamt	GRAFENEGG	68.100,00	
2/851010+810010/12	Kläranlage Gesamt	STRASS im STRT.	103.600,00	
2/851010+810010/15	Kläranlage Gesamt	STRASS im STRT.	93.500,00	
2/851010+810010/16	Kläranlage Gesamt	STRASS im STRT.	46.200,00	
2/851010+810011/12	Kläranlage Gesamt	HOHENWARTH-MÜHLBACH	68.600,00	
2/851010+810011/15	Kläranlage Gesamt	HOHENWARTH-MÜHLBACH	61.900,00	
2/851010+810011/16	Kläranlage Gesamt	HOHENWARTH-MÜHLBACH	30.000,00	
2/851010+810012/12	Kläranlage Gesamt	PAUDORF	98.300,00	
2/851010+810012/15	Kläranlage Gesamt	PAUDORF	88.600,00	
2/851010+810012/16	Kläranlage Gesamt	PAUDORF	46.600,00	
2/851010+810013/12	Kläranlage Gesamt	FURTH/GÖTTWEIG	105.800,00	
2/851010+810013/15	Kläranlage Gesamt	FURTH/GÖTTWEIG	95.400,00	
2/851010+810013/16	Kläranlage Gesamt	FURTH/GÖTTWEIG	50.700,00	
2/851010+810014/12	Kläranlage Gesamt	MAUTERN a.d.D.	112.900,00	
2/851010+810014/15	Kläranlage Gesamt	MAUTERN a.d.D.	101.900,00	
2/851010+810014/16	Kläranlage Gesamt	MAUTERN a.d.D.	50.400,00	
2/851010+810015/12	Kläranlage Gesamt	ROSSATZ	30.500,00	
2/851010+810015/15	Kläranlage Gesamt	ROSSATZ	27.600,00	
2/851010+810015/16	Kläranlage Gesamt	ROSSATZ	18.300,00	
2/851010+810016/12	Kläranlage Gesamt	BERGERN im DStW.	41.900,00	
2/851010+810016/15	Kläranlage Gesamt	BERGERN im DStW.	37.900,00	
2/851010+810016/16	Kläranlage Gesamt	BERGERN im DStW.	16.900,00	
2/851010+810017/12	Kläranlage Gesamt	GFÖHL	70.500,00	
2/851010+810017/15	Kläranlage Gesamt	GFÖHL	63.600,00	
2/851010+810017/16	Kläranlage Gesamt	GFÖHL	36.600,00	
2/851010+810018/12	Kläranlage Gesamt	STRATZING	26.000,00	
2/851010+810018/15	Kläranlage Gesamt	STRATZING	23.500,00	
2/851010+810018/16	Kläranlage Gesamt	STRATZING	17.700,00	

Haushaltskonto	Bezeichnung Ansatz	Bezeichnung Post	Summe Einzahlungen	Summe Auszahlungen
Transferzahlungen von/an Gemeinden, Gemeindeverbände, Gemeindefonds				
Gesamtsumme Transferzahlungen von/an Gemeinden, Gemeindeverbände, Gemeindefonds			10.048.000,00	0,00
Summe Kapitaltransfers			0,00	0,00
Summe Laufende Transfers			10.048.000,00	0,00
2/851080+810001/81	Sammelkanalanlagen Gesamt	KREMS a.d.D.	390.100,00	
2/851080+810001/82	Sammelkanalanlagen Gesamt	KREMS a.d.D.	588.300,00	
2/851080+810001/85	Sammelkanalanlagen Gesamt	KREMS a.d.D.	733.200,00	
2/851080+810001/86	Sammelkanalanlagen Gesamt	KREMS a.d.D.	156.500,00	
2/851080+810002/81	Sammelkanalanlagen Gesamt	DÜRNSTEIN	16.100,00	
2/851080+810002/82	Sammelkanalanlagen Gesamt	DÜRNSTEIN	24.200,00	
2/851080+810002/85	Sammelkanalanlagen Gesamt	DÜRNSTEIN	30.200,00	
2/851080+810002/86	Sammelkanalanlagen Gesamt	DÜRNSTEIN	10.000,00	
2/851080+810003/81	Sammelkanalanlagen Gesamt	ROHRENDORF	1.700,00	
2/851080+810003/82	Sammelkanalanlagen Gesamt	ROHRENDORF	2.500,00	
2/851080+810003/85	Sammelkanalanlagen Gesamt	ROHRENDORF	3.100,00	
2/851080+810003/86	Sammelkanalanlagen Gesamt	ROHRENDORF	11.900,00	
2/851080+810004/81	Sammelkanalanlagen Gesamt	GEDERSDORF	700,00	
2/851080+810004/82	Sammelkanalanlagen Gesamt	GEDERSDORF	1.000,00	
2/851080+810004/85	Sammelkanalanlagen Gesamt	GEDERSDORF	1.300,00	
2/851080+810004/86	Sammelkanalanlagen Gesamt	GEDERSDORF	7.700,00	
2/851080+810005/81	Sammelkanalanlagen Gesamt	WEISSENKIRCHEN	25.800,00	
2/851080+810005/82	Sammelkanalanlagen Gesamt	WEISSENKIRCHEN	38.900,00	
2/851080+810005/85	Sammelkanalanlagen Gesamt	WEISSENKIRCHEN	48.500,00	
2/851080+810005/86	Sammelkanalanlagen Gesamt	WEISSENKIRCHEN	8.600,00	
2/851080+810006/81	Sammelkanalanlagen Gesamt	SPITZ a.d.D.	16.300,00	
2/851080+810006/82	Sammelkanalanlagen Gesamt	SPITZ a.d.D.	24.500,00	
2/851080+810006/85	Sammelkanalanlagen Gesamt	SPITZ a.d.D.	30.600,00	
2/851080+810006/86	Sammelkanalanlagen Gesamt	SPITZ a.d.D.	9.700,00	
2/851080+810007/81	Sammelkanalanlagen Gesamt	MÜHLDORF	15.600,00	
2/851080+810007/82	Sammelkanalanlagen Gesamt	MÜHLDORF	23.500,00	
2/851080+810007/85	Sammelkanalanlagen Gesamt	MÜHLDORF	29.300,00	
2/851080+810007/86	Sammelkanalanlagen Gesamt	MÜHLDORF	4.300,00	
2/851080+810008/81	Sammelkanalanlagen Gesamt	SENFTENBERG	29.300,00	
2/851080+810008/82	Sammelkanalanlagen Gesamt	SENFTENBERG	44.200,00	
2/851080+810008/85	Sammelkanalanlagen Gesamt	SENFTENBERG	55.200,00	
2/851080+810008/86	Sammelkanalanlagen Gesamt	SENFTENBERG	11.500,00	
2/851080+810009/81	Sammelkanalanlagen Gesamt	GRAFENEGG	18.900,00	
2/851080+810009/82	Sammelkanalanlagen Gesamt	GRAFENEGG	28.500,00	
2/851080+810009/85	Sammelkanalanlagen Gesamt	GRAFENEGG	35.500,00	

Haushaltskonto	Bezeichnung Ansatz	Bezeichnung Post	Summe Einzahlungen	Summe Auszahlungen
Transferzahlungen von/an Gemeinden, Gemeindeverbände, Gemeindefonds				
Gesamtsumme Transferzahlungen von/an Gemeinden, Gemeindeverbände, Gemeindefonds			10.048.000,00	0,00
Summe Kapitaltransfers			0,00	0,00
Summe Laufende Transfers			10.048.000,00	0,00
2/851080+810009/86	Sammelkanalanlagen Gesamt	GRAFENEGB	13.000,00	
2/851080+810010/81	Sammelkanalanlagen Gesamt	STRASS im STRT.	21.200,00	
2/851080+810010/82	Sammelkanalanlagen Gesamt	STRASS im STRT.	32.000,00	
2/851080+810010/85	Sammelkanalanlagen Gesamt	STRASS im STRT.	39.900,00	
2/851080+810010/86	Sammelkanalanlagen Gesamt	STRASS im STRT.	6.900,00	
2/851080+810011/81	Sammelkanalanlagen Gesamt	HOHENWARTH-MÜHLBACH	11.200,00	
2/851080+810011/82	Sammelkanalanlagen Gesamt	HOHENWARTH-MÜHLBACH	16.900,00	
2/851080+810011/85	Sammelkanalanlagen Gesamt	HOHENWARTH-MÜHLBACH	21.000,00	
2/851080+810011/86	Sammelkanalanlagen Gesamt	HOHENWARTH-MÜHLBACH	3.900,00	
2/851080+810012/81	Sammelkanalanlagen Gesamt	PAUDORF	37.800,00	
2/851080+810012/82	Sammelkanalanlagen Gesamt	PAUDORF	57.000,00	
2/851080+810012/85	Sammelkanalanlagen Gesamt	PAUDORF	71.000,00	
2/851080+810012/86	Sammelkanalanlagen Gesamt	PAUDORF	21.500,00	
2/851080+810013/81	Sammelkanalanlagen Gesamt	FURTH/GÖTTWEIG	20.300,00	
2/851080+810013/82	Sammelkanalanlagen Gesamt	FURTH/GÖTTWEIG	30.600,00	
2/851080+810013/85	Sammelkanalanlagen Gesamt	FURTH/GÖTTWEIG	38.200,00	
2/851080+810013/86	Sammelkanalanlagen Gesamt	FURTH/GÖTTWEIG	14.700,00	
2/851080+810014/81	Sammelkanalanlagen Gesamt	MAUTERN a.d.D.	19.300,00	
2/851080+810014/82	Sammelkanalanlagen Gesamt	MAUTERN a.d.D.	29.000,00	
2/851080+810014/85	Sammelkanalanlagen Gesamt	MAUTERN a.d.D.	36.200,00	
2/851080+810014/86	Sammelkanalanlagen Gesamt	MAUTERN a.d.D.	15.100,00	
2/851080+810015/81	Sammelkanalanlagen Gesamt	ROSSATZ	10.900,00	
2/851080+810015/82	Sammelkanalanlagen Gesamt	ROSSATZ	16.500,00	
2/851080+810015/85	Sammelkanalanlagen Gesamt	ROSSATZ	20.500,00	
2/851080+810015/86	Sammelkanalanlagen Gesamt	ROSSATZ	3.800,00	
2/851080+810016/81	Sammelkanalanlagen Gesamt	BERGERN im DStW.	6.000,00	
2/851080+810016/82	Sammelkanalanlagen Gesamt	BERGERN im DStW.	9.000,00	
2/851080+810016/85	Sammelkanalanlagen Gesamt	BERGERN im DStW.	11.200,00	
2/851080+810016/86	Sammelkanalanlagen Gesamt	BERGERN im DStW.	9.100,00	
2/851080+810017/81	Sammelkanalanlagen Gesamt	GFÖHL	41.900,00	
2/851080+810017/82	Sammelkanalanlagen Gesamt	GFÖHL	63.200,00	
2/851080+810017/85	Sammelkanalanlagen Gesamt	GFÖHL	78.800,00	
2/851080+810017/86	Sammelkanalanlagen Gesamt	GFÖHL	15.900,00	
2/851080+810018/81	Sammelkanalanlagen Gesamt	STRATZING	12.400,00	
2/851080+810018/82	Sammelkanalanlagen Gesamt	STRATZING	18.600,00	

Haushaltskonto	Bezeichnung Ansatz	Bezeichnung Post	Summe Einzahlungen	Summe Auszahlungen
Transferzahlungen von/an Gemeinden, Gemeindeverbände, Gemeindefonds				
Gesamtsumme Transferzahlungen von/an Gemeinden, Gemeindeverbände, Gemeindefonds			10.048.000,00	0,00
Summe Kapitaltransfers			0,00	0,00
Summe Laufende Transfers			10.048.000,00	0,00
2/851080+810018/85	Sammelkanalanlagen Gesamt	STRATZING	23.200,00	
2/851080+810018/86	Sammelkanalanlagen Gesamt	STRATZING	3.700,00	
2/851900+810001/901	Ortskanalanlagen Gesamt	KREMS a.d.D.	184.000,00	
2/851900+810002/902	Ortskanalanlagen Gesamt	DÜRNSTEIN	3.000,00	
2/851900+810006/906	Ortskanalanlagen Gesamt	SPITZ a.d.D.	10.200,00	
2/851900+810008/908	Ortskanalanlagen Gesamt	SENFTEMBERG	27.000,00	
2/851900+810009/909	Ortskanalanlagen Gesamt	GRAFENEKG	13.000,00	
2/851900+810011/911	Ortskanalanlagen Gesamt	HOHENWARTH-MÜHLBACH	30.200,00	
2/851900+810012/912	Ortskanalanlagen Gesamt	PAUDORF	321.300,00	
2/851900+810013/913	Ortskanalanlagen Gesamt	FURTH/GÖTTWEIG	254.200,00	
2/851900+810018/918	Ortskanalanlagen Gesamt	STRATZING	17.200,00	
Transferzahlungen von/an Sozialversicherungsträger				
Gesamtsumme Transferzahlungen von/an Sozialversicherungsträger			0,00	0,00
Summe Kapitaltransfers			0,00	0,00
Summe Laufende Transfers			0,00	0,00
Transferzahlungen von/an sonst. Träger des öffentlichen Rechts				
Gesamtsumme Transferzahlungen von/an sonst. Träger des öffentlichen Rechts			0,00	0,00
Summe Kapitaltransfers			0,00	0,00
Summe Laufende Transfers			0,00	0,00
Gesamtsumme			10.385.400,00	0,00

Nachweis über Haushaltsrücklagen und
Zahlungsmittelreserven (Anlage 6b)

Haushaltsrücklagen		Rücklagenstand			Rücklagenstand	Zahlungsmittelreserven	
Nr.	Verwendungszweck	31.12.2022	Zuführungen	Entnahmen	31.12.2023	Stand aktuell	Konto-/Sparbuchnummer
8/9990934/00001	Rücklage Kläranlage Vorhaben	274.400,00	80.000,00	260.000,00	94.400,00	755.381,30	ZW 11 294001
8/9990934/00002	Rücklage Gesamtsammler Vorhaben	1.655.000,00	40.000,00	158.000,00	1.537.000,00	1.669.953,50	ZW 12 294002
8/9990934/00090	DOKW-Ablöse Veranlagung	2.058.700,00	2.058.700,00	2.058.700,00	2.058.700,00	2.058.649,00	ZW 21 294020
8/9990934/00091	Uniqa, Pol. 30/23027098, KT	954.500,00	53.000,00	0,00	1.007.500,00	954.489,99	ZW 22 294021
8/9990934/00092	Uniqa, Pol. 30/23130238+30/23026640, Ost	757.900,00	45.000,00	0,00	802.900,00	757.895,36	ZW 23 294022
8/9990934/00093	Uniqa, Pol. 30/23130228+30/23025819, Süd/2	2.358.400,00	138.000,00	0,00	2.496.400,00	2.358.376,64	ZW 24 294023
8/9990934/00094	Allianz, Pol. L958763195, Süd 2-Klein Wien	846.500,00	47.800,00	0,00	894.300,00	834.544,68	ZW 25 294024
8/9990934/00913	Allianz, Pol. L958763195, OKA Furth	1.884.000,00	106.200,00	0,00	1.990.200,00	1.857.534,76	ZW 26 294025
8/9990935/00001	Rücklage Kläranlage Allgemein	250.000,00	40.000,00	100.000,00	190.000,00	250.003,70	ZW 13 295001
8/9990935/00002	Rücklage Gesamtsammler Allgemein	770.000,00	40.000,00	0,00	810.000,00	770.039,80	ZW 14 295002
8/9990935/00004	Rücklage aus max. 50% des Eröffnungsbilanzsaldos (ohne ZMR)	2.800.000,00	0,00	0,00	2.800.000,00		
Gesamtsummen		14.609.400,00	2.648.700,00	2.576.700,00	14.681.400,00	12.266.868,73	

Einzelnachweis über Finanzschulden und Schuldendienst
(Anlage 6c)

Darlehen/Darlehensgeber Verwendung/Staat Aktenzahl	Laufzeit Währung/Zinssatz Zinsindikator	Darlehenshöhe Gesamt	Buchwert 31.12.2022	Zugang	Tilgung	Zinsen	Summe Schuldendienst	Schuldendienst- ersätze	Buchwert 31.12.2023	Netto Schuldendienst
1. Darlehen für Investitionszwecke										
1.1. ... von Trägern des öffentlichen Rechts										
1.1.1. ... von Bund, Bundesfonds, Bundeskammern										
1.1.2. ... von Ländern, Landesfonds, Landeskammern										
9/1174 NÖ. Wasserwirtschaftsfo Kläranlage neu, BA 101/AT 012	2010 - 2038 EUR/1,000% normal verzir	0,00	5.537.600,00	0,00	0,00	0,00	0,00	0,00	5.537.600,00	0,00
9/912074 NÖ. Wasserwirtschaftsfo OKA Paudorf - Regenentlastungen, BA 26/AT 912 OKA Paudorf	2009 - 2039 EUR/1,000% normal verzir	0,00	427.200,00	0,00	0,00	0,00	0,00	0,00	427.200,00	0,00
9/912084 NÖ. Wasserwirtschaftsfo OKA Paudorf - Krustetten + Tiefenfucha, BA 27/AT 912 OKA Paudorf	2012 - 2042 EUR/1,000% normal verzir	0,00	281.700,00	0,00	0,00	0,00	0,00	0,00	281.700,00	0,00
1.1.3. ... von Gemeinden, Gemeindeverbänden, Gemeindefonds										
1.1.4. ... von Sozialversicherungsträgern										
1.1.5. ... von sonstigen Trägern des öffentlichen Rechts										
1.2. ... von Beteiligungen der Gebietskörperschaft (ohne Finanzunternehmungen)										
1.3. ... von Unternehmen (ohne Beteiligungen und ohne Finanzunternehmungen)										
1.4. ... von Finanzunternehmen										
1.4.1. ... von Finanzunternehmen im Inland										
2/1044 BANK AUSTRIA Kläranlage neu, BA 101 + 102/AT 012	2010 - 2040 EUR/3,250% normal verzir	40.000.000,00	27.200.000,00	0,00	1.600.000,00	858.000,00	2.458.000,00	0,00	25.600.000,00	2.458.000,00
2/5044 BANK AUSTRIA SA Süd/1 - Erweiterung Paudorf, BA 28/AT 082	2011 - 2038 EUR/3,250% normal verzir	1.000.000,00	320.000,00	0,00	40.000,00	9.800,00	49.800,00	0,00	280.000,00	49.800,00

Voranschlag 2023

Gemeindeabwasserverband Krems an der Donau

Einzelnachweis über Finanzschulden und Schuldendienst (Anlage 6c)

Darlehen/Darlehensgeber Verwendung/Staat Aktenzahl	Laufzeit Währung/Zinssatz Zinsindikator	Darlehenshöhe Gesamt	Buchwert 31.12.2022	Zugang	Tilgung	Zinsen	Summe Schuldendienst	Schuldendienst- ersätze	Buchwert 31.12.2023	Netto Schuldendienst
2/912014 BANK AUSTRIA OKA Paudorf, BA 19 + 22 +25/AT	2007 - 2035 EUR/3,000%	1.500.000,00	686.000,00	0,00	62.000,00	19.600,00	81.600,00	0,00	624.000,00	81.600,00
912 OKA Paudorf 851900	normal verzir									
4/2024 BAWAG PSK PW Kremsmündung - Sanierung, BA 35,, 1. Teil- Darlehen (fixe Zinsen)/AT 082	2020 - 2047 EUR/0,635% EURIBOR	7.000.000,00	7.000.000,00	0,00	280.000,00	43.600,00	323.600,00	0,00	6.720.000,00	323.600,00
851080										
4/2074 BAWAG PSK PW Kremsmündung - Sanierung, BA 35,, 2. Teil- Darlehen (variable Zinsen)/AT 082	2020 - 2047 EUR/3,000% EURIBOR	5.000.000,00	2.000.000,00	2.900.000,00	196.000,00	100.600,00	296.600,00	0,00	4.704.000,00	296.600,00
851080										
4/912054 BAWAG PSK OKA Paudorf, BA 26 + 27/AT 912 OKA Paudorf	2009 - 2037 EUR/3,250% normal verzir	4.000.000,00	2.468.200,00	0,00	173.200,00	77.400,00	250.600,00	0,00	2.295.000,00	250.600,00
851900										
5/3064 ERSTE BANK (vorm. W SA Wachau/2, BA 05/AT 081	1993 - 2032 EUR/1,000% normal verzir	24.500.000,00	600.500,00	0,00	57.400,00	5.900,00	63.300,00	0,00	543.100,00	63.300,00
851080										
6/4014 HYPO NÖ Gruppe (vorm SA Kremstal/1, BA 02/AT 081	1997 - 2024 EUR/1,000% normal verzir	29.400.000,00	92.300,00	0,00	61.400,00	800,00	62.200,00	0,00	30.900,00	62.200,00
851080										
7/6034 HYPO NÖ Gruppe SA Ost/2, BA 15/AT 081	1998 - 2024 EUR/3,500% normal verzir	1.162.765,00	932.800,00	0,00	15.000,00	32.400,00	47.400,00	0,00	917.800,00	47.400,00
851080										
7/7024 HYPO NÖ Gruppe SA Süd/2, BA 11/AT 081	1999 - 2024 EUR/3,500% normal verzir	3.778.987,00	2.936.000,00	0,00	40.000,00	102.100,00	142.100,00	0,00	2.896.000,00	142.100,00
851080										
8/4074 Kommunalkredit Austria SA Kremstal/2, BA 13/AT 082	2000 - 2028 EUR/3,250% normal verzir	1.707.812,00	1.526.200,00	0,00	15.000,00	49.400,00	64.400,00	0,00	1.511.200,00	64.400,00
851080										

Voranschlag 2023

Gemeindeabwasserverband Krems an der Donau

Einzelnachweis über Finanzschulden und Schuldendienst (Anlage 6c)

Darlehen/Darlehensgeber Verwendung/Staat Aktenzahl	Laufzeit Währung/Zinssatz Zinsindikator	Darlehenshöhe Gesamt	Buchwert 31.12.2022	Zugang	Tilgung	Zinsen	Summe Schuldendienst	Schuldendienst- ersätze	Buchwert 31.12.2023	Netto Schuldendienst
8/7034 Kommunalkredit Austria SA Süd/2-Klein Wien, BA 16/AT 081	2002 - 2027 EUR/3,250% normal verzir	1.612.000,00	1.368.500,00	0,00	21.700,00	44.100,00	65.800,00	0,00	1.346.800,00	65.800,00
8/913014 Kommunalkredit Austr Ortskanalanlage Furth, BA 16/AT 913 OKA Furth	2002 - 2027 EUR/3,250% normal verzir	3.588.000,00	3.046.000,00	0,00	48.300,00	98.200,00	146.500,00	0,00	2.997.700,00	146.500,00
10/1034 ÖKK (vormals WWF) Schlammbehandlung, BA 07/AT 012	2000 - 2024 EUR/1,000% normal verzir	12.000.000,00	75.600,00	0,00	50.300,00	600,00	50.900,00	0,00	25.300,00	50.900,00
10/5014 ÖKK (vormals WWF) SA Süd/1, BA 06/AT 081	2000 - 2033 EUR/1,000% normal verzir	1.326.279,00	392.200,00	0,00	41.000,00	3.800,00	44.800,00	0,00	351.200,00	44.800,00
10/6014 ÖKK (vormals WWF) SA Ost/1, BA 08/AT 081	1999 - 2036 EUR/1,000% normal verzir	3.414.824,00	1.384.200,00	0,00	92.600,00	13.600,00	106.200,00	0,00	1.291.600,00	106.200,00
11/3014 PSK - (vormals WWF) SA Wachau/1, BA 03/AT 081	2001 - 2026 EUR/1,000% normal verzir	45.500.000,00	321.600,00	0,00	90.700,00	3.000,00	93.700,00	0,00	230.900,00	93.700,00
333/2034 Raiff. Landesbank NÖ UFSA - Sanierung, 1. Teil, BA 36/AT 082	2020 - 2037 EUR/0,512% EURIBOR	1.500.000,00	1.500.000,00	0,00	100.000,00	7.400,00	107.400,00	0,00	1.400.000,00	107.400,00
395/2064 Kremser Bank und Sp. UFSA - Sanierung, 2. Teil, BA 43/AT 082	2021 - 2033 EUR/3,000% EURIBOR	1.300.000,00	1.000.000,00	150.000,00	115.000,00	30.500,00	145.500,00	0,00	1.035.000,00	145.500,00
1.4.2. ... von Finanzunternehmen im Ausland										
1.5. ... von Sonstigen										
Zwischensumme			61.096.600,00	3.050.000,00	3.099.600,00	1.500.800,00	4.600.400,00	0,00	61.047.000,00	4.600.400,00

Darlehen/Darlehensgeber	Laufzeit	Darlehenshöhe	Buchwert	Zugang	Tilgung	Zinsen	Summe	Schuldendienst-	Buchwert	Netto
Verwendung/Staat	Währung/Zinssatz	Gesamt	31.12.2022				Schuldendienst	ersätze	31.12.2023	Schuldendienst
Aktenzahl	Ansatz	Zinsindikator								
2. Finanzschulden für den laufenden Aufwand										
2.1. ... von Trägern des öffentlichen Rechts										
2.1.1. ... von Bund, Bundesfonds, Bundeskammern										
2.1.2. ... von Ländern, Landesfonds, Landeskammern										
2.1.3. ... von Gemeinden, Gemeindeverbänden, Gemeindefonds										
2.1.4. ... von Sozialversicherungsträgern										
2.1.5. ... von sonstigen Trägern des öffentlichen Rechts										
2.2. ... von Beteiligungen der Gebietskörperschaft (ohne Finanzunternehmungen)										
2.3. ... von Unternehmen (ohne Beteiligungen und ohne Finanzunternehmungen)										
2.4. ... von Finanzunternehmen										
2.4.1. ... von Finanzunternehmen im Inland										
2.4.2. ... von Finanzunternehmen im Ausland										
2.5. ... von Sonstigen										
Zwischensumme			0,00	0,00	0,00	0,00	0,00	0,00	0,00	0,00
SUMME (1 und 2)			61.096.600,00	3.050.000,00	3.099.600,00	1.500.800,00	4.600.400,00	0,00	61.047.000,00	4.600.400,00
Davon ohne A85-89			0,00	0,00	0,00	0,00	0,00	0,00	0,00	0,00
Davon A85-89			61.096.600,00	3.050.000,00	3.099.600,00	1.500.800,00	4.600.400,00	0,00	61.047.000,00	4.600.400,00

Nachweis über hausinterne Vergütungen (Anlage 6f)

Gruppenebene	Erträge	Aufwendungen
0 Vertretungskörper und allgemeine Verwaltung	0,00	0,00
1 Öffentliche Ordnung und Sicherheit	0,00	0,00
2 Unterricht, Erziehung, Sport und Wissenschaft	0,00	0,00
3 Kunst, Kultur und Kultus	0,00	0,00
4 Soziale Wohlfahrt und Wohnbauförderung	0,00	0,00
5 Gesundheit	0,00	0,00
6 Straßen- und Wasserbau, Verkehr	0,00	0,00
7 Wirtschaftsförderung	0,00	0,00
8 Dienstleistungen	0,00	0,00
9 Finanzwirtschaft	0,00	0,00
Summe	0,00	0,00

MFP - Ergebnishaushalt Gesamt 1. und 2. Ebene
- interne Vergütungen enthalten

MVAG	Mittelverwendungs- und aufbringungsgruppen (1. und 2. Ebene)	VA 2023	Plan 2024	Plan 2025	Plan 2026	Plan 2027
211	Erträge aus der operativen Verwaltungstätigkeit	10.330.100,00	9.429.600,00	8.736.500,00	9.528.100,00	10.137.300,00
2111	Erträge aus eigenen Abgaben	0,00	0,00	0,00	0,00	0,00
2112	Erträge aus Ertragsanteilen	0,00	0,00	0,00	0,00	0,00
2113	Erträge aus Gebühren	0,00	0,00	0,00	0,00	0,00
2114	Erträge aus Leistungen	10.062.000,00	8.822.000,00	8.464.000,00	9.244.000,00	9.901.000,00
2115	Erträge aus Besitz und wirtschaftlicher Tätigkeit	19.000,00	19.000,00	19.000,00	19.000,00	19.000,00
2116	Erträge aus Veräußerung und sonstige Erträge	249.000,00	213.000,00	213.000,00	213.000,00	213.000,00
2117	Nicht finanzierungswirksame operative Erträge	100,00	375.600,00	40.500,00	52.100,00	4.300,00
212	Erträge aus Transfers	1.085.000,00	1.094.300,00	945.600,00	842.200,00	800.300,00
2121	Transferertrag von Trägern des öffentlichen Rechts	338.900,00	348.200,00	260.700,00	252.000,00	252.600,00
2122	Transferertrag von Beteiligungen	0,00	0,00	0,00	0,00	0,00
2123	Transferertrag von Unternehmen (mit Finanzunternehmen)	0,00	0,00	0,00	0,00	0,00
2124	Transferertrag von Haushalten und Organisationen ohne Erwerbscharakter	4.000,00	4.000,00	4.000,00	4.000,00	4.000,00
2125	Transferertrag vom Ausland	0,00	0,00	0,00	0,00	0,00
2126	Investitions- und Tilgungszuschüsse zwischen Unternehmungen und Betrieben der Gebietskörperschaft und der Gebietskörperschaft	0,00	0,00	0,00	0,00	0,00
2127	Nicht finanzierungswirksamer Transferertrag	742.100,00	742.100,00	680.900,00	586.200,00	543.700,00
213	Finanzerträge	1.000,00	1.000,00	1.000,00	1.000,00	1.000,00
2131	Erträge aus Zinsen	1.000,00	1.000,00	1.000,00	1.000,00	1.000,00
2132	Erträge aus Zinsen aus derivativen Finanzinstrumenten ohne Grundgeschäft	0,00	0,00	0,00	0,00	0,00
2133	Erträge aus Gewinnentnahmen von marktbestimmten Betrieben	0,00	0,00	0,00	0,00	0,00
2134	Sonstige Finanzerträge	0,00	0,00	0,00	0,00	0,00
2135	Erträge aus Dividenden/Gewinnausschüttungen	0,00	0,00	0,00	0,00	0,00
2136	Sonstige nicht finanzierungswirksame Finanzerträge	0,00	0,00	0,00	0,00	0,00
21	Summe Erträge	11.416.100,00	10.524.900,00	9.683.100,00	10.371.300,00	10.938.600,00
221	Personalaufwand	1.535.200,00	1.330.500,00	1.336.100,00	1.349.500,00	1.372.400,00
2211	Personalaufwand (Bezüge, Nebengeb., Mehrleistungen)	973.000,00	1.044.500,00	1.059.500,00	1.064.500,00	1.078.000,00
2212	Gesetzlicher und freiwilliger Sozialaufwand	262.000,00	286.000,00	273.000,00	285.000,00	294.000,00
2213	Sonstiger Personalaufwand	0,00	0,00	0,00	0,00	0,00
2214	Nicht finanzierungswirksamer Personalaufwand	300.200,00	0,00	3.600,00	0,00	400,00
222	Sachaufwand (ohne Transferaufwand)	6.741.400,00	6.927.000,00	6.800.100,00	6.627.800,00	6.593.200,00
2221	Gebrauchs- und Verbrauchsgüter, Handelswaren	686.600,00	696.500,00	703.600,00	712.500,00	719.700,00
2222	Verwaltungs- und Betriebsaufwand	553.900,00	575.900,00	579.900,00	579.900,00	581.900,00

MVAG	Mittelverwendungs- und aufbringungsgruppen (1. und 2. Ebene)	VA 2023	Plan 2024	Plan 2025	Plan 2026	Plan 2027
2223	Leasing- und Mietaufwand	16.000,00	16.000,00	16.000,00	16.000,00	16.000,00
2224	Instandhaltung	910.000,00	927.000,00	963.000,00	928.000,00	911.000,00
2225	Sonstiger Sachaufwand	462.000,00	460.000,00	468.000,00	469.000,00	470.000,00
2226	Nicht finanzierungswirksamer Sachaufwand	4.112.900,00	4.251.600,00	4.069.600,00	3.922.400,00	3.894.600,00
223	Transferaufwand (laufende Transfers und Kapitaltransfers)	97.000,00	100.000,00	103.000,00	107.000,00	107.000,00
2231	Transferaufwand an Träger des öffentlichen Rechts	0,00	0,00	0,00	0,00	0,00
2232	Transferaufwand an Beteiligungen	0,00	0,00	0,00	0,00	0,00
2233	Transferaufwand an Unternehmen (mit Finanzunternehmen)	0,00	0,00	0,00	0,00	0,00
2234	Transferaufwand an Haushalte und Organisationen ohne Erwerbscharakter	97.000,00	100.000,00	103.000,00	107.000,00	107.000,00
2235	Transferaufwand an das Ausland	0,00	0,00	0,00	0,00	0,00
2236	Investitions- und Tilgungszuschüsse zwischen Unternehmungen und Betrieben der Gebietskörperschaft und der Gebietskörperschaft	0,00	0,00	0,00	0,00	0,00
2237	Nicht finanzierungswirksamer Transferaufwand	0,00	0,00	0,00	0,00	0,00
224	Finanzaufwand	1.505.800,00	1.492.700,00	1.336.900,00	1.334.100,00	1.329.200,00
2241	Zinsen aus Finanzschulden, Finanzierungsleasing, Forderungskauf und derivativen Finanzinstrumenten mit Grundgeschäft	1.500.800,00	1.487.700,00	1.331.900,00	1.329.100,00	1.324.200,00
2242	Zinsen und sonstige Aufwendungen aus derivativen Finanzinstrumenten ohne Grundgeschäft	0,00	0,00	0,00	0,00	0,00
2243	Gewinnentnahmen von Unternehmungen und marktbestimmten Betrieben der Gebietskörperschaft (innerhalb der Gebietskörperschaft)	0,00	0,00	0,00	0,00	0,00
2244	Sonstiger Finanzaufwand	5.000,00	5.000,00	5.000,00	5.000,00	5.000,00
2245	Nicht finanzierungswirksamer Finanzaufwand	0,00	0,00	0,00	0,00	0,00
22	Summe Aufwendungen	9.879.400,00	9.850.200,00	9.576.100,00	9.418.400,00	9.401.800,00
SA0	Saldo (0) Nettoergebnis (21 - 22)	1.536.700,00	674.700,00	107.000,00	952.900,00	1.536.800,00
230	Entnahmen von Haushaltsrücklagen	2.576.700,00	4.262.300,00	830.000,00	110.000,00	4.720.000,00
2301	Entnahmen von Haushaltsrücklagen	2.576.700,00	4.262.300,00	830.000,00	110.000,00	4.720.000,00
240	Zuweisung an Haushaltsrücklagen	2.648.700,00	570.000,00	377.000,00	377.000,00	377.000,00
2401	Zuweisung an Haushaltsrücklagen	2.648.700,00	570.000,00	377.000,00	377.000,00	377.000,00
23	Summe Haushaltsrücklagen	-72.000,00	3.692.300,00	453.000,00	-267.000,00	4.343.000,00
SA00	Nettoergebnis nach Zuweisung und Entnahmen von Haushaltsrücklagen (Saldo 0 +/- SU23)	1.464.700,00	4.367.000,00	560.000,00	685.900,00	5.879.800,00

MFP - Finanzierungshaushalt Gesamt 1. und 2. Ebene
- interne Vergütungen enthalten

MVAG	Mittelverwendungs- und aufbringungsgruppen (1. und 2. Ebene)	VA 2023	Plan 2024	Plan 2025	Plan 2026	Plan 2027
311	Einzahlungen aus der operativen Verwaltungstätigkeit	10.297.000,00	9.051.000,00	8.693.000,00	9.473.000,00	10.130.000,00
3111	Einzahlungen aus eigenen Abgaben	0,00	0,00	0,00	0,00	0,00
3112	Einzahlungen aus Ertragsanteilen	0,00	0,00	0,00	0,00	0,00
3113	Einzahlungen aus Gebühren	0,00	0,00	0,00	0,00	0,00
3114	Einzahlungen aus Leistungen	10.062.000,00	8.822.000,00	8.464.000,00	9.244.000,00	9.901.000,00
3115	Einzahlungen aus Besitz und wirtschaftlicher Tätigkeit	19.000,00	19.000,00	19.000,00	19.000,00	19.000,00
3116	Einzahlungen aus Veräußerung von geringwertigen Wirtschaftsgütern (GWG) und sonstige Einzahlungen	216.000,00	210.000,00	210.000,00	210.000,00	210.000,00
312	Einzahlungen aus Transfers (ohne Kapitaltransfers)	342.900,00	352.200,00	264.700,00	256.000,00	256.600,00
3121	Transferzahlungen von Trägern des öffentlichen Rechts	338.900,00	348.200,00	260.700,00	252.000,00	252.600,00
3122	Transferzahlungen von Beteiligungen	0,00	0,00	0,00	0,00	0,00
3123	Transferzahlungen von Unternehmen (inkl. Finanzunternehmen)	0,00	0,00	0,00	0,00	0,00
3124	Transferzahlungen von Haushalte und Organisationen ohne Erwerbscharakter	4.000,00	4.000,00	4.000,00	4.000,00	4.000,00
3125	Transferzahlungen vom Ausland	0,00	0,00	0,00	0,00	0,00
3126	Investitions- und Tilgungszuschüsse zwischen Unternehmungen und Betrieben der Gebietskörperschaft und der Gebietskörperschaft	0,00	0,00	0,00	0,00	0,00
313	Einzahlungen aus Finanzerträgen	1.000,00	1.000,00	1.000,00	1.000,00	1.000,00
3131	Einzahlungen aus Zinserträgen	1.000,00	1.000,00	1.000,00	1.000,00	1.000,00
3133	Einzahlungen aus Gewinnentnahmen von marktbestimmten Betrieben	0,00	0,00	0,00	0,00	0,00
3134	Sonstige Einzahlungen aus Finanzerträgen	0,00	0,00	0,00	0,00	0,00
3135	Einzahlungen aus Dividenden/Gewinnausschüttungen	0,00	0,00	0,00	0,00	0,00
31	Summe Einzahlungen operative Gebarung	10.640.900,00	9.404.200,00	8.958.700,00	9.730.000,00	10.387.600,00
321	Auszahlungen aus Personalaufwand	1.235.000,00	1.330.500,00	1.332.500,00	1.349.500,00	1.372.000,00
3211	Auszahlungen für Personalaufwand Bezüge, Nebengebühren, und Mehrleistungsvergütungen)	973.000,00	1.044.500,00	1.059.500,00	1.064.500,00	1.078.000,00
3212	Auszahlungen für gesetzliche und freiwillige Sozialaufwendungen	262.000,00	286.000,00	273.000,00	285.000,00	294.000,00
3213	Auszahlungen aus sonstigem Personalaufwand	0,00	0,00	0,00	0,00	0,00
322	Auszahlungen aus Sachaufwand (ohne Transferaufwand)	2.628.500,00	2.675.400,00	2.730.500,00	2.705.400,00	2.698.600,00
3221	Auszahlungen für Gebrauchs- und Verbrauchsgüter, Handelswaren	686.600,00	696.500,00	703.600,00	712.500,00	719.700,00
3222	Auszahlungen für Verwaltungs- und Betriebsaufwand	553.900,00	575.900,00	579.900,00	579.900,00	581.900,00
3223	Auszahlungen für Leasing- und Mietaufwand	16.000,00	16.000,00	16.000,00	16.000,00	16.000,00
3224	Auszahlungen für Instandhaltung	910.000,00	927.000,00	963.000,00	928.000,00	911.000,00
3225	Sonstige Auszahlungen aus Sachaufwand	462.000,00	460.000,00	468.000,00	469.000,00	470.000,00
323	Auszahlungen aus Transfers (ohne Kapitaltransfers)	97.000,00	100.000,00	103.000,00	107.000,00	107.000,00
3231	Transferzahlungen an Träger des öffentlichen Rechts	0,00	0,00	0,00	0,00	0,00
3232	Transferzahlungen an Beteiligungen	0,00	0,00	0,00	0,00	0,00

MVAG	Mittelverwendungs- und aufbringungsgruppen (1. und 2. Ebene)	VA 2023	Plan 2024	Plan 2025	Plan 2026	Plan 2027
3233	Transferzahlungen an Unternehmen (inkl. Finanzunternehmen)	0,00	0,00	0,00	0,00	0,00
3234	Transferzahlungen an Haushalte und Organisationen ohne Erwerbscharakter	97.000,00	100.000,00	103.000,00	107.000,00	107.000,00
3235	Transferzahlungen an das Ausland	0,00	0,00	0,00	0,00	0,00
3236	Investitions- und Tilgungszuschüsse zwischen Unternehmungen und Betrieben der Gebietskörperschaft und der Gebietskörperschaft	0,00	0,00	0,00	0,00	0,00
324	Auszahlungen aus Finanzaufwand	1.505.800,00	1.492.700,00	1.336.900,00	1.334.100,00	1.329.200,00
3241	Auszahlungen für Zinsaufwand, für Finanzierungsleasing, für Forderungskauf, für Finanzschulden und derivative Finanzinstrumente mit Grundgeschäft	1.500.800,00	1.487.700,00	1.331.900,00	1.329.100,00	1.324.200,00
3242	Auszahlungen für Zinsen aus derivativen Finanzinstrumenten ohne Grundgeschäft	0,00	0,00	0,00	0,00	0,00
3243	Auszahlung aus Gewinnentnahmen von marktbestimmten Betrieben	0,00	0,00	0,00	0,00	0,00
3244	Sonstige Auszahlungen aus Finanzaufwendungen	5.000,00	5.000,00	5.000,00	5.000,00	5.000,00
32	Summe Auszahlungen operative Gebarung	5.466.300,00	5.598.600,00	5.502.900,00	5.496.000,00	5.506.800,00
SA1	Saldo (1) Geldfluss aus der Operativen Gebarung (31 – 32)	5.174.600,00	3.805.600,00	3.455.800,00	4.234.000,00	4.880.800,00
331	Einzahlungen aus der Investitionstätigkeit	33.000,00	3.000,00	3.000,00	3.000,00	3.000,00
3311	Einzahlungen aus der Veräußerung von immateriellem Vermögen	0,00	0,00	0,00	0,00	0,00
3312	Einzahlungen aus der Veräußerung von Grundstücken und Grundstückeinrichtungen	0,00	0,00	0,00	0,00	0,00
3313	Einzahlungen aus der Veräußerung von Gebäuden und Bauten	0,00	0,00	0,00	0,00	0,00
3314	Einzahlungen aus der Veräußerung von technischen Anlagen, Fahrzeuge und Maschinen	33.000,00	3.000,00	3.000,00	3.000,00	3.000,00
3315	Einzahlungen aus der Veräußerung von Amts-, Betriebs- und Geschäftsausstattung	0,00	0,00	0,00	0,00	0,00
3316	Einzahlungen aus der Veräußerung von Kulturgütern	0,00	0,00	0,00	0,00	0,00
3317	Einzahlungen aus der Veräußerung von Beteiligungen	0,00	0,00	0,00	0,00	0,00
332	Einzahlungen aus der Rückzahlung von Darlehen sowie gewährten Vorschüssen	10.000,00	10.000,00	10.000,00	10.000,00	10.000,00
3321	Einzahlungen aus Darlehen an Träger des öffentlichen Rechts	0,00	0,00	0,00	0,00	0,00
3322	Einzahlungen aus Darlehen an Beteiligungen	0,00	0,00	0,00	0,00	0,00
3323	Einzahlungen aus Darlehen an Unternehmen und Haushalte	0,00	0,00	0,00	0,00	0,00
3325	Einzahlungen aus Vorschüssen und Anzahlungen	10.000,00	10.000,00	10.000,00	10.000,00	10.000,00
333	Einzahlungen aus Kapitaltransfers	379.000,00	362.000,00	321.000,00	300.600,00	284.800,00
3331	Kapitaltransferzahlungen von Trägern des öffentlichen Rechts	379.000,00	362.000,00	321.000,00	300.600,00	284.800,00
3332	Kapitaltransferzahlungen von Beteiligungen	0,00	0,00	0,00	0,00	0,00
3333	Kapitaltransferzahlungen von Unternehmen	0,00	0,00	0,00	0,00	0,00
3334	Kapitaltransferzahlungen von Haushalten und Organisationen ohne Erwerbscharakter	0,00	0,00	0,00	0,00	0,00
3335	Kapitaltransferzahlungen vom Ausland	0,00	0,00	0,00	0,00	0,00
33	Summe Einzahlungen investive Gebarung	422.000,00	375.000,00	334.000,00	313.600,00	297.800,00
341	Auszahlungen aus der Investitionstätigkeit	5.561.200,00	2.310.000,00	3.637.000,00	4.044.000,00	3.219.000,00

MVAG	Mittelverwendungs- und aufbringungsgruppen (1. und 2. Ebene)	VA 2023	Plan 2024	Plan 2025	Plan 2026	Plan 2027
3411	Auszahlungen für den Erwerb von immateriellem Vermögen	209.000,00	9.000,00	9.000,00	9.000,00	9.000,00
3412	Auszahlungen für den Erwerb von Grundstücken und Grundstückseinrichtungen	919.000,00	144.000,00	594.000,00	2.004.000,00	2.484.000,00
3413	Auszahlungen für den Erwerb von Gebäuden und Bauten	1.563.000,00	255.000,00	555.000,00	384.000,00	17.000,00
3414	Auszahlungen für den Erwerb von technischen Anlagen, Fahrzeuge und Maschinen	2.855.200,00	1.887.000,00	2.464.000,00	1.592.000,00	694.000,00
3415	Auszahlungen für den Erwerb von Amts-, Betriebs- und Geschäftsausstattung	15.000,00	15.000,00	15.000,00	55.000,00	15.000,00
3416	Auszahlungen für den Erwerb von Kulturgütern	0,00	0,00	0,00	0,00	0,00
3417	Auszahlungen für den Erwerb von Beteiligungen	0,00	0,00	0,00	0,00	0,00
342	Auszahlungen von gewährten Darlehen sowie gewährten Vorschüssen	15.000,00	15.000,00	15.000,00	15.000,00	15.000,00
3421	Auszahlung von Darlehen an Träger des öffentlichen Rechts	0,00	0,00	0,00	0,00	0,00
3422	Auszahlung von Darlehen an Beteiligungen	0,00	0,00	0,00	0,00	0,00
3423	Auszahlung von Darlehen an Unternehmen und Haushalte	0,00	0,00	0,00	0,00	0,00
3425	Auszahlungen von Vorschüssen und Anzahlungen	15.000,00	15.000,00	15.000,00	15.000,00	15.000,00
343	Auszahlungen aus Kapitaltransfers	0,00	0,00	0,00	0,00	0,00
3431	Kapitaltransferzahlungen an Träger des öffentlichen Rechts	0,00	0,00	0,00	0,00	0,00
3432	Kapitaltransferzahlungen an Beteiligungen	0,00	0,00	0,00	0,00	0,00
3433	Kapitaltransferzahlungen an Unternehmen (Finanzunternehmen)	0,00	0,00	0,00	0,00	0,00
3434	Kapitaltransferzahlungen an Haushalte und Organisationen ohne Erwerbscharakter	0,00	0,00	0,00	0,00	0,00
3435	Kapitaltransferzahlungen an das Ausland	0,00	0,00	0,00	0,00	0,00
34	Summe Auszahlungen investive Gebarung	5.576.200,00	2.325.000,00	3.652.000,00	4.059.000,00	3.234.000,00
SA2	Saldo (2) Geldfluss aus der Investiven Gebarung (33 – 34)	-5.154.200,00	-1.950.000,00	-3.318.000,00	-3.745.400,00	-2.936.200,00
SA3	Saldo (3) Nettofinanzierungssaldo (Saldo 1 + Saldo 2)	20.400,00	1.855.600,00	137.800,00	488.600,00	1.944.600,00
351	Einzahlungen aus der Aufnahme von Finanzschulden	3.050.000,00	1.400.000,00	2.340.000,00	2.750.000,00	2.360.000,00
3511	Einzahlungen aus empfangenen Darlehen von öffentlichen Körperschaften und Rechtsträgern	0,00	0,00	0,00	0,00	0,00
3512	Einzahlungen aus empfangenen Darlehen von Beteiligungen	0,00	0,00	0,00	0,00	0,00
3513	Einzahlungen aus empfangenen Darlehen von Unternehmen und privaten Haushalten	0,00	0,00	0,00	0,00	0,00
3514	Einzahlungen aus Finanzschulden (Finanzunternehmen)	3.050.000,00	1.400.000,00	2.340.000,00	2.750.000,00	2.360.000,00
353	Einzahlungen infolge eines Kapitaltausch bei derivativen Finanzinstrumenten mit Grundgeschäft	0,00	0,00	0,00	0,00	0,00
3530	Einzahlungen infolge eines Kapitaltausch bei derivativen Finanzinstrumenten mit Grundgeschäft	0,00	0,00	0,00	0,00	0,00
355	Einzahlungen aus dem Abgang von Finanzinstrumenten	0,00	0,00	0,00	0,00	0,00
3550	Einzahlungen aus dem Abgang von Finanzinstrumenten	0,00	0,00	0,00	0,00	0,00
35	Summe Einzahlungen aus der Finanzierungstätigkeit	3.050.000,00	1.400.000,00	2.340.000,00	2.750.000,00	2.360.000,00

MVAG	Mittelverwendungs- und aufbringungsgruppen (1. und 2. Ebene)	VA 2023	Plan 2024	Plan 2025	Plan 2026	Plan 2027
361	Auszahlungen aus der Tilgung von Finanzschulden	3.099.600,00	6.797.900,00	2.930.800,00	2.961.600,00	8.647.600,00
3611	Auszahlungen aus empfangenen Darlehen von öffentlichen Körperschaften und Rechtsträgern	0,00	0,00	0,00	0,00	0,00
3612	Auszahlungen aus empfangenen Darlehen von Beteiligungen	0,00	0,00	0,00	0,00	0,00
3613	Auszahlungen aus empfangenen Darlehen von Unternehmen und privaten Haushalten	0,00	0,00	0,00	0,00	0,00
3614	Auszahlungen aus Finanzschulden	3.099.600,00	6.797.900,00	2.930.800,00	2.961.600,00	8.647.600,00
3615	Auszahlung aus der Rückzahlung von Leasingverbindlichkeiten	0,00	0,00	0,00	0,00	0,00
363	Auszahlungen infolge eines Kapitaltausch bei derivativen Finanzinstrumenten mit Grundgeschäft	0,00	0,00	0,00	0,00	0,00
3630	Auszahlungen infolge eines Kapitaltausch bei derivativen Finanzinstrumenten mit Grundgeschäft	0,00	0,00	0,00	0,00	0,00
365	Auszahlungen für den Erwerb von Finanzinstrumenten	0,00	0,00	0,00	0,00	0,00
3650	Auszahlungen für den Erwerb von Finanzinstrumenten	0,00	0,00	0,00	0,00	0,00
36	Summe Auszahlungen aus der Finanzierungstätigkeit	3.099.600,00	6.797.900,00	2.930.800,00	2.961.600,00	8.647.600,00
SA4	Saldo (4) Geldfluss aus der Finanzierungstätigkeit (35 – 36)	-49.600,00	-5.397.900,00	-590.800,00	-211.600,00	-6.287.600,00
SA5	Saldo (5) Geldfluss aus der voranschlagswirksamen Gebarung (Saldo 3 + Saldo 4)	-29.200,00	-3.542.300,00	-453.000,00	277.000,00	-4.343.000,00

Haushaltspotential inkl. MFP

Voranschlag 2023

Haushaltspotential (aufbauend auf der Ergebnisrechnung)

Gemeindeabwasserverband Krems an der Donau

MVAG	Mittelverwendungs- und -aufbringungsgruppen	Mittelaufbringung	Mittelverwendung	Saldo
211	Erträge aus der operativen Verwaltungstätigkeit	10.330.100,00		
212	Erträge aus Transfers	1.085.000,00		
213	Finanzerträge	1.000,00		
Summe Erträge (SU 21)		11.416.100,00		
2117	Nicht finanzierungswirksame operative Erträge (Auflösung von Rückstellungen und Aktivierte Eigenleistungen)	-100,00		
2127	Nicht finanzierungswirksamer Transferertrag (Auflösung von Investitionszuschüssen)	-742.100,00		
2136	Sonstige nicht finanzierungswirksame Finanzerträge (Auflösung von RS Bewertung von Beteiligungen und aktiven Finanzinstrumenten)	0,00		
Nicht finanzwirksame Erträge		-742.200,00		
Finanzwirksame Erträge		10.673.900,00		
221	Personalaufwand		1.535.200,00	
222	Sachaufwand (ohne Transferaufwand)		6.741.400,00	
223	Transferaufwand (laufende Transfers und Kapitaltransfers)		97.000,00	
224	Finanzaufwand		1.505.800,00	
Summe Aufwendungen (SU 22)			9.879.400,00	
2214	Nicht finanzierungswirksamer Personalaufwand (Dotierung RS für Abfertigungen, Jubiläum u. nicht konsumierte Urlaube)		-300.200,00	
2226	Nicht finanzierungswirksamer Sachaufwand (inkl. Abschreibungen, Dotierung von RS Prozess, ausstehende Rechnungen)		-4.112.900,00	
2237	Nicht finanzierungswirksamer Transferaufwand (Dotierungen von RS f. Pensionen)		0,00	
2245	Nicht finanzierungswirksamer Finanzaufwand (Wertberichtigungen zu Finanzinstrumenten, Aufwendungen aus der Bewertung von Beteiligungen)		0,00	
Nicht finanzwirksame Aufwendungen			-4.413.100,00	
Finanzwirksame Aufwendungen			5.466.300,00	
Finanzwirksames Ergebnis		10.673.900,00	5.466.300,00	5.207.600,00

Voranschlag 2023

Haushaltspotential (aufbauend auf der Ergebnisrechnung)

Gemeindeabwasserverband Krems an der Donau

MVAG	Mittelverwendungs- und -aufbringungsgruppen	Mittelaufbringung	Mittelverwendung	Saldo
332	Einzahlungen aus der Rückzahlung von Darlehen sowie gewährten Vorschüssen (ohne 3325 mit Projektcode - Anzahlungen)	10.000,00		
1141	Vorräte (- Veränderung)	0,00		
1142	Gegebene Anzahlungen auf Vorräte (- Veränderung)	0,00		
1540	Passive Rechnungsabgrenzung	0,00		
	Einzahlungen der Kontengruppe 000-089, die keinem Projekt mit Projektcode 1 zugeordnet sind	0,00		
	Einzahlungen der Kontengruppe 30, die keinem Projekt mit Projektcode 1 zugeordnet sind	379.000,00		
	- Erträge der Kontogruppe 80 mit Projektcode 1	0,00		
2301	Entnahmen von Rücklagen endfälliger Darlehen (Kontengruppe 893)	0,00		
Jährliche wiederkehrende Einzahlungen		389.000,00		
36	Auszahlungen aus der Finanzierungstätigkeit (ohne Projektcode 1)		3.099.600,00	
2401	Zuweisung an Rücklagen endfälliger Darlehen (Kontengruppe 793)		0,00	
342	Auszahlungen von gewährten Darlehen sowie gewährten Vorschüssen (ohne 3425 mit Projektcode - Anzahlungen)		15.000,00	
1141	Vorräte (+ Veränderung)		0,00	
1142	Gegebene Anzahlungen auf Vorräte (+ Veränderung)		0,00	
1170	Aktive Rechnungsabgrenzung		0,00	
	Auszahlungen (Investitionen) der Kontengruppe 000-083, die keinem Projekt mit Projektcode 1 zugeordnet sind		1.992.000,00	
Jährliche wiederkehrende Auszahlungen			5.106.600,00	
	Kontengruppe 871, KT der Ergebnisrechnung, mit Projektcode (BZ)	0,00		
Summe Kapitaltransfers der Ergebnisrechnung		0,00		
Jährliches Haushaltspotential		11.062.900,00	10.572.900,00	490.000,00
	Jährliches Haushaltspotential	490.000,00		
	kumuliertes Haushaltspotential zum 31.12.2022 (Vorjahr)	0,00		
Verfügbares Haushaltspotential		490.000,00		

Voranschlag 2023

Haushaltspotential (aufbauend auf der Ergebnisrechnung)

Gemeindeabwasserverband Krems an der Donau

MVAG	Mittelverwendungs- und -aufbringungsgruppen	Mittelaufbringung	Mittelverwendung	Saldo
informativ	im verfügbaren Haushaltspotential enthaltene Bedarfszuweisungen zur Liquiditätssteigerung aus Kontogruppe 871, KT der Ergebnisrechnung ohne Projektcode	0,00		
informativ	tatsächlicher Liquiditätsbedarf ohne Rücklagenauflösung (Abgang)	490.000,00		
2401	Zuweisung an Haushaltsrücklagen (Kontengruppe 794)		2.568.700,00	
2401	Zuweisung an Haushaltsrücklagen (Kontengruppe 795)		80.000,00	
Jährliche Aufwände für Rücklagen			2.648.700,00	
2301	Entnahmen von Haushaltsrücklagen (Kontengruppe 894)	2.058.700,00		
2301	Entnahmen von Haushaltsrücklagen (Kontengruppe 895)	100.000,00		
Jährliche RL-Erträge f. Investitionen (finanzw.)		2.158.700,00		
Endbestand kumuliertes Haushaltspotential		2.648.700,00	2.648.700,00	0,00
- Zuweisungen und Umbuchungen an investive Vorhaben				
+ Rückführungen und Umbuchungen von investiven Vorhaben				
Endstand kumuliertes Haushaltspotential nach Berücksichtigung von Zuweisungen und Rückführungen investive Vorhaben				0,00

Plan 2024

Haushaltspotential (aufbauend auf der Ergebnisrechnung)

Gemeindeabwasserverband Krems an der Donau

MVAG	Mittelverwendungs- und -aufbringungsgruppen	Mittelaufbringung	Mittelverwendung	Saldo
211	Erträge aus der operativen Verwaltungstätigkeit	9.429.600,00		
212	Erträge aus Transfers	1.094.300,00		
213	Finanzerträge	1.000,00		
Summe Erträge (SU 21)		10.524.900,00		
2117	Nicht finanzierungswirksame operative Erträge (Auflösung von Rückstellungen und Aktivierte Eigenleistungen)	-375.600,00		
2127	Nicht finanzierungswirksamer Transferertrag (Auflösung von Investitionszuschüssen)	-742.100,00		
2136	Sonstige nicht finanzierungswirksame Finanzerträge (Auflösung von RS Bewertung von Beteiligungen und aktiven Finanzinstrumenten)	0,00		
Nicht finanzwirksame Erträge		-1.117.700,00		
Finanzwirksame Erträge		9.407.200,00		
221	Personalaufwand		1.330.500,00	
222	Sachaufwand (ohne Transferaufwand)		6.927.000,00	
223	Transferaufwand (laufende Transfers und Kapitaltransfers)		100.000,00	
224	Finanzaufwand		1.492.700,00	
Summe Aufwendungen (SU 22)			9.850.200,00	
2214	Nicht finanzierungswirksamer Personalaufwand (Dotierung RS für Abfertigungen, Jubiläum u. nicht konsumierte Urlaube)		0,00	
2226	Nicht finanzierungswirksamer Sachaufwand (inkl. Abschreibungen, Dotierung von RS Prozess, ausstehende Rechnungen)		-4.251.600,00	
2237	Nicht finanzierungswirksamer Transferaufwand (Dotierungen von RS f. Pensionen)		0,00	
2245	Nicht finanzierungswirksamer Finanzaufwand (Wertberichtigungen zu Finanzinstrumenten, Aufwendungen aus der Bewertung von Beteiligungen)		0,00	
Nicht finanzwirksame Aufwendungen			-4.251.600,00	
Finanzwirksame Aufwendungen			5.598.600,00	
Finanzwirksames Ergebnis		9.407.200,00	5.598.600,00	3.808.600,00

MVAG	Mittelverwendungs- und -aufbringungsgruppen	Mittelaufbringung	Mittelverwendung	Saldo
332	Einzahlungen aus der Rückzahlung von Darlehen sowie gewährten Vorschüssen (ohne 3325 mit Projektcode - Anzahlungen)	10.000,00		
1141	Vorräte (- Veränderung)	0,00		
1142	Gegebene Anzahlungen auf Vorräte (- Veränderung)	0,00		
1540	Passive Rechnungsabgrenzung	0,00		
	Einzahlungen der Kontengruppe 000-089, die keinem Projekt mit Projektcode 1 zugeordnet sind	0,00		
	Einzahlungen der Kontengruppe 30, die keinem Projekt mit Projektcode 1 zugeordnet sind	362.000,00		
	- Erträge der Kontogruppe 80 mit Projektcode 1	0,00		
2301	Entnahmen von Rücklagen endfälliger Darlehen (Kontengruppe 893)	0,00		
Jährliche wiederkehrende Einzahlungen		372.000,00		
36	Auszahlungen aus der Finanzierungstätigkeit (ohne Projektcode 1)		6.797.900,00	
2401	Zuweisung an Rücklagen endfälliger Darlehen (Kontengruppe 793)		0,00	
342	Auszahlungen von gewährten Darlehen sowie gewährten Vorschüssen (ohne 3425 mit Projektcode - Anzahlungen)		15.000,00	
1141	Vorräte (+ Veränderung)		0,00	
1142	Gegebene Anzahlungen auf Vorräte (+ Veränderung)		0,00	
1170	Aktive Rechnungsabgrenzung		0,00	
	Auszahlungen (Investitionen) der Kontengruppe 000-083, die keinem Projekt mit Projektcode 1 zugeordnet sind		780.000,00	
Jährliche wiederkehrende Auszahlungen			7.592.900,00	
	Kontengruppe 871, KT der Ergebnisrechnung, mit Projektcode (BZ)	0,00		
Summe Kapitaltransfers der Ergebnisrechnung		0,00		
Jährliches Haushaltspotential		9.779.200,00	13.191.500,00	-3.412.300,00
	Jährliches Haushaltspotential	-3.412.300,00		
	kumuliertes Haushaltspotential zum 31.12.2023 (Vorjahr)	0,00		
Verfügbares Haushaltspotential		-3.412.300,00		

MVAG	Mittelverwendungs- und -aufbringungsgruppen	Mittelaufbringung	Mittelverwendung	Saldo
informativ	im verfügbaren Haushaltspotential enthaltene Bedarfszuweisungen zur Liquiditätssteigerung aus Kontogruppe 871, KT der Ergebnisrechnung ohne Projektcode	0,00		
informativ	tatsächlicher Liquiditätsbedarf ohne Rücklagenauflösung (Abgang)	-3.412.300,00		
2401	Zuweisung an Haushaltsrücklagen (Kontengruppe 794)		490.000,00	
2401	Zuweisung an Haushaltsrücklagen (Kontengruppe 795)		80.000,00	
Jährliche Aufwände für Rücklagen			570.000,00	
2301	Entnahmen von Haushaltsrücklagen (Kontengruppe 894)	3.482.300,00		
2301	Entnahmen von Haushaltsrücklagen (Kontengruppe 895)	500.000,00		
Jährliche RL-Erträge f. Investitionen (finanzw.)		3.982.300,00		
Endbestand kumuliertes Haushaltspotential		570.000,00	570.000,00	0,00
- Zuweisungen und Umbuchungen an investive Vorhaben				
+ Rückführungen und Umbuchungen von investiven Vorhaben				
Endstand kumuliertes Haushaltspotential nach Berücksichtigung von Zuweisungen und Rückführungen investive Vorhaben				0,00

Plan 2025

Haushaltspotential (aufbauend auf der Ergebnisrechnung)

Gemeindeabwasserverband Krems an der Donau

MVAG	Mittelverwendungs- und -aufbringungsgruppen	Mittelaufbringung	Mittelverwendung	Saldo
211	Erträge aus der operativen Verwaltungstätigkeit	8.736.500,00		
212	Erträge aus Transfers	945.600,00		
213	Finanzerträge	1.000,00		
Summe Erträge (SU 21)		9.683.100,00		
2117	Nicht finanzierungswirksame operative Erträge (Auflösung von Rückstellungen und Aktivierte Eigenleistungen)	-40.500,00		
2127	Nicht finanzierungswirksamer Transferertrag (Auflösung von Investitionszuschüssen)	-680.900,00		
2136	Sonstige nicht finanzierungswirksame Finanzerträge (Auflösung von RS Bewertung von Beteiligungen und aktiven Finanzinstrumenten)	0,00		
Nicht finanzwirksame Erträge		-721.400,00		
Finanzwirksame Erträge		8.961.700,00		
221	Personalaufwand		1.336.100,00	
222	Sachaufwand (ohne Transferaufwand)		6.800.100,00	
223	Transferaufwand (laufende Transfers und Kapitaltransfers)		103.000,00	
224	Finanzaufwand		1.336.900,00	
Summe Aufwendungen (SU 22)			9.576.100,00	
2214	Nicht finanzierungswirksamer Personalaufwand (Dotierung RS für Abfertigungen, Jubiläum u. nicht konsumierte Urlaube)		-3.600,00	
2226	Nicht finanzierungswirksamer Sachaufwand (inkl. Abschreibungen, Dotierung von RS Prozess, ausstehende Rechnungen)		-4.069.600,00	
2237	Nicht finanzierungswirksamer Transferaufwand (Dotierungen von RS f. Pensionen)		0,00	
2245	Nicht finanzierungswirksamer Finanzaufwand (Wertberichtigungen zu Finanzinstrumenten, Aufwendungen aus der Bewertung von Beteiligungen)		0,00	
Nicht finanzwirksame Aufwendungen			-4.073.200,00	
Finanzwirksame Aufwendungen			5.502.900,00	
Finanzwirksames Ergebnis		8.961.700,00	5.502.900,00	3.458.800,00

MVAG	Mittelverwendungs- und -aufbringungsgruppen	Mittelaufbringung	Mittelverwendung	Saldo
332	Einzahlungen aus der Rückzahlung von Darlehen sowie gewährten Vorschüssen (ohne 3325 mit Projektcode - Anzahlungen)	10.000,00		
1141	Vorräte (- Veränderung)	0,00		
1142	Gegebene Anzahlungen auf Vorräte (- Veränderung)	0,00		
1540	Passive Rechnungsabgrenzung	0,00		
	Einzahlungen der Kontengruppe 000-089, die keinem Projekt mit Projektcode 1 zugeordnet sind	0,00		
	Einzahlungen der Kontengruppe 30, die keinem Projekt mit Projektcode 1 zugeordnet sind	321.000,00		
	- Erträge der Kontogruppe 80 mit Projektcode 1	0,00		
2301	Entnahmen von Rücklagen endfälliger Darlehen (Kontengruppe 893)	0,00		
Jährliche wiederkehrende Einzahlungen		331.000,00		
36	Auszahlungen aus der Finanzierungstätigkeit (ohne Projektcode 1)		2.930.800,00	
2401	Zuweisung an Rücklagen endfälliger Darlehen (Kontengruppe 793)		0,00	
342	Auszahlungen von gewährten Darlehen sowie gewährten Vorschüssen (ohne 3425 mit Projektcode - Anzahlungen)		15.000,00	
1141	Vorräte (+ Veränderung)		0,00	
1142	Gegebene Anzahlungen auf Vorräte (+ Veränderung)		0,00	
1170	Aktive Rechnungsabgrenzung		0,00	
	Auszahlungen (Investitionen) der Kontengruppe 000-083, die keinem Projekt mit Projektcode 1 zugeordnet sind		767.000,00	
Jährliche wiederkehrende Auszahlungen			3.712.800,00	
	Kontengruppe 871, KT der Ergebnisrechnung, mit Projektcode (BZ)	0,00		
Summe Kapitaltransfers der Ergebnisrechnung		0,00		
Jährliches Haushaltspotential		9.292.700,00	9.215.700,00	77.000,00
	Jährliches Haushaltspotential	77.000,00		
	kumuliertes Haushaltspotential zum 31.12.2024 (Vorjahr)	0,00		
Verfügbares Haushaltspotential		77.000,00		

MVAG	Mittelverwendungs- und -aufbringungsgruppen	Mittelaufbringung	Mittelverwendung	Saldo
informativ	im verfügbaren Haushaltspotential enthaltene Bedarfszuweisungen zur Liquiditätssteigerung aus Kontogruppe 871, KT der Ergebnisrechnung ohne Projektcode	0,00		
informativ	tatsächlicher Liquiditätsbedarf ohne Rücklagenauflösung (Abgang)	77.000,00		
2401	Zuweisung an Haushaltsrücklagen (Kontengruppe 794)		287.000,00	
2401	Zuweisung an Haushaltsrücklagen (Kontengruppe 795)		90.000,00	
Jährliche Aufwände für Rücklagen			377.000,00	
2301	Entnahmen von Haushaltsrücklagen (Kontengruppe 894)	0,00		
2301	Entnahmen von Haushaltsrücklagen (Kontengruppe 895)	300.000,00		
Jährliche RL-Erträge f. Investitionen (finanzw.)		300.000,00		
Endbestand kumuliertes Haushaltspotential		377.000,00	377.000,00	0,00
- Zuweisungen und Umbuchungen an investive Vorhaben				
+ Rückführungen und Umbuchungen von investiven Vorhaben				
Endstand kumuliertes Haushaltspotential nach Berücksichtigung von Zuweisungen und Rückführungen investive Vorhaben				0,00

MVAG	Mittelverwendungs- und -aufbringungsgruppen	Mittelaufbringung	Mittelverwendung	Saldo
211	Erträge aus der operativen Verwaltungstätigkeit	9.528.100,00		
212	Erträge aus Transfers	842.200,00		
213	Finanzerträge	1.000,00		
Summe Erträge (SU 21)		10.371.300,00		
2117	Nicht finanzierungswirksame operative Erträge (Auflösung von Rückstellungen und Aktivierte Eigenleistungen)	-52.100,00		
2127	Nicht finanzierungswirksamer Transferertrag (Auflösung von Investitionszuschüssen)	-586.200,00		
2136	Sonstige nicht finanzierungswirksame Finanzerträge (Auflösung von RS Bewertung von Beteiligungen und aktiven Finanzinstrumenten)	0,00		
Nicht finanzwirksame Erträge		-638.300,00		
Finanzwirksame Erträge		9.733.000,00		
221	Personalaufwand		1.349.500,00	
222	Sachaufwand (ohne Transferaufwand)		6.627.800,00	
223	Transferaufwand (laufende Transfers und Kapitaltransfers)		107.000,00	
224	Finanzaufwand		1.334.100,00	
Summe Aufwendungen (SU 22)			9.418.400,00	
2214	Nicht finanzierungswirksamer Personalaufwand (Dotierung RS für Abfertigungen, Jubiläum u. nicht konsumierte Urlaube)		0,00	
2226	Nicht finanzierungswirksamer Sachaufwand (inkl. Abschreibungen, Dotierung von RS Prozess, ausstehende Rechnungen)		-3.922.400,00	
2237	Nicht finanzierungswirksamer Transferaufwand (Dotierungen von RS f. Pensionen)		0,00	
2245	Nicht finanzierungswirksamer Finanzaufwand (Wertberichtigungen zu Finanzinstrumenten, Aufwendungen aus der Bewertung von Beteiligungen)		0,00	
Nicht finanzwirksame Aufwendungen			-3.922.400,00	
Finanzwirksame Aufwendungen			5.496.000,00	
Finanzwirksames Ergebnis		9.733.000,00	5.496.000,00	4.237.000,00

MVAG	Mittelverwendungs- und -aufbringungsgruppen	Mittelaufbringung	Mittelverwendung	Saldo
332	Einzahlungen aus der Rückzahlung von Darlehen sowie gewährten Vorschüssen (ohne 3325 mit Projektcode - Anzahlungen)	10.000,00		
1141	Vorräte (- Veränderung)	0,00		
1142	Gegebene Anzahlungen auf Vorräte (- Veränderung)	0,00		
1540	Passive Rechnungsabgrenzung	0,00		
	Einzahlungen der Kontengruppe 000-089, die keinem Projekt mit Projektcode 1 zugeordnet sind	0,00		
	Einzahlungen der Kontengruppe 30, die keinem Projekt mit Projektcode 1 zugeordnet sind	300.600,00		
	- Erträge der Kontogruppe 80 mit Projektcode 1	0,00		
2301	Entnahmen von Rücklagen endfälliger Darlehen (Kontengruppe 893)	0,00		
Jährliche wiederkehrende Einzahlungen		310.600,00		
36	Auszahlungen aus der Finanzierungstätigkeit (ohne Projektcode 1)		2.961.600,00	
2401	Zuweisung an Rücklagen endfälliger Darlehen (Kontengruppe 793)		0,00	
342	Auszahlungen von gewährten Darlehen sowie gewährten Vorschüssen (ohne 3425 mit Projektcode - Anzahlungen)		15.000,00	
1141	Vorräte (+ Veränderung)		0,00	
1142	Gegebene Anzahlungen auf Vorräte (+ Veränderung)		0,00	
1170	Aktive Rechnungsabgrenzung		0,00	
	Auszahlungen (Investitionen) der Kontengruppe 000-083, die keinem Projekt mit Projektcode 1 zugeordnet sind		1.194.000,00	
Jährliche wiederkehrende Auszahlungen			4.170.600,00	
	Kontengruppe 871, KT der Ergebnisrechnung, mit Projektcode (BZ)	0,00		
Summe Kapitaltransfers der Ergebnisrechnung		0,00		
Jährliches Haushaltspotential		10.043.600,00	9.666.600,00	377.000,00
	Jährliches Haushaltspotential	377.000,00		
	kumuliertes Haushaltspotential zum 31.12.2025 (Vorjahr)	0,00		
Verfügbares Haushaltspotential		377.000,00		

MVAG	Mittelverwendungs- und -aufbringungsgruppen	Mittelaufbringung	Mittelverwendung	Saldo
informativ	im verfügbaren Haushaltspotential enthaltene Bedarfszuweisungen zur Liquiditätssteigerung aus Kontogruppe 871, KT der Ergebnisrechnung ohne Projektcode	0,00		
informativ	tatsächlicher Liquiditätsbedarf ohne Rücklagenauflösung (Abgang)	377.000,00		
2401	Zuweisung an Haushaltsrücklagen (Kontengruppe 794)		287.000,00	
2401	Zuweisung an Haushaltsrücklagen (Kontengruppe 795)		90.000,00	
Jährliche Aufwände für Rücklagen			377.000,00	
2301	Entnahmen von Haushaltsrücklagen (Kontengruppe 894)	0,00		
2301	Entnahmen von Haushaltsrücklagen (Kontengruppe 895)	0,00		
Jährliche RL-Erträge f. Investitionen (finanzw.)		0,00		
Endbestand kumuliertes Haushaltspotential		377.000,00	377.000,00	0,00
- Zuweisungen und Umbuchungen an investive Vorhaben				
+ Rückführungen und Umbuchungen von investiven Vorhaben				
Endstand kumuliertes Haushaltspotential nach Berücksichtigung von Zuweisungen und Rückführungen investive Vorhaben				0,00

MVAG	Mittelverwendungs- und -aufbringungsgruppen	Mittelaufbringung	Mittelverwendung	Saldo
211	Erträge aus der operativen Verwaltungstätigkeit	10.137.300,00		
212	Erträge aus Transfers	800.300,00		
213	Finanzerträge	1.000,00		
Summe Erträge (SU 21)		10.938.600,00		
2117	Nicht finanzierungswirksame operative Erträge (Auflösung von Rückstellungen und Aktivierte Eigenleistungen)	-4.300,00		
2127	Nicht finanzierungswirksamer Transferertrag (Auflösung von Investitionszuschüssen)	-543.700,00		
2136	Sonstige nicht finanzierungswirksame Finanzerträge (Auflösung von RS Bewertung von Beteiligungen und aktiven Finanzinstrumenten)	0,00		
Nicht finanzwirksame Erträge		-548.000,00		
Finanzwirksame Erträge		10.390.600,00		
221	Personalaufwand		1.372.400,00	
222	Sachaufwand (ohne Transferaufwand)		6.593.200,00	
223	Transferaufwand (laufende Transfers und Kapitaltransfers)		107.000,00	
224	Finanzaufwand		1.329.200,00	
Summe Aufwendungen (SU 22)			9.401.800,00	
2214	Nicht finanzierungswirksamer Personalaufwand (Dotierung RS für Abfertigungen, Jubiläum u. nicht konsumierte Urlaube)		-400,00	
2226	Nicht finanzierungswirksamer Sachaufwand (inkl. Abschreibungen, Dotierung von RS Prozess, ausstehende Rechnungen)		-3.894.600,00	
2237	Nicht finanzierungswirksamer Transferaufwand (Dotierungen von RS f. Pensionen)		0,00	
2245	Nicht finanzierungswirksamer Finanzaufwand (Wertberichtigungen zu Finanzinstrumenten, Aufwendungen aus der Bewertung von Beteiligungen)		0,00	
Nicht finanzwirksame Aufwendungen			-3.895.000,00	
Finanzwirksame Aufwendungen			5.506.800,00	
Finanzwirksames Ergebnis		10.390.600,00	5.506.800,00	4.883.800,00

MVAG	Mittelverwendungs- und -aufbringungsgruppen	Mittelaufbringung	Mittelverwendung	Saldo
332	Einzahlungen aus der Rückzahlung von Darlehen sowie gewährten Vorschüssen (ohne 3325 mit Projektcode - Anzahlungen)	10.000,00		
1141	Vorräte (- Veränderung)	0,00		
1142	Gegebene Anzahlungen auf Vorräte (- Veränderung)	0,00		
1540	Passive Rechnungsabgrenzung	0,00		
	Einzahlungen der Kontengruppe 000-089, die keinem Projekt mit Projektcode 1 zugeordnet sind	0,00		
	Einzahlungen der Kontengruppe 30, die keinem Projekt mit Projektcode 1 zugeordnet sind	284.800,00		
	- Erträge der Kontogruppe 80 mit Projektcode 1	0,00		
2301	Entnahmen von Rücklagen endfälliger Darlehen (Kontengruppe 893)	0,00		
Jährliche wiederkehrende Einzahlungen		294.800,00		
36	Auszahlungen aus der Finanzierungstätigkeit (ohne Projektcode 1)		8.647.600,00	
2401	Zuweisung an Rücklagen endfälliger Darlehen (Kontengruppe 793)		0,00	
342	Auszahlungen von gewährten Darlehen sowie gewährten Vorschüssen (ohne 3425 mit Projektcode - Anzahlungen)		15.000,00	
1141	Vorräte (+ Veränderung)		0,00	
1142	Gegebene Anzahlungen auf Vorräte (+ Veränderung)		0,00	
1170	Aktive Rechnungsabgrenzung		0,00	
	Auszahlungen (Investitionen) der Kontengruppe 000-083, die keinem Projekt mit Projektcode 1 zugeordnet sind		859.000,00	
Jährliche wiederkehrende Auszahlungen			9.521.600,00	
	Kontengruppe 871, KT der Ergebnisrechnung, mit Projektcode (BZ)	0,00		
Summe Kapitaltransfers der Ergebnisrechnung		0,00		
Jährliches Haushaltspotential		10.685.400,00	15.028.400,00	-4.343.000,00
	Jährliches Haushaltspotential	-4.343.000,00		
	kumuliertes Haushaltspotential zum 31.12.2026 (Vorjahr)	0,00		
Verfügbares Haushaltspotential		-4.343.000,00		

MVAG	Mittelverwendungs- und -aufbringungsgruppen	Mittelaufbringung	Mittelverwendung	Saldo
informativ	im verfügbaren Haushaltspotential enthaltene Bedarfszuweisungen zur Liquiditätssteigerung aus Kontogruppe 871, KT der Ergebnisrechnung ohne Projektcode	0,00		
informativ	tatsächlicher Liquiditätsbedarf ohne Rücklagenauflösung (Abgang)	-4.343.000,00		
2401	Zuweisung an Haushaltsrücklagen (Kontengruppe 794)		287.000,00	
2401	Zuweisung an Haushaltsrücklagen (Kontengruppe 795)		90.000,00	
Jährliche Aufwände für Rücklagen			377.000,00	
2301	Entnahmen von Haushaltsrücklagen (Kontengruppe 894)	4.720.000,00		
2301	Entnahmen von Haushaltsrücklagen (Kontengruppe 895)	0,00		
Jährliche RL-Erträge f. Investitionen (finanzw.)		4.720.000,00		
Endbestand kumuliertes Haushaltspotential		377.000,00	377.000,00	0,00
- Zuweisungen und Umbuchungen an investive Vorhaben				
+ Rückführungen und Umbuchungen von investiven Vorhaben				
Endstand kumuliertes Haushaltspotential nach Berücksichtigung von Zuweisungen und Rückführungen investive Vorhaben				0,00

Nachweis der Investitionstätigkeit

Vorhaben	Vorhabensbezeichnung	RA Vorjahre	VA 2022	VA 2023	Plan 2024	Plan 2025	Plan 2026	Plan 2027	Plan Gesamt (gerundet)
Konto	Bezeichnung								
1851010	Kläranlage - Vorhaben (2007 bis 2024)								
	Auszahlungen - Investitionen - Mittelverwendung	421.060,44	538.900,00	410.000,00	0,00	0,00	0,00	0,00	1.370.000,00
	Anschaffungs- oder Herstellungskosten	421.060,44	536.300,00	410.000,00	0,00	0,00	0,00	0,00	1.367.400,00
	5/851010-050000 PV-Anlagen Erweiterung, BA 48	0,00	0,00	250.000,00	0,00				250.000,00
	5/851010-070000 Leitungsinformationssystem 1. und 2. Teil	421.060,44	536.300,00	160.000,00	0,00				1.117.400,00
	Korrektur Auszahlungen VA 2022	0,00	2.600,00	0,00	0,00	0,00	0,00	0,00	2.600,00
	Einzahlungen - Finanzierung - Mittelaufbringung	420.000,00	540.000,00	260.000,00	150.000,00	0,00	0,00	0,00	1.370.000,00
	Mittel aus Geldfluss aus der operativen Gebarung	0,00	0,00	0,00	0,00	0,00	0,00	0,00	0,00
	Bedarfszuweisungen/KTZ	0,00	0,00	0,00	0,00	0,00	0,00	0,00	0,00
	Haushaltsrücklagen/Zahlungsmittelreserven	420.000,00	540.000,00	260.000,00	150.000,00	0,00	0,00	0,00	1.370.000,00
	6/851010+894001 Entnahmen von zweckgebundenen Haushaltsrücklagen	420.000,00	540.000,00	260.000,00	150.000,00				1.370.000,00
	Sonstige Kapitaltransfers und Subventionen	0,00	0,00	0,00	0,00	0,00	0,00	0,00	0,00
	Darlehen	0,00	0,00	0,00	0,00	0,00	0,00	0,00	0,00
	Finanzierungsleasing	0,00	0,00	0,00	0,00	0,00	0,00	0,00	0,00
	Veräußerung langfristiges Vermögen und sonstiges	0,00	0,00	0,00	0,00	0,00	0,00	0,00	0,00
Finanzierungsergebnis 1851010		-1.060,44	1.100,00	-150.000,00	150.000,00	0,00	0,00	0,00	0,00
	<i>inklusive Vorjahre (gerundet)</i>		0,00	-150.000,00	0,00	0,00	0,00	0,00	

Vorhaben	Vorhabensbezeichnung	RA Vorjahre	VA 2022	VA 2023	Plan 2024	Plan 2025	Plan 2026	Plan 2027	Plan Gesamt (gerundet)
Konto	Bezeichnung								
1851080	SA: BA 35, 36, 41 und 43 (2020 bis 2026)								
	Auszahlungen - Investitionen - Mittelverwendung	10.532.978,48	4.750.000,00	3.110.000,00	800.000,00	1.800.000,00	890.000,00	0,00	21.883.000,00
	Anschaffungs- oder Herstellungskosten	10.532.978,48	4.750.000,00	3.110.000,00	800.000,00	1.800.000,00	890.000,00	0,00	21.883.000,00
5/851080-060000	AiB Grundstückseinrichtungen, PW KM, BA 35	2.427,50	430.000,00	295.000,00	0,00	0,00	0,00		727.400,00
5/851080-060010	AiB Grundstückseinrichtungen, Sanier. Rothenh.-Dürnst., 1. Teil, BA 36	1.198.246,19	0,00	0,00	0,00	0,00	0,00		1.198.200,00
5/851080-060050	AiB Grundstückseinrichtungen, Sanier. Rothenh.-Dürnst., 2. Teil, BA 43	697.474,37	387.000,00	135.000,00	0,00	0,00	0,00		1.219.500,00
5/851080-061000	AiB Gebäude, PW KM, BA 35	2.923.161,50	1.720.000,00	1.180.000,00	0,00	0,00	0,00		5.823.200,00
5/851080-061030	AiB Grundstückseinrichtungen, PW ZP, BA 41	23.319,50	6.000,00	3.000,00	240.000,00	540.000,00	267.000,00		1.079.300,00
5/851080-062000	AiB technische Anlagen, PW KM, BA 35	3.580.968,04	2.150.000,00	1.475.000,00	0,00	0,00	0,00		7.206.000,00
5/851080-062010	AiB technische Anlagen, Sanier. Rothenh.-Dürnst., 1. Teil, BA 36	29.332,38	0,00	0,00	0,00	0,00	0,00		29.300,00
5/851080-062030	AiB technische Anlagen, PW ZP, BA 41	19.400,00	14.000,00	7.000,00	560.000,00	1.260.000,00	623.000,00		2.483.400,00
5/851080-062050	AiB technische Anlagen, Sanier. Rothenh.-Dürnst., 2. Teil, BA 43	0,00	43.000,00	15.000,00	0,00	0,00	0,00		58.000,00
5/851080-794001	Zuweisung an zweckgeb. HH-Rücklage (BA 35+36+41+43)	2.058.649,00	0,00	0,00	0,00	0,00	0,00		2.058.600,00
	Einzahlungen - Finanzierung - Mittelaufbringung	11.522.665,47	3.702.300,00	3.158.000,00	800.000,00	1.800.000,00	900.000,00	0,00	21.883.000,00
	Mittel aus Geldfluss aus der operativen Gebarung	0,00	0,00	0,00	0,00	0,00	0,00	0,00	0,00
	Bedarfszuweisungen/KTZ	0,00	0,00	0,00	0,00	0,00	0,00	0,00	0,00
	Haushaltsrücklagen/Zahlungsmittelreserven	3.672.665,47	175.000,00	108.000,00	0,00	0,00	0,00	0,00	3.955.700,00
6/851080+894001	Entnahmen von zweckgeb. HH-Rücklage (BA 35+36+41+43)	3.672.665,47	175.000,00	108.000,00	0,00	0,00	0,00		3.955.700,00
	Sonstige Kapitaltransfers und Subventionen	0,00	0,00	0,00	0,00	0,00	0,00	0,00	0,00
	Darlehen	7.850.000,00	4.400.000,00	3.050.000,00	800.000,00	1.800.000,00	900.000,00	0,00	18.800.000,00
4/2024	PW Kremsmündung - Sanierung, BA 35,	6.000.000,00	1.000.000,00	0,00	0,00	0,00	0,00		7.000.000,00
333/2034	UFSA - Sanierung, 1. Teil, BA 36	1.500.000,00	0,00	0,00	0,00	0,00	0,00		1.500.000,00
1/2044	PW Zellerplatz - Sanierung, BA 41	0,00	0,00	0,00	800.000,00	1.800.000,00	900.000,00		3.500.000,00
395/2064	UFSA - Sanierung, 2. Teil, BA 43	350.000,00	400.000,00	150.000,00	0,00	0,00	0,00		900.000,00
4/2074	PW Kremsmündung - Sanierung, BA 35,	0,00	3.000.000,00	2.900.000,00	0,00	0,00	0,00		5.900.000,00
	Finanzierungsleasing	0,00	0,00	0,00	0,00	0,00	0,00	0,00	0,00
	Veräußerung langfristiges Vermögen und sonstiges	0,00	0,00	0,00	0,00	0,00	0,00	0,00	0,00

Vorhaben	Vorhabensbezeichnung	RA Vorjahre	VA 2022	VA 2023	Plan 2024	Plan 2025	Plan 2026	Plan 2027	Plan Gesamt (gerundet)
Konto	Bezeichnung								
	Korrektur Einzahlungen VA 2022	0,00	-872.700,00	0,00	0,00	0,00	0,00	0,00	-872.700,00
Finanzierungsergebnis 1851080		989.686,99	-1.047.700,00	48.000,00	0,00	0,00	10.000,00	0,00	0,00
	<i>inklusive Vorjahre (gerundet)</i>		-58.000,00	-10.000,00	-10.000,00	-10.000,00	0,00	0,00	

Vorhaben	Vorhabensbezeichnung	RA Vorjahre	VA 2022	VA 2023	Plan 2024	Plan 2025	Plan 2026	Plan 2027	Plan Gesamt (gerundet)
Konto	Bezeichnung								
1851081	SA: BA 37 - Kanalsanierung Wachau (2020 bis 2030)								
	Auszahlungen - Investitionen - Mittelverwendung	0,00	0,00	0,00	0,00	0,00	0,00	900.000,00	900.000,00
	Anschaffungs- oder Herstellungskosten	0,00	0,00	0,00	0,00	0,00	0,00	900.000,00	900.000,00
	5/851080-060000/1 AiB Grundstückseinrichtungen, Kanalsanierung (Wachau), BA 37	0,00	0,00	0,00	0,00	0,00	0,00	900.000,00	900.000,00
	Einzahlungen - Finanzierung - Mittelaufbringung	0,00	0,00	0,00	0,00	0,00	0,00	900.000,00	900.000,00
	Mittel aus Geldfluss aus der operativen Gebarung	0,00	0,00	0,00	0,00	0,00	0,00	0,00	0,00
	Bedarfszuweisungen/KTZ	0,00	0,00	0,00	0,00	0,00	0,00	0,00	0,00
	Haushaltsrücklagen/Zahlungsmittelreserven	0,00	0,00	0,00	0,00	0,00	0,00	0,00	0,00
	Sonstige Kapitaltransfers und Subventionen	0,00	0,00	0,00	0,00	0,00	0,00	0,00	0,00
	Darlehen	0,00	0,00	0,00	0,00	0,00	0,00	900.000,00	900.000,00
	1/3024 SA Wachau - Sanierung, BA 37	0,00	0,00	0,00	0,00	0,00	0,00	900.000,00	900.000,00
	Finanzierungsleasing	0,00	0,00	0,00	0,00	0,00	0,00	0,00	0,00
	Veräußerung langfristiges Vermögen und sonstiges	0,00	0,00	0,00	0,00	0,00	0,00	0,00	0,00
Finanzierungsergebnis 1851081		0,00	0,00	0,00	0,00	0,00	0,00	0,00	0,00
	<i>inklusive Vorjahre (gerundet)</i>		0,00	0,00	0,00	0,00	0,00	0,00	

Vorhaben	Vorhabensbezeichnung	RA Vorjahre	VA 2022	VA 2023	Plan 2024	Plan 2025	Plan 2026	Plan 2027	Plan Gesamt (gerundet)
Konto	Bezeichnung								
1851082	SA: BA 40 - Sanierung PW Rothenhof (2020 bis 2026)								
Geplante Gesamtkosten:	400.000,00								
Auszahlungen - Investitionen - Mittelverwendung		26.460,68	10.000,00	10.000,00	10.000,00	480.000,00	80.000,00	0,00	616.500,00
Anschaffungs- oder Herstellungskosten		26.460,68	10.000,00	10.000,00	10.000,00	480.000,00	80.000,00	0,00	616.500,00
5/851080-061000/2	Anpassung PW Rothenhof, BA 40	0,00	3.000,00	0,00	0,00	0,00	0,00		3.000,00
5/851080-062000/2	Anpassung PW Rothenhof, BA 40	26.460,68	7.000,00	10.000,00	10.000,00	480.000,00	80.000,00		613.500,00
Einzahlungen - Finanzierung - Mittelaufbringung		25.000,00	11.500,00	10.000,00	10.000,00	480.000,00	80.000,00	0,00	616.500,00
Mittel aus Geldfluss aus der operativen Gebarung		0,00	0,00	0,00	0,00	0,00	0,00	0,00	0,00
Bedarfszuweisungen/KTZ		0,00	0,00	0,00	0,00	0,00	0,00	0,00	0,00
Haushaltsrücklagen/Zahlungsmittelreserven		25.000,00	10.000,00	10.000,00	10.000,00	480.000,00	80.000,00	0,00	615.000,00
6/851080+894001/2	Entnahmen von zweckgebundenen Haushaltsrücklagen, BA 40	25.000,00	10.000,00	10.000,00	10.000,00	480.000,00	80.000,00		615.000,00
Sonstige Kapitaltransfers und Subventionen		0,00	0,00	0,00	0,00	0,00	0,00	0,00	0,00
Darlehen		0,00	0,00	0,00	0,00	0,00	0,00	0,00	0,00
Finanzierungsleasing		0,00	0,00	0,00	0,00	0,00	0,00	0,00	0,00
Veräußerung langfristiges Vermögen und sonstiges		0,00	0,00	0,00	0,00	0,00	0,00	0,00	0,00
Korrektur Einzahlungen VA 2022		0,00	1.500,00	0,00	0,00	0,00	0,00	0,00	1.500,00
Finanzierungsergebnis 1851082		-1.460,68	1.500,00	0,00	0,00	0,00	0,00	0,00	0,00
	<i>inklusive Vorjahre (gerundet)</i>		0,00	0,00	0,00	0,00	0,00	0,00	

Vorhaben	Vorhabensbezeichnung	RA Vorjahre	VA 2022	VA 2023	Plan 2024	Plan 2025	Plan 2026	Plan 2027	Plan Gesamt (gerundet)
Konto	Bezeichnung								
1851083	SA: BA 44 - Sanierung PW Spitz (2020 bis 2026)								
Geplante Gesamtkosten: 450.000,00									
Auszahlungen - Investitionen - Mittelverwendung		9.800,00	10.000,00	9.200,00	700.000,00	180.000,00	0,00	0,00	909.000,00
Anschaffungs- oder Herstellungskosten		9.800,00	10.000,00	9.200,00	700.000,00	180.000,00	0,00	0,00	909.000,00
5/851080-060000/3	Anpassung PW Spitz, BA 44	0,00	2.000,00	0,00	0,00	0,00	0,00		2.000,00
5/851080-062000/3	Anpassung PW Spitz, BA 44	9.800,00	8.000,00	9.200,00	700.000,00	180.000,00	0,00		907.000,00
Einzahlungen - Finanzierung - Mittelaufbringung		9.000,00	10.000,00	10.000,00	700.000,00	180.000,00	0,00	0,00	909.000,00
Mittel aus Geldfluss aus der operativen Gebarung		0,00	0,00	0,00	0,00	0,00	0,00	0,00	0,00
Bedarfszuweisungen/KTZ		0,00	0,00	0,00	0,00	0,00	0,00	0,00	0,00
Haushaltsrücklagen/Zahlungsmittelreserven		9.000,00	10.000,00	10.000,00	100.000,00	30.000,00	0,00	0,00	159.000,00
6/851080+894001/3	Entnahmen von zweckgebundenen Haushaltsrücklagen, BA 44	9.000,00	10.000,00	10.000,00	100.000,00	30.000,00	0,00		159.000,00
Sonstige Kapitaltransfers und Subventionen		0,00	0,00	0,00	0,00	0,00	0,00	0,00	0,00
Darlehen		0,00	0,00	0,00	600.000,00	150.000,00	0,00	0,00	750.000,00
1/3034	PW Spitz, BA 44	0,00	0,00	0,00	600.000,00	150.000,00	0,00		750.000,00
Finanzierungsleasing		0,00	0,00	0,00	0,00	0,00	0,00	0,00	0,00
Veräußerung langfristiges Vermögen und sonstiges		0,00	0,00	0,00	0,00	0,00	0,00	0,00	0,00
Finanzierungsergebnis 1851083		-800,00	0,00	800,00	0,00	0,00	0,00	0,00	0,00
			<i>inklusive Vorjahre (gerundet)</i>	-800,00	0,00	0,00	0,00	0,00	0,00

Vorhaben	Vorhabensbezeichnung	RA Vorjahre	VA 2022	VA 2023	Plan 2024	Plan 2025	Plan 2026	Plan 2027	Plan Gesamt (gerundet)
Konto	Bezeichnung								
1851084	SA: BA 45 - Kanalsanierung Walkersd. - Etsdorf (2020 bis 2026)								
Geplante Gesamtkosten: 1.650.000,00									
	Auszahlungen - Investitionen - Mittelverwendung	0,00	0,00	10.000,00	10.000,00	400.000,00	380.000,00	0,00	800.000,00
	Anschaffungs- oder Herstellungskosten	0,00	0,00	10.000,00	10.000,00	400.000,00	380.000,00	0,00	800.000,00
5/851080-060000/4	AiB Grundstückseinrichtungen, Sanier. Walker- bis Etsdorf, BA 45	0,00	0,00	10.000,00	10.000,00	400.000,00	380.000,00		800.000,00
	Einzahlungen - Finanzierung - Mittelaufbringung	0,00	0,00	10.000,00	10.000,00	400.000,00	380.000,00	0,00	800.000,00
	Mittel aus Geldfluss aus der operativen Gebarung	0,00	0,00	0,00	0,00	0,00	0,00	0,00	0,00
	Bedarfszuweisungen/KTZ	0,00	0,00	0,00	0,00	0,00	0,00	0,00	0,00
	Haushaltsrücklagen/Zahlungsmittelreserven	0,00	0,00	10.000,00	10.000,00	10.000,00	20.000,00	0,00	50.000,00
6/851080+894001/4	Entnahmen von zweckgebundenen Haushaltsrücklagen, BA 45	0,00	0,00	10.000,00	10.000,00	10.000,00	20.000,00		50.000,00
	Sonstige Kapitaltransfers und Subventionen	0,00	0,00	0,00	0,00	0,00	0,00	0,00	0,00
	Darlehen	0,00	0,00	0,00	0,00	390.000,00	360.000,00	0,00	750.000,00
1/6054	SA Ost, Sanierung Kanal Walkersdorf - Etsdorf,	0,00	0,00	0,00	0,00	390.000,00	360.000,00		750.000,00
	Finanzierungsleasing	0,00	0,00	0,00	0,00	0,00	0,00	0,00	0,00
	Veräußerung langfristiges Vermögen und sonstiges	0,00	0,00	0,00	0,00	0,00	0,00	0,00	0,00
Finanzierungsergebnis 1851084		0,00	0,00	0,00	0,00	0,00	0,00	0,00	0,00
			0,00	0,00	0,00	0,00	0,00	0,00	
			<i>inklusive Vorjahre (gerundet)</i>	0,00	0,00	0,00	0,00	0,00	

Vorhaben	Vorhabensbezeichnung	RA Vorjahre	VA 2022	VA 2023	Plan 2024	Plan 2025	Plan 2026	Plan 2027	Plan Gesamt (gerundet)
Konto	Bezeichnung								
1851085	SA: BA 47 - Sanierung Brückenleitungen (2021 bis 2027)								
Geplante Gesamtkosten: 2.800.000,00									
Auszahlungen - Investitionen - Mittelverwendung		0,00	30.000,00	20.000,00	10.000,00	10.000,00	1.500.000,00	1.460.000,00	3.030.000,00
Anschaffungs- oder Herstellungskosten		0,00	30.000,00	20.000,00	10.000,00	10.000,00	1.500.000,00	1.460.000,00	3.030.000,00
5/851080-060000/5	AiB Grundstückseinrichtungen, Sanier. Brückenleitung, BA 47	0,00	22.500,00	20.000,00	10.000,00	10.000,00	1.500.000,00	1.460.000,00	3.022.500,00
5/851080-062000/5	AiB technische Anlagen, Sanier. Brückenleitung, BA 47	0,00	7.500,00	0,00	0,00	0,00	0,00	0,00	7.500,00
Einzahlungen - Finanzierung - Mittelaufbringung		0,00	30.000,00	20.000,00	10.000,00	10.000,00	1.500.000,00	1.460.000,00	3.030.000,00
Mittel aus Geldfluss aus der operativen Gebarung		0,00	0,00	0,00	0,00	0,00	0,00	0,00	0,00
Bedarfszuweisungen/KTZ		0,00	0,00	0,00	0,00	0,00	0,00	0,00	0,00
Haushaltsrücklagen/Zahlungsmittelreserven		0,00	30.000,00	20.000,00	10.000,00	10.000,00	10.000,00	0,00	80.000,00
6/851080+894001/5	Entnahmen von zweckgebundenen Haushaltsrücklagen, BA 47	0,00	30.000,00	20.000,00	10.000,00	10.000,00	10.000,00	0,00	80.000,00
Sonstige Kapitaltransfers und Subventionen		0,00	0,00	0,00	0,00	0,00	0,00	0,00	0,00
Darlehen		0,00	0,00	0,00	0,00	0,00	1.490.000,00	1.460.000,00	2.950.000,00
1/7054	SA Süd 1+2, Sanierung Brückenleitungen,	0,00	0,00	0,00	0,00	0,00	1.490.000,00	1.460.000,00	2.950.000,00
Finanzierungsleasing		0,00	0,00	0,00	0,00	0,00	0,00	0,00	0,00
Veräußerung langfristiges Vermögen und sonstiges		0,00	0,00	0,00	0,00	0,00	0,00	0,00	0,00
Finanzierungsergebnis 1851085		0,00	0,00	0,00	0,00	0,00	0,00	0,00	0,00
<i>inklusive Vorjahre (gerundet)</i>			0,00	0,00	0,00	0,00	0,00	0,00	0,00

Vorhaben	Vorhabensbezeichnung	RA Vorjahre	VA 2022	VA 2023	Plan 2024	Plan 2025	Plan 2026	Plan 2027	Plan Gesamt (gerundet)
Konto	Bezeichnung								
2202300	Sonstige Investitionen 2023 (2023 bis 2027)								
	Auszahlungen - Investitionen - Mittelverwendung	0,00	0,00	1.992.000,00	780.000,00	767.000,00	1.194.000,00	859.000,00	5.592.000,00
	Anschaffungs- oder Herstellungskosten	0,00	0,00	1.992.000,00	780.000,00	767.000,00	1.194.000,00	859.000,00	5.592.000,00
1/851010-002000/15	Straßenbauten	0,00		1.000,00	1.000,00	1.000,00	1.000,00	1.000,00	5.000,00
1/851010-004000/15	Abwasserbauten und -anlagen	0,00		65.000,00	25.000,00	85.000,00	25.000,00	25.000,00	225.000,00
1/851010-006000/15	Sonstige Grundstückseinrichtungen	0,00		2.000,00	2.000,00	2.000,00	2.000,00	2.000,00	10.000,00
1/851010-010000/15	Gebäude und Bauten	0,00		370.000,00	5.000,00	5.000,00	105.000,00	5.000,00	490.000,00
1/851010-020000/15	Maschinelle Anlagen	0,00		990.000,00	225.000,00	125.000,00	450.000,00	265.000,00	2.055.000,00
1/851010-030000/15	Werkzeuge und Geräte	0,00		15.000,00	15.000,00	15.000,00	15.000,00	15.000,00	75.000,00
1/851010-040000/15	Fahrzeuge	0,00		7.000,00	37.000,00	7.000,00	7.000,00	7.000,00	65.000,00
1/851010-042000/15	Amts-, Betriebs- und Geschäftsausstattung	0,00		10.000,00	10.000,00	10.000,00	50.000,00	10.000,00	90.000,00
1/851010-050000/15	Sonderanlagen	0,00		10.000,00	10.000,00	10.000,00	10.000,00	10.000,00	50.000,00
1/851010-070000/15	Aktivierungsfähige Rechte (immaterielle Vermögenswerte)	0,00		45.000,00	5.000,00	5.000,00	5.000,00	5.000,00	65.000,00
1/851080-004000/85	Abwasserbauten und -anlagen	0,00		125.000,00	80.000,00	80.000,00	80.000,00	80.000,00	445.000,00
1/851080-006000/85	Sonstige Grundstückseinrichtungen	0,00		6.000,00	6.000,00	6.000,00	6.000,00	6.000,00	30.000,00
1/851080-010000/85	Gebäude und Bauten	0,00		10.000,00	10.000,00	10.000,00	12.000,00	12.000,00	54.000,00
1/851080-020000/85	Maschinelle Anlagen	0,00		200.000,00	200.000,00	240.000,00	240.000,00	240.000,00	1.120.000,00
1/851080-030000/85	Werkzeuge und Geräte	0,00		6.000,00	6.000,00	6.000,00	6.000,00	6.000,00	30.000,00
1/851080-040000/85	Fahrzeuge	0,00		10.000,00	10.000,00	50.000,00	40.000,00	60.000,00	170.000,00
1/851080-042000/85	Amts-, Betriebs- und Geschäftsausstattung	0,00		5.000,00	5.000,00	5.000,00	5.000,00	5.000,00	25.000,00
1/851080-070000/85	Aktivierungsfähige Rechte (immaterielle Vermögenswerte)	0,00		4.000,00	4.000,00	4.000,00	4.000,00	4.000,00	20.000,00
1/851900-020000/901	Maschinelle Anlagen	0,00		65.000,00	55.000,00	55.000,00	85.000,00	55.000,00	315.000,00
1/851900-020000/906	Maschinelle Anlagen	0,00		1.000,00	1.000,00	1.000,00	1.000,00	1.000,00	5.000,00
1/851900-020000/908	Maschinelle Anlagen	0,00		10.000,00	10.000,00	10.000,00	10.000,00	10.000,00	50.000,00
1/851900-020000/909	Maschinelle Anlagen	0,00		1.000,00	1.000,00	1.000,00	1.000,00	1.000,00	5.000,00
1/851900-020000/911	Maschinelle Anlagen	0,00		7.000,00	30.000,00	7.000,00	7.000,00	7.000,00	58.000,00
1/851900-020000/912	Maschinelle Anlagen	0,00		22.000,00	22.000,00	22.000,00	22.000,00	22.000,00	110.000,00
1/851900-020000/918	Maschinelle Anlagen	0,00		5.000,00	5.000,00	5.000,00	5.000,00	5.000,00	25.000,00
	Einzahlungen - Finanzierung - Mittelaufbringung	0,00	0,00	0,00	0,00	0,00	0,00	0,00	0,00
	Mittel aus Geldfluss aus der operativen Gebarung	0,00	0,00	0,00	0,00	0,00	0,00	0,00	0,00
	Bedarfszuweisungen/KTZ	0,00	0,00	0,00	0,00	0,00	0,00	0,00	0,00
	Haushaltsrücklagen/Zahlungsmittelreserven	0,00	0,00	0,00	0,00	0,00	0,00	0,00	0,00
	Sonstige Kapitaltransfers und Subventionen	0,00	0,00	0,00	0,00	0,00	0,00	0,00	0,00

Vorhaben	Vorhabensbezeichnung		RA Vorjahre	VA 2022	VA 2023	Plan 2024	Plan 2025	Plan 2026	Plan 2027	Plan Gesamt (gerundet)
Konto	Bezeichnung									
	Darlehen		0,00	0,00	0,00	0,00	0,00	0,00	0,00	0,00
	Finanzierungsleasing		0,00	0,00	0,00	0,00	0,00	0,00	0,00	0,00
	Veräußerung langfristiges Vermögen und sonstiges		0,00	0,00	0,00	0,00	0,00	0,00	0,00	0,00
Finanzierungsergebnis 2202300			0,00	0,00	-1.992.000,00	-780.000,00	-767.000,00	-1.194.000,00	-859.000,00	-5.592.000,00
		<i>inklusive Vorjahre (gerundet)</i>		0,00	-1.992.000,00	-2.772.000,00	-3.539.000,00	-4.733.000,00	-5.592.000,00	

Salden Finanzierungsergebnisse		RA Vorjahre	VA 2022	VA 2023	Plan 2024	Plan 2025	Plan 2026	Plan 2027	Plan Gesamt (gerundet)
1851010	Kläranlage - Vorhaben (2007 bis 2024)								
	Auszahlungen - Investitionen - Mittelverwendung	421.060,44	538.900,00	410.000,00	0,00	0,00	0,00	0,00	1.370.000,00
	Einzahlungen - Finanzierung - Mittelherkunft	420.000,00	540.000,00	260.000,00	150.000,00	0,00	0,00	0,00	1.370.000,00
		-1.060,44	1.100,00	-150.000,00	150.000,00	0,00	0,00	0,00	0,00
	<i>inklusive Vorjahre (gerundet)</i>		0,00	-150.000,00	0,00	0,00	0,00	0,00	
1851080	SA: BA 35, 36, 41 und 43 (2020 bis 2026)								
	Auszahlungen - Investitionen - Mittelverwendung	10.532.978,48	4.750.000,00	3.110.000,00	800.000,00	1.800.000,00	890.000,00	0,00	21.883.000,00
	Einzahlungen - Finanzierung - Mittelherkunft	11.522.665,47	3.702.300,00	3.158.000,00	800.000,00	1.800.000,00	900.000,00	0,00	21.883.000,00
		989.686,99	-1.047.700,00	48.000,00	0,00	0,00	10.000,00	0,00	0,00
	<i>inklusive Vorjahre (gerundet)</i>		-58.000,00	-10.000,00	-10.000,00	-10.000,00	0,00	0,00	
1851081	SA: BA 37 - Kanalsanierung Wachau (2020 bis 20								
	Auszahlungen - Investitionen - Mittelverwendung	0,00	0,00	0,00	0,00	0,00	0,00	900.000,00	900.000,00
	Einzahlungen - Finanzierung - Mittelherkunft	0,00	0,00	0,00	0,00	0,00	0,00	900.000,00	900.000,00
		0,00	0,00	0,00	0,00	0,00	0,00	0,00	0,00
	<i>inklusive Vorjahre (gerundet)</i>		0,00	0,00	0,00	0,00	0,00	0,00	
1851082	SA: BA 40 - Sanierung PW Rothenhof (2020 bis 2								
	Auszahlungen - Investitionen - Mittelverwendung	26.460,68	10.000,00	10.000,00	10.000,00	480.000,00	80.000,00	0,00	616.500,00
	Einzahlungen - Finanzierung - Mittelherkunft	25.000,00	11.500,00	10.000,00	10.000,00	480.000,00	80.000,00	0,00	616.500,00
		-1.460,68	1.500,00	0,00	0,00	0,00	0,00	0,00	0,00
	<i>inklusive Vorjahre (gerundet)</i>		0,00	0,00	0,00	0,00	0,00	0,00	
1851083	SA: BA 44 - Sanierung PW Spitz (2020 bis 2026)								
	Auszahlungen - Investitionen - Mittelverwendung	9.800,00	10.000,00	9.200,00	700.000,00	180.000,00	0,00	0,00	909.000,00
	Einzahlungen - Finanzierung - Mittelherkunft	9.000,00	10.000,00	10.000,00	700.000,00	180.000,00	0,00	0,00	909.000,00
		-800,00	0,00	800,00	0,00	0,00	0,00	0,00	0,00
	<i>inklusive Vorjahre (gerundet)</i>		-800,00	0,00	0,00	0,00	0,00	0,00	
1851084	SA: BA 45 - Kanalsanierung Walkersd. - Etsdorf (
	Auszahlungen - Investitionen - Mittelverwendung	0,00	0,00	10.000,00	10.000,00	400.000,00	380.000,00	0,00	800.000,00
	Einzahlungen - Finanzierung - Mittelherkunft	0,00	0,00	10.000,00	10.000,00	400.000,00	380.000,00	0,00	800.000,00
		0,00	0,00	0,00	0,00	0,00	0,00	0,00	0,00
	<i>inklusive Vorjahre (gerundet)</i>		0,00	0,00	0,00	0,00	0,00	0,00	

Salden Finanzierungsergebnisse		RA Vorjahre	VA 2022	VA 2023	Plan 2024	Plan 2025	Plan 2026	Plan 2027	Plan Gesamt (gerundet)
1851085	SA: BA 47 - Sanierung Brückenleitungen (2021 bis								
	Auszahlungen - Investitionen - Mittelverwendung	0,00	30.000,00	20.000,00	10.000,00	10.000,00	1.500.000,00	1.460.000,00	3.030.000,00
	Einzahlungen - Finanzierung - Mittelherkunft	0,00	30.000,00	20.000,00	10.000,00	10.000,00	1.500.000,00	1.460.000,00	3.030.000,00
		0,00	0,00	0,00	0,00	0,00	0,00	0,00	0,00
	<i>inklusive Vorjahre (gerundet)</i>		0,00	0,00	0,00	0,00	0,00	0,00	0,00
Saldo Investive Einzelvorhaben		986.365,87	-1.045.100,00	-101.200,00	150.000,00	0,00	10.000,00	0,00	100,00
	<i>inklusive Vorjahre (gerundet)</i>		-58.700,00	-159.900,00	-9.900,00	-9.900,00	100,00	100,00	
2202300	Sonstige Investitionen 2023 (2023 bis 2027)								
	Auszahlungen - Investitionen - Mittelverwendung	0,00	0,00	1.992.000,00	780.000,00	767.000,00	1.194.000,00	859.000,00	5.592.000,00
	Einzahlungen - Finanzierung - Mittelherkunft	0,00	0,00	0,00	0,00	0,00	0,00	0,00	0,00
		0,00	0,00	-1.992.000,00	-780.000,00	-767.000,00	-1.194.000,00	-859.000,00	-5.592.000,00
	<i>inklusive Vorjahre (gerundet)</i>		0,00	-1.992.000,00	-2.772.000,00	-3.539.000,00	-4.733.000,00	-5.592.000,00	
Saldo Sonstige Investitionen		0,00	0,00	-1.992.000,00	-780.000,00	-767.000,00	-1.194.000,00	-859.000,00	-5.592.000,00
	<i>inklusive Vorjahre (gerundet)</i>		0,00	-1.992.000,00	-2.772.000,00	-3.539.000,00	-4.733.000,00	-5.592.000,00	
Saldo der gesamten Investitionstätigkeit		986.365,87	-1.045.100,00	-2.093.200,00	-630.000,00	-767.000,00	-1.184.000,00	-859.000,00	-5.591.900,00
	<i>inklusive Vorjahre (gerundet)</i>		-58.700,00	-2.151.900,00	-2.781.900,00	-3.548.900,00	-4.732.900,00	-5.591.900,00	

Rückstellungsspiegel (Anlage 6q)

Rückstellung	Stand 31.12.2022	Dotierungen (+)	Verbrauch (-)	Auflösung (-)	Stand 31.12.2023
Kurzfristig	102.200,00	0,00	0,00	100,00	102.100,00
Rückstellungen für Prozesskosten	0,00	0,00	0,00	0,00	0,00
Rückstellungen für nicht konsumierte Urlaube	102.200,00	0,00	0,00	100,00	102.100,00
Rückstellungen für ausstehende Rechnungen	0,00	0,00	0,00	0,00	0,00
Sonstige kurzfristige Rückstellungen	0,00	0,00	0,00	0,00	0,00
Langfristig	818.700,00	300.200,00	0,00	0,00	1.118.900,00
Rückstellungen für Abfertigungen	562.900,00	193.400,00	0,00	0,00	756.300,00
Rückstellungen für Jubiläumszuwendungen	255.800,00	106.800,00	0,00	0,00	362.600,00
Rückstellungen für Haftungen	0,00	0,00	0,00	0,00	0,00
Rückstellungen für Sanierung von Altlasten	0,00	0,00	0,00	0,00	0,00
Rückstellungen für Pensionen (Säule I)	0,00	0,00	0,00	0,00	0,00
Sonstige langfristige Rückstellungen	0,00	0,00	0,00	0,00	0,00
Gesamtsumme	920.900,00	300.200,00	0,00	100,00	1.221.000,00

GAV-Nachweis Vermögen mit abgeänderter ND

GAV-Nachweis Vermögen mit abgeänderter Nutzungsdauer gemäß § 11 der NÖ Gemeindehaushaltsverordnung (Beilage 5)

Seit Bestehen des Verbandes führt der Gemeindeabwasserverband Krems seine eigene Vermögensbuchhaltung. Diese ist seither ständig gewachsen und es sind im Laufe der Jahrzehnte viele Erfahrungswerte eingeflossen.

Da die Nutzungsdauertabelle (Anlage 7 gem. § 19 Abs. 10 lt. VRV 2015) für unsere Bedürfnisse nicht geeignet ist und unser Vermögensaufbau sehr viel umfangreicher ist, hat die Verbandsversammlung in ihrer Sitzung vom 08.05.2019, Tagesordnungspunkt 5, die bereits bestehenden und etwas adaptierten Vermögenskategorien und Nutzungsdauern lt. folgender Auflistung beschlossen:

Kategorie	Kategorienbezeichnung	In diese Kategorie gehören derzeit z. B. auch:	AFA	Nutzungsdauer
0000001	VM aus Kamas ausgeschieden		keine	0
0000002	VM aus ausgeschiedenen Kategorien		keine	0
0001001	Bebaute Grundstücke		keine	0
0001005	Zu Sonderanlagen gehör. Grundstücke		keine	0
0001010	Gebäude		Autom.	40
0001015	Hallen, Glashallen	Stahlhallen, Trocknungshallen, Dachsanierungen, Flugdach	Man.	10/20
0001025	Zäune, Gitter, Podeste	Abgrenzungen, Gitterroste, Sockel, Podeste	Man.	10/15
0001030	Geländer	Schlosserarbeiten	Autom.	15
0001035	Türen, Fenster	Schiebetore, Einfahrtstore, sonstige Tore	Autom.	20
0001050	Erd- und Baumeisterarbeiten	Kanal/Schacht/Kläranlage/Pumpwerk baulich, Stützmauern, Aufgrabungen, Umlegung Kanal, Sanierungen, Rohrleitungen, Verrohrungen, Betonfertigteile, Leitungsverlegung	Man.	10/15/20/25/ 30/40/50
0001080	Beleuchtung	Außenleuchten, Notbeleuchtung, Beleuchtungsanlage	Autom.	15
0001085	Sanitärausstattung	WC-Anlage, Duschen, Armaturen	Autom.	12
0001090	Wasserversorgung	Wasserleitungen, Nutzwasseranlagen, Drucksteigerungsanlagen	Man.	15/20
0001100	Schachtabdeckungen	Neukauf, Sanierung	Autom.	20
0001115	Stahlbauarbeiten		Autom.	20
0001120	Sonstige Arbeiten durch Dritte	Dachdecker, Fliesenleger, Spengler, Maler	Man.	7/10/13/20
0001200	Stromversorgung	Transformatoren, Stromzähler, Zählerkasten, Wandlermessfeld	Autom.	20
0001205	Notstromversorgung	Notstromaggregat, USV-Anlage	Autom.	15
0001210	Blitzschutzanlagen, Brandmeldeanlagen		Autom.	13
0001215	Überspannungsschutz	Überspannungsableiter, FI-Schalter, Leistungsschalter	Autom.	10

0001220	Alarmmelder	Grenzwertgeber, Überflutungsalarm, Schwimmerbirnen,	Autom.	7
0001225	Verkabelungen		Autom.	12
0001230	Netzgeräte	Netzschaltgeräte, Ladegeräte	Autom.	7
0001235	E-Schütze, Relais		Autom.	10
0001240	Softstarter	Sanftanlasser, Motorstarter, Drehrichtungsänderungsschalter	Autom.	10
0001245	E-Antriebe, Motore	Drehantriebe, Schieberantriebe, Stellenantriebe, Elektroantriebe	Man.	5/7/10/ 13/15
0001250	Schaltschränke	Schaltkasten, Verteiler, Steuerkasten, Klemmkasten, Verteilergehäuse, Messwandler, Mittelspannungsschaltanlagen, Mosaik-Blindschaltbild	Autom.	15
0001255	Gasanlagen	Gasverdichter, Gasspeicher, Gasometer, Gasfackel, Kiesfilter, Gas-Zwischenflanschklappen	Autom.	13
0001260	Blockheizkraftwerke		Autom.	13
0001265	Photovoltaikanlagen		Autom.	15
0001270	Frequenzumrichter	Filter, Motordrosseln	Autom.	10
0001275	sonstige EMSR Ausrüstung	Sammelschiene	Autom.	13
0001300	SPS, Übertragungseinheiten	Regeleinheit, Übertragungseinheit, Datenübertragung, Fernwirkanlage	Autom.	7
0001305	Modem, Router	Clients, Netzwerkanschaltgerät, Datenübertragung	Autom.	5
0001310	Bedienterminals	Display, Bediengerät	Autom.	7
0001350	Pumpen	alle Pumpen, Abwasserschnecken	Man.	5/7/10/ 15/20
0001365	Absperrarmaturen	Schieber, Absperrklappen	Autom.	13
0001370	Räumer		Autom.	15
0001375	Rückschlagklappen	Pendelklappe, Rückschlagventil, Kugelventile	Autom.	13
0001385	Kompensationsanlagen	Kondensatoren, Blindstromkompensation	Autom.	10
0001390	Hubschütze		Autom.	15
0001395	Kompensatoren	Leitungskompensatoren	Autom.	13
0001400	Abflussbegrenzer	Fördermengenregelung	Autom.	15
0001405	Ventile	Belüftungsventil, Entlüftungsventil	Autom.	13
0001410	Ventilatoren	Frischluftgerät, Abluftventilatoranlage	Autom.	10
0001425	sonstige maschinelle Ausrüstung	Blechabdeckungen, Abscheideranlagen, Geschieberückhaltstation, Druckminderungen, Druckreduzierungsventil	Man.	7/10/13/ 15/20
0001450	Heizungsanlagen	Heizkörper, Windkessel, Abhitzkessel, Warmwasserspeicher, Gebläsekonvektor, Fancoils, Ausdehnungsanlage, Heizungsinstallation, Membrankessel, Temperaturregler, Wärmetauscher	Man.	7/10/15
0001460	Klimaanlagen	Klimasplitgerät, Klimagerät	Autom.	7
0001465	Lüftungsanlagen	Belüftungssystem, Biofilteranlagen	Autom.	13
0001500	Kompressoren		Autom.	10
0001505	Druckwaagen (Steuerung)	pneumatische Bedienungseinheit	Autom.	10
0001510	Schutzgehäuse, Auffangwannen	Abdeckungen	Autom.	10

0001520	Sensoren	Ultraschall, Messumformer, Näherungssensoren	Autom.	7
0001525	Sonden		Autom.	5
0001530	Regenwehr, Klappwehr	Überlaufschwelle, Regenüberfallschwelle	Autom.	15
0001535	Absenkvorrichtungen	Fusskrümmer	Autom.	13
0001560	Überwachungseinrichtungen	Video, Kamera, Zutrittskontrolle	Autom.	10
0001565	Telefonanlage	Torsprechanlage, Fernsprecheinrichtung	Autom.	7
0001570	Sicherheitstelefone, Mobiltelefone		Man.	2/5
0001600	Dekanter	Zentrifuge	Autom.	13
0001605	Zerkleinerer	Macerator	Autom.	10
0001610	Sandwaschanlage		Autom.	13
0001615	Elektrische Wendeeinrichtungen		Autom.	7
0001620	Rechen, Fett- und Fäkalübernahmestation	Rechenanlagen, Stabrechen, Hakenumlaufrechen, Spiralförderer, Einbringschnecken	Autom.	13
0001650	Messeinrichtungen, Mengenummessungen	Observer, Durchflussmessung, Niveauregler, Transmitter, Wasserzähler	Autom.	10
0001655	Probenahmeinrichtungen	Probenehmer	Autom.	10
0001660	Gasmessgeräte	Gasdruckmessung, Gaswarnanlage, Gaswarngerät	Autom.	10
0001680	Leitern	Stehleiter, Einstiegsleiter, Steigleiter	Autom.	13
0001685	Aufzüge, Hebebühnen	Lift	Autom.	15
0001690	Geräte, Werkzeuge, Maschinen	Schlauchaufroller, Hochdruckwaschgeräte, Hochdruckreiniger, Reinigungswagen, Handscheinwerfer, Akkuleuchten, Rohrdichtkissen, Kettengehänge komplett	Man.	5/8/10
0001710	Reinigungsanlagen	Wirbeljet, Spülkippen, Spüleinrichtungen, Reinigungseinrichtungen	Autom.	13
0001715	Dosieranlagen		Autom.	10
0001730	Verdichter, Gebläse	Drehkolbengebläse	Autom.	13
0001735	Rührwerke		Autom.	13
0001740	Krananlagen	Förderbandanlage, Kranschienenbahn	Autom.	13
0001745	Tankanlagen	Dieseltankstelle, Schmierstofftank, Elektrofahrzeug-Ladestation	Autom.	20
0001760	sonst. indirekte Herstellungskosten	Ziviltechnikerleistungen, Rechtsberatung, Notar, behördliche Aufwendungen, Sondernutzungen, Masterplan	Man.	10/20
0001765	Leitungsinformationssystem		Autom.	20
0001770	VEXAT-MASSNAHMEN		Autom.	10
0001780	Laboraausstattung	div. Messgeräte, Säureschrank, Thermoschrank, Trockenschrank, Ionentauscher, Laborspüler, Multimeter, Gerätetester, Präzisionswaage, Magnetrührer, Homogenisiergerät, Trockensubstanzbestimmungsgeräte	Man.	5/7/10
0001790	Personenschutz-ausrüstung	Bergegerät, Hebegerät, Höhengsicherungsgerät, Rettungsstrage, Hebeösen, Personensicherheitssystem, Defibrillator, Rettungsgeräte, Sauerstoffselbstretter	Autom.	7
0001795	Feuerlöscher		Autom.	5
0001810	Container, Behälter	Müllcontainer, Rechengutcontainer	Autom.	10
0001815	Orientierungshilfen	Verkehrsspiegel, Rohrtafel, Schilder	Autom.	10

0001850	Tische		Autom.	10
0001855	Sitzmöbel	Sesseln, Drehstuhl, Stapelstühle	Autom.	10
0001860	sonstige Möbel	Schrank, Spinde, fahrbare Unterschränke, Ladencontainer, Regale, Fahrregalanlage, Küchenmöbel	Autom.	10
0001865	sonstige Büroeinrichtungen	Stehpult, Faxgerät, Schreibmaschine, Fotokamera, Videokamera, Wandverbau, Garderoben, Schaukasten, Pinnwand, Betten, Liegen, Kläranlagenmodell	Autom.	5
0001870	Haushaltsgeräte	Kühlschrank, Gefrierschrank, Kaffeemaschine, Mikroweller, Geschirrspüler, Dunstabzug, Waschmaschine, Wäschetrockner	Autom.	7
0001875	Tresore		Autom.	20
0001900	Arbeitsplatzausstattung	Monitore, Computer, Notebooks, Tastatur, externe Festplatten, Drucker, Plotter, Kopierer	Autom.	5
0001905	Server- + Netzwerksysteme	Firewall, EDV-Sicherungen, Switch plus Module	Autom.	7
0001910	Software, Lizenzen	Programme	Man.	0/5/10/20
0001915	Befristete dingliche Rechte		Man.	0/5/10/20
0002000	Fahrzeuge bis 3,5 t	PKW, Kastenwagen, Transporter, Elektrofahrzeuge	Autom.	7
0002005	Fahrzeuge über 3,5 t	LKW	Autom.	10
0002010	Nutzfahrzeuge	Traktor, Radlader, Stapler, Anhänger, Rasentraktor	Autom.	10
0002505	Anlagen in Bau - Grundstückseinrichtungen	(AiB) Grundstücke	keine	0
0002510	Anlagen in Bau - Gebäude	(AiB) Gebäude + Bauten durch Dritte	keine	0
0007000	Gegebene Darlehen	Bezugsvorschuss	keine	0

Dienstpostenplan

Stellenplan / Dienstpostenplan - Voranschlag 2023

Dienst- zweig Nummer	Bezeichnung der Dienstzweige	Anzahl	Entlohnungs- gruppe	Funktionsverwendung			
				Anzahl	Funktions- gruppe	Bezeichnung	Personal- zulage
36	Höherer Bau-, Vermessungs- und technischer Dienst	1	7	1	10	Leitender Bediensteter	ja
46	Gehobener Bau-, Vermessungs- und technischer Dienst	1	6	1	8	Betriebsleiter	ja
71	Verwaltungsfachdienst	1	5	1	7	Bereichsleiter	ja
71	Verwaltungsfachdienst	1 (70%)	5	-			
6	Klärfacharbeiter	13	5	-			
15	Hilfsdienst mit einschlägigen Vorkenntnissen	1 (60%)	3	-			

Über diesen Dienstpostenplan besteht gemäß § 25 Abs. 2 lit. E des NÖ. Gemeinde-Personalvertretungsgesetzes das Einvernehmen mit dem Personalvertretungsausschuß des GAV Krems.

MFP - Schuldenentwicklung

Bezeichnung	VA 2023	Plan 2024	Plan 2025	Plan 2026	Plan 2027
Gesamte Schulden					
Buchwert 01.01.	61.096.600	61.047.000	55.649.100	55.058.300	54.846.700
Zugang	3.050.000	1.400.000	2.340.000	2.750.000	2.360.000
Tilgung	3.099.600	6.797.900	2.930.800	2.961.600	8.647.600
Buchwert 31.12.	61.047.000	55.649.100	55.058.300	54.846.700	48.559.100
Zinsen	1.500.800	1.487.700	1.331.900	1.329.100	1.324.200
Ersätze	0	0	0	0	0
Gesamt-Schuldendienst	4.600.400	8.285.600	4.262.700	4.290.700	9.971.800
nicht Maastricht-relevante Schulden					
Buchwert 01.01.	61.096.600	61.047.000	55.649.100	55.058.300	54.846.700
Zugang	3.050.000	1.400.000	2.340.000	2.750.000	2.360.000
Tilgung	3.099.600	6.797.900	2.930.800	2.961.600	8.647.600
Buchwert 31.12.	61.047.000	55.649.100	55.058.300	54.846.700	48.559.100
Zinsen	1.500.800	1.487.700	1.331.900	1.329.100	1.324.200
Ersätze	0	0	0	0	0
Gesamt-Schuldendienst	4.600.400	8.285.600	4.262.700	4.290.700	9.971.800
Maastricht-relevante Schulden					
Buchwert 01.01.	0	0	0	0	0
Zugang	0	0	0	0	0
Tilgung	0	0	0	0	0
Buchwert 31.12.	0	0	0	0	0
Zinsen	0	0	0	0	0
Ersätze	0	0	0	0	0
Gesamt-Schuldendienst	0	0	0	0	0

MFP - Haftungen der Verbandsgemeinden

Entwicklung der Haftungsanteile von 2022 bis 2027

	voraussichtlich per 31.12.2022	voraussichtlich per 31.12.2023	voraussichtlich per 30.12.2024	voraussichtlich per 30.12.2025	voraussichtlich per 30.12.2026	voraussichtlich per 30.12.2027
Krems an der Donau	24.922.701	26.156.600	22.026.933	22.689.166	23.730.494	21.500.333
Dürnstein	1.245.170	1.207.379	1.170.159	1.133.519	1.096.879	1.060.239
Rohrendorf bei Krems	1.383.515	1.316.514	1.250.526	1.185.566	1.120.606	1.055.646
Gedersdorf	884.362	840.960	798.214	756.134	714.054	671.974
Weißkirchen i.d.W.	2.226.926	2.154.809	2.083.783	2.013.863	1.943.943	1.874.023
Spitz a.d.D.	1.861.908	1.793.422	1.725.971	1.659.571	1.593.171	1.526.771
Mühldorf	987.390	961.811	936.619	911.819	887.019	862.219
Senftenberg	1.994.678	1.939.724	1.885.601	1.832.321	1.779.041	1.725.761
Grafenegg	3.075.187	2.949.766	2.826.242	2.704.642	2.583.042	2.461.442
Straß im Straßertale	2.233.515	2.153.972	2.075.631	1.998.511	1.921.391	1.844.271
Hohenwarth-Mühlbach	1.390.869	1.338.225	1.286.377	1.235.337	1.184.297	1.133.257
Paudorf	6.523.264	6.212.638	5.903.152	5.594.823	5.286.495	4.978.166
Furth bei Göttweig	5.284.519	5.155.026	5.026.760	4.899.740	4.772.720	1.841.222
Mautern a.d.D.	2.314.764	2.228.124	2.142.795	2.058.795	1.974.795	1.890.795
Rossatz-Arnsdorf	823.677	791.497	759.803	728.603	697.403	666.203
Bergern im DSTW.	801.525	778.091	755.012	732.292	709.572	686.852
Gföhl	2.365.147	2.311.018	2.257.707	2.205.227	2.152.747	2.100.267
Stratzing	777.503	757.535	737.869	718.509	699.149	679.789
	61.096.620	61.047.112	55.649.153	55.058.437	54.846.816	48.559.229

Anmerkung für die "Entwicklung der Haftungsanteile" und dem "MFP - voraussichtliche Gemeindebeiträge" (nächste Seite):

Die angegebenen Zahlen für die Haftungsanteile und die Gemeindebeiträge basieren auf den aktuellen Buchhaltungswerten zum Zeitpunkt der Voranschlagserstellung und den Aufteilungsschlüsseln lt. geltender Satzung vom 01.01.2020.

MFP - voraussichtliche Gemeindebeiträge

Mittelfristiger Finanzplan voraussichtliche Gemeindebeiträge 2023 bis 2027

GAV-Beiträge **OHNE** Ortskanalisation

GAV-Beiträge **INKLUSIVE** Ortskanalisation

	VA 2023	2024	2025	2026	2027	VA 2023	2024	2025	2026	2027	
Krems	3.892.300	3.654.200	3.471.000	3.836.700	4.070.300	4.076.300	3.828.200	3.645.000	4.040.700	4.244.300	Krems
Dürnstein	195.300	182.800	175.100	192.500	199.700	198.300	185.800	178.100	195.500	202.700	Dürnstein
Rohrendorf	226.100	208.700	207.700	223.300	209.700	226.100	208.700	207.700	223.300	209.700	Rohrendorf
Gedersdorf	156.300	145.600	145.300	155.100	146.100	156.300	145.600	145.300	155.100	146.100	Gedersdorf
Weißkirchen	340.600	317.000	304.800	335.100	343.900	340.600	317.000	304.800	335.100	343.900	Weißk.
Spitz	285.000	264.100	256.200	280.500	280.600	295.200	274.300	266.400	290.700	290.800	Spitz
Mühldorf	153.200	143.600	136.300	151.000	160.200	153.200	143.600	136.300	151.000	160.200	Mühldorf
Senftenberg	310.400	291.000	277.000	305.800	322.100	337.400	318.000	304.000	332.800	349.100	Senftenberg
Grafenegg	474.900	438.800	429.400	467.600	457.400	487.900	451.800	442.400	480.600	470.400	Grafenegg
Straß	343.300	318.600	308.500	337.800	340.400	343.300	318.600	308.500	337.800	340.400	Straß
Hohenw./Mühlb.	213.500	197.700	192.400	210.000	209.200	243.700	250.900	222.600	240.200	239.400	Hohenw./M.
Paudorf	420.800	394.600	376.800	414.900	434.900	742.100	709.200	686.800	718.000	731.500	Paudorf
Furth	355.700	331.300	321.500	350.900	352.200	609.900	583.900	572.600	600.400	990.400	Furth
Mautern	364.800	339.200	329.800	359.600	359.000	364.800	339.200	329.800	359.600	359.000	Mautern
Rossatz	128.100	120.200	115.000	126.500	131.800	128.100	120.200	115.000	126.500	131.800	Rossatz
Bergern	132.000	122.800	119.900	130.300	128.800	132.000	122.800	119.900	130.300	128.800	Bergern
Gföhl	370.500	349.200	329.500	365.500	394.200	370.500	349.200	329.500	365.500	394.200	Gföhl
Stratzing	125.100	117.800	112.100	123.700	131.100	142.300	135.000	129.300	140.900	148.300	Stratzing
	8.487.900	7.937.200	7.608.300	8.366.800	8.671.600	9.348.000	8.802.000	8.444.000	9.224.000	9.881.000	

Aufgliederung der Gemeindebeiträge

Aufgliederung der GEMEINDEBEITRÄGE lt. VA 2023 nach Annuitäten und Betrieb zur Information

Verbandsgemeinden	Kläranlage		Gesamtsammler		Ortskanalanlagen	
	Annuität *)	Betrieb	Annuität *)	Betrieb	Annuität *)	Betrieb
Krems a.d.D.	847.500,00	1.176.800,00	978.400,00	889.700,00	0,00	184.000,00
Dürnstein	49.200,00	65.500,00	40.300,00	40.200,00	0,00	3.000,00
Rohrendorf bei Krems	87.300,00	119.600,00	4.200,00	15.000,00	0,00	0,00
Gedersdorf	56.600,00	89.100,00	1.700,00	9.000,00	0,00	0,00
Weißkirchen i.d.W.	94.000,00	124.800,00	64.700,00	57.100,00	0,00	0,00
Spitz a.d.D.	89.200,00	114.600,00	40.800,00	40.300,00	0,00	10.200,00
Mühldorf	33.300,00	47.200,00	39.100,00	33.600,00	0,00	0,00
Senftenberg	71.600,00	98.500,00	73.600,00	66.700,00	0,00	27.000,00
Grafenegg	163.400,00	215.500,00	47.400,00	48.600,00	0,00	13.000,00
Straß im Straßertale	103.600,00	139.700,00	53.200,00	46.800,00	0,00	0,00
Hohenwarth-Mühlbach	68.600,00	92.000,00	28.100,00	24.900,00	0,00	30.200,00
Paudorf	98.300,00	135.300,00	94.700,00	92.500,00	249.000,00	72.300,00
Furth bei Göttweig	105.800,00	146.100,00	50.900,00	52.900,00	252.700,00	1.500,00
Mautern a.d.D.	112.900,00	152.300,00	48.300,00	51.300,00	0,00	0,00
Rossatz-Arnsdorf	41.900,00	56.100,00	15.000,00	15.000,00	0,00	0,00
Bergern im DSTW.	30.500,00	44.400,00	27.400,00	29.600,00	0,00	0,00
Gföhl	70.500,00	100.200,00	105.100,00	94.700,00	0,00	0,00
Stratzing	26.000,00	41.200,00	31.100,00	27.000,00	0,00	17.200,00

*) *inkludiert sind Darlehenstilgungen, Zinsen und Tilgungsträger-Rücklagen*

Rundungsdifferenzen zu den Gemeindebeiträgen lt. Buchhaltung aufgrund der komplexen Berechnung möglich!

Gemeindebeiträge

GEMEINDEBEITRÄGE FÜR DAS JAHR 2023

gemäß Voranschlag 2023

	Kläranlage	Gesamt- sammler	Beitrag für GAV-Anlagen	Ortskanal- anlagen	Gesamtbeitrag
Krems a.d.D.	2.024.200	1.868.100	3.892.300	184.000	4.076.300
Dürnstein	114.800	80.500	195.300	3.000	198.300
Rohrendorf bei Krems	206.900	19.200	226.100	0	226.100
Gedersdorf	145.600	10.700	156.300	0	156.300
Weißkirchen i.d.W.	218.800	121.800	340.600	0	340.600
Spitz a.d.D.	203.900	81.100	285.000	10.200	295.200
Mühldorf	80.500	72.700	153.200	0	153.200
Senftenberg	170.200	140.200	310.400	27.000	337.400
Grafenegg	379.000	95.900	474.900	13.000	487.900
Straß im Straßertale	243.300	100.000	343.300	0	343.300
Hohenwarth-Mühlbach	160.500	53.000	213.500	30.200	243.700
Paudorf	233.500	187.300	420.800	321.300	742.100
Furth bei Göttweig	251.900	103.800	355.700	254.200	609.900
Mautern a.d.D.	265.200	99.600	364.800	0	364.800
Rossatz-Arnsdorf	76.400	51.700	128.100	0	128.100
Bergern im DSTW.	96.700	35.300	132.000	0	132.000
Gföhl	170.700	199.800	370.500	0	370.500
Stratzing	67.200	57.900	125.100	17.200	142.300
	5.109.300	3.378.600	8.487.900	860.100	9.348.000
		GAV - Anlagen:	8.487.900		
			Ortskanalanlagen:	860.100	
			Gesamtsumme:		9.348.000

